

OBSERVATOIRE REGIONAL
DES TRANSPORTS
DE LA CORSE


CORSE TRANSPORTS "VOYAGEURS"

MINISTERE DE
L'ECOLOGIE, DU
DEVELOPPEMENT ET
DE L'AMENAGEMENT
DURABLES

Septembre

2007

+ 8%




482 094 Passagers

↗ 7,08%




290 221 Passagers

↗ 10,76%



175 098 Véhicules

↗ 9,18%



3 794 621 Voyageurs-km

↗ 28,67%

DIRECTION REGIONALE DE L'EQUIPEMENT DE LA CORSE
B.P. 408 20302 AJACCIO CEDEX TEL 04 95 51 85 10 FAX 04 95 51 85 15
Site Internet : www.ortc.info E mail : ort.corse@wanadoo.fr

LIAISONS AERIENNES ET MARITIMES PASSAGERS

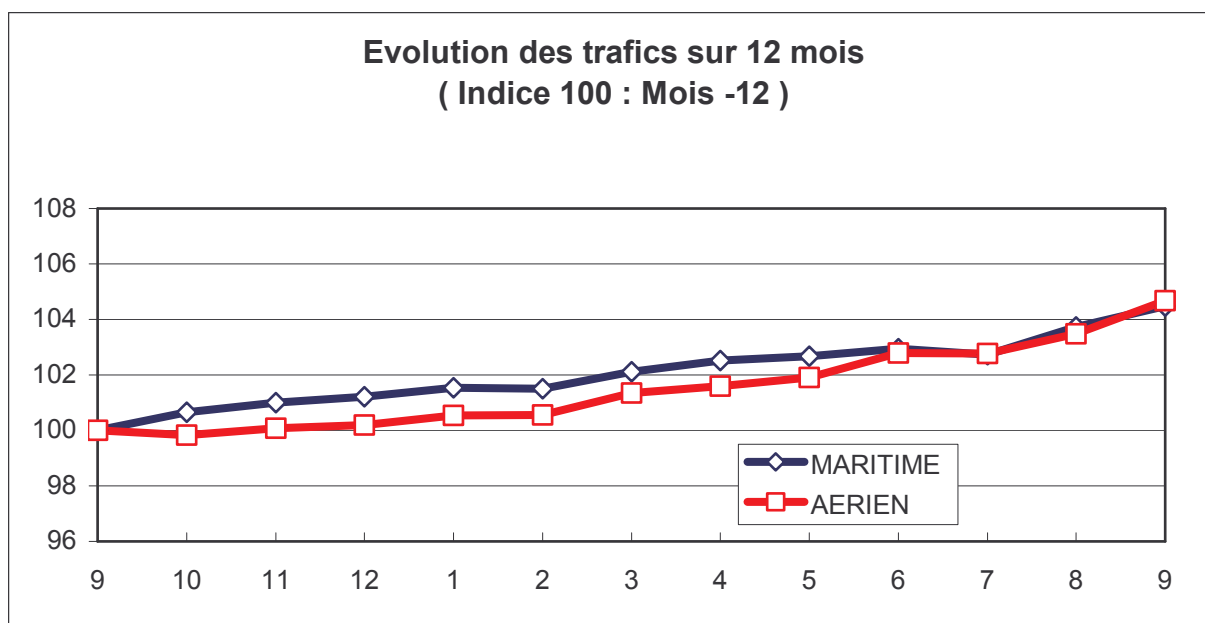
(Sur lignes régulières et charters)

TABLEAUX RECAPITULATIFS

Septembre 2007

12 derniers mois

ENTREES + SORTIES		PASSAGERS	Evolut° N / N-1	PASSAGERS	Evolut° N / N-1
A I R	FRANCE	250 551	11,92%	2 283 447	5,15%
	ETRANGER	39 670	4,00%	199 631	-0,54%
	TOTAL	290 221	10,76%	2 483 078	4,67%
M E R	FRANCE	306 879	9,79%	2 696 439	6,87%
	ETRANGER	175 215	2,66%	1 363 080	0,45%
	TOTAL	482 094	7,08%	4 059 519	4,62%
T O T A L	FRANCE	557 430	10,73%	4 979 886	6,07%
	ETRANGER	214 885	2,90%	1 562 711	0,32%
	TOTAL	772 315	8,44%	6 542 597	4,64%





Septembre 2007

TRAFIC PASSAGERS AERIENS

(Sur lignes commerciales)

. I . LIGNES FRANCAISES

	AJACCIO	BASTIA	CALVI	FIGARI	TOTAL
BORDEAUX	1 520	357	0	0	1 877
LILLE	1 721	839	0	757	3 317
LYON	3 635	3 172	479	927	8 213
MARSEILLE	26 793	23 613	5 599	9 133	65 138
MONTPELLIER	30	1	0	77	108
NANTES	5 521	1 648	0	844	8 013
NICE	12 548	9 690	3 335	4 753	30 326
PARIS	50 081	34 074	15 613	17 100	116 868
STRASBOURG	1 081	107	376	525	2 089
TOULOUSE	2 634	352	0	0	2 986
AUTRES	7 377	1 064	3	3 172	11 616
FRANCE	112 941	74 917	25 405	37 288	250 551
Evolut° mens.	10,26%	8,66%	8,62%	28,10%	11,92%
Total 12 mois	982 241	766 681	224 211	310 314	2 283 447
Evolut° 12 mois	3,02%	3,56%	7,69%	15,11%	5,15%

. II . LIGNES ETRANGERES

	AJACCIO	BASTIA	CALVI	FIGARI	TOTAL
ALLEMAGNE	0	3 705	2 828	0	6 533
BELGIQUE	3 020	1 624	0	8	4 652
DANEMARK	0	1 882	0	0	1 882
PAYS BAS	828	209	580	0	1 617
ROYAUME UNI	1 547	4 884	3 982	4 224	14 637
SUEDE	0	2 763	0	0	2 763
SUISSE	793	1	1 637	1 406	3 837
AUTRES	703	1 039	1 752	255	3 749
TOTAL	6 891	16 107	10 779	5 893	39 670
Evolut° mens.	20,54%	9,68%	-9,58%	1,27%	4,00%
Total 12 mois	34 467	88 065	49 892	27 207	199 631
Evolut° 12 mois	13,39%	6,39%	-16,16%	-2,92%	-0,54%


. III . TRAFIC TOTAL

	AJACCIO	BASTIA	CALVI	FIGARI	TOTAL
TOTAL	119 832	91 024	36 184	43 181	290 221
Evolut° mens.	10,81%	8,84%	2,48%	23,63%	10,76%
Total 12 mois	1 016 708	854 746	274 103	337 521	2 483 078
Evolut° 12 mois	3,34%	3,84%	2,38%	13,41%	4,67%

RECTIFICATIF : juin-07 FIGARI SUISSE 915 Passagers au lieu de 0
 juin-07 FIGARI SUEDE 0 Passagers au lieu de 915

TRAFIC PASSAGERS MARITIMES

(Sur lignes régulières)



Septembre 2007

. I .

LIGNES FRANCAISES

	AJACCIO	BASTIA	BONIFACIO	CALVI	L'ILE R.	P. VECCHIO	PROPRIANO	TOTAL
MARSEILLE	35 933	35 271	--	0	4 265	9 383	6 532	91 384
NICE	30 193	39 401	--	21 882	9 531	--	0	101 007
TOULON	52 714	46 267	--	0	14 695	0	812	114 488
FRANCE	118 840	120 939	--	21 882	28 491	9 383	7 344	306 879
Evolut° mens.	20,72%	7,78%	--	6,55%	-7,62%	0,96%	-10,50%	9,79%
Total 12 mois	960 560	1 128 535	--	166 557	259 372	80 059	101 356	2 696 439
Evolut° 12 mois	14,29%	4,83%	--	11,04%	-10,70%	0,66%	17,45%	6,87%

. II .

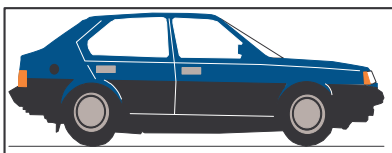
LIGNES ITALIENNES

	AJACCIO	BASTIA	BONIFACIO	CALVI	L'ILE R.	P. VECCHIO	PROPRIANO	TOTAL
CIVITA VEC.	--	0	--	--	--	825	--	825
GENES	0	25 569	--	0	0	0	--	25 569
LIVOURNE	--	74 305	--	--	--	123	--	74 428
LA SPEZIA	--	0	--	--	--	--	--	0
OLBIA	--	--	--	--	--	0	--	0
PALAU	--	--	--	--	--	0	--	0
PIOMBINO	--	0	--	--	--	--	--	0
P. FERRAIO	--	0	--	--	--	--	--	0
P. TORRES	677	--	--	--	--	--	243	920
Sta TERESA	--	--	34 486	--	--	--	--	34 486
SAVONA	--	35 833	--	3 154	0	--	--	38 987
ITALIE	677	135 707	34 486	3 154	0	948	243	175 215
Evolut° mens.	-14,30%	8,16%	-7,31%	N.S.	N.S.	173,20%	-3,57%	2,66%
Total 12 mois	3 726	1 055 915	253 505	24 513	11 999	9 367	4 055	1 363 080
Evolut° 12 mois	-64,97%	2,83%	-1,80%	67,38%	-69,73%	137,74%	32,04%	0,45%

. III .

TRAFIC TOTAL

	AJACCIO	BASTIA	BONIFACIO	CALVI	L'ILE R.	P. VECCHIO	PROPRIANO	TOTAL
TOTAL	119 517	256 646	34 486	25 036	28 491	10 331	7 587	482 094
Evolut° mens.	20,44%	7,98%	-7,31%	21,91%	-23,93%	7,16%	-10,30%	7,08%
Total 12 mois	964 286	2 184 450	253 505	191 070	271 371	89 426	105 411	4 059 519
Evolut° 12 mois	13,30%	3,86%	-1,80%	16,06%	-17,79%	7,13%	17,95%	4,62%



TRAFICS VEHICULES DE TOURISME

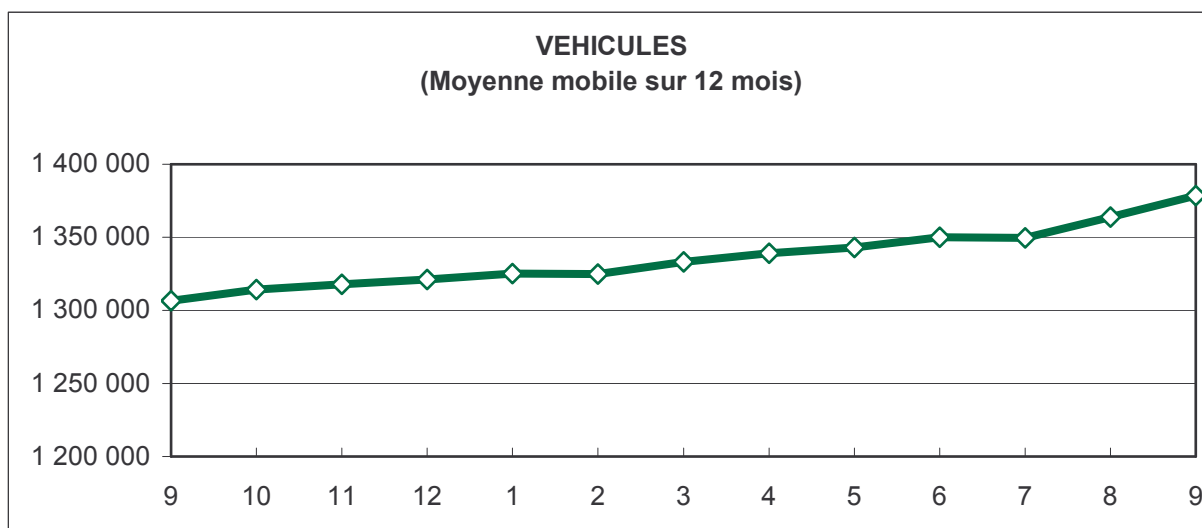
Septembre 2007


. I . VEHICULES DE TOURISME

	FRANCE	ITALIE	TOTAL
VEHICULES	116 027	59 071	175 098
Evolut° mens.	11,26%	5,31%	9,18%
Total 12 mois	913 742	464 725	1 378 467
Evolut° 12 mois	7,99%	0,95%	5,51%

. II . RATIO PASSAGERS / VEHICULE

	FRANCE	ITALIE	TOTAL
Ratio Mensuel	2,64	2,97	2,75
Ratio Annuel	2,95	2,93	2,94





TRAFICS FERROVIAIRES

Septembre 2007

. I .

VOYAGEURS

LIGNES	REGULIERES	METRO	TRAMWAY *
PASSAGERS	30 858	31 603	33 469
Evolut° mens.	42,69%	-5,14%	3,07%
Total 12 mois	231 906	340 167	250 565
Evolut° 12 mois	26,80%	90,49%	6,91%

Lignes Régulières : Bastia - Ajaccio et Ponte Leccia - Calvi
 Métro Bastiais : Desserte suburbaine Bastia - Casamozza
 Tramway de Balagne : Desserte estivale L'Île Rousse - Calvi

. II .

VOYAGEURS - KM

LIGNES	REGULIERES	METRO	TRAMWAY	TOTAL
VOYAG. - KM	2 716 703	597 586	480 332	3 794 621
Evolut° mens.	46,73%	-6,29%	4,42%	28,67%
Total 12 mois	19 305 929	6 334 820	3 507 094	29 147 843
Evolut° 12 mois	27,62%	116,12%	7,33%	36,67%

