

OBSERVATOIRE REGIONAL
DES TRANSPORTS
DE LA CORSE

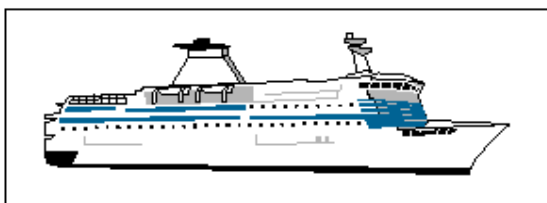
CORSE TRANSPORTS "VOYAGEURS"



Septembre

2005

+ 5%




382 085 Passagers

➔ **5,62%**




244 659 Passagers

➔ **4,43%**



138 624 Véhicules

➔ **6,49%**



2 421 828 Voyageurs-km

➔ **4,76%**

DIRECTION REGIONALE DE L'EQUIPEMENT DE LA CORSE
B.P. 408 20302 AJACCIO CEDEX TEL 04 95 50 48 40 FAX 04 95 50 48 50
Site Internet : www.ortc.info E mail : ort.corse@wanadoo.fr

LIAISONS AERIENNES ET MARITIMES PASSAGERS

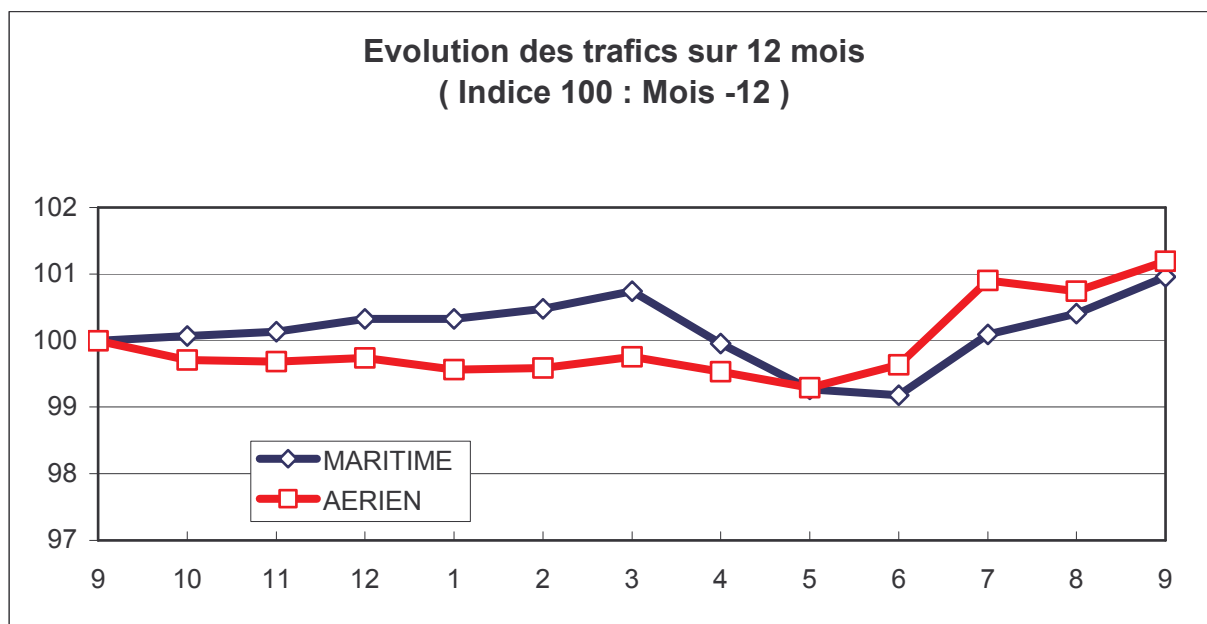
(Sur lignes régulières et charters)

TABLEAUX RECAPITULATIFS

Septembre 2005

12 derniers mois

ENTREES + SORTIES		PASSAGERS	Evolut° N / N-1	PASSAGERS	Evolut° N / N-1
A I R	FRANCE	212 312	3,70%	2 137 270	0,59%
	ETRANGER	32 347	9,51%	187 933	8,57%
	TOTAL	244 659	4,43%	2 325 203	1,19%
M E R	FRANCE	230 147	12,48%	2 322 091	2,87%
	ETRANGER	151 938	-3,30%	1 312 528	-1,66%
	TOTAL	382 085	5,62%	3 634 619	1,19%
T O T A L	FRANCE	442 459	8,09%	4 459 361	1,76%
	ETRANGER	184 285	-1,28%	1 500 461	-0,48%
	TOTAL	626 744	5,15%	5 959 822	1,19%



TRAFIC PASSAGERS AERIENS



(Sur lignes commerciales)

Septembre 2005

. I .

LIGNES FRANCAISES

	AJACCIO	BASTIA	CALVI	FIGARI	TOTAL
BORDEAUX	1 375	134	0	0	1 509
LILLE	706	826	0	0	1 532
LYON	4 867	4 259	521	428	10 075
MARSEILLE	25 335	20 972	4 267	7 201	57 775
MONTPELLIER	0	0	0	0	0
NANTES	5 006	922	132	0	6 060
NICE	11 851	8 730	2 812	3 732	27 125
PARIS	45 810	27 878	10 696	12 795	97 179
STRASBOURG	1 444	496	0	0	1 940
TOULOUSE	1 881	304	0	0	2 185
AUTRES	3 942	1 372	56	1 562	6 932
FRANCE	102 217	65 893	18 484	25 718	212 312
Evolut° mens.	5,09%	-2,54%	7,37%	13,53%	3,70%
Total 12 mois	950 838	755 350	186 075	245 007	2 137 270
Evolut° 12 mois	-0,38%	-1,01%	6,61%	5,29%	0,59%

. II .

LIGNES ETRANGERES

	AJACCIO	BASTIA	CALVI	FIGARI	TOTAL
ALLEMAGNE	0	707	3 515	0	4 222
BELGIQUE	1 717	1 101	0	0	2 818
DANEMARK	0	1 394	0	0	1 394
PAYS BAS	963	0	1 412	0	2 375
ROYAUME UNI	942	6 207	3 081	3 073	13 303
SUEDE	0	2 172	0	0	2 172
SUISSE	720	284	874	778	2 656
AUTRES	488	1 539	1 378	2	3 407
TOTAL	4 830	13 404	10 260	3 853	32 347
Evolut° mens.	11,47%	19,19%	8,33%	-14,15%	9,51%
Total 12 mois	27 135	81 689	59 562	19 547	187 933
Evolut° 12 mois	6,07%	12,98%	13,80%	-14,53%	8,57%

. III .


TRAFIC TOTAL

	AJACCIO	BASTIA	CALVI	FIGARI	TOTAL
TOTAL	107 047	79 297	28 744	29 571	244 659
Evolut° mens.	5,36%	0,56%	7,71%	8,95%	4,43%
Total 12 mois	977 973	837 039	245 637	264 554	2 325 203
Evolut° 12 mois	-0,21%	0,20%	8,27%	3,51%	1,19%

RECTIFICATIF :	janv-05	BASTIA - PARIS	18 023 Passagers au lieu de 19 829
	mai-05	FIGARI - ROYAUME UNI	1 517 Passagers au lieu de 1 499
	mai-05	FIGARI - SUISSE	347 Passagers au lieu de 187

TRAFIC PASSAGERS MARITIMES

(Sur lignes régulières)



Septembre 2005

. I .

LIGNES FRANCAISES

	AJACCIO	BASTIA	BONIFACIO	CALVI	L'ILE R.	P. VECCHIO	PROPRIANO	TOTAL
MARSEILLE	26 821	20 370	--	360	2 250	6 912	7 308	64 021
NICE	23 641	35 502	--	17 831	7 172	--	0	84 146
TOULON	36 141	41 760	--	0	4 015	64	0	81 980
FRANCE	86 603	97 632	--	18 191	13 437	6 976	7 308	230 147
Evolut° mens.	21,82%	-2,99%	--	11,12%	101,58%	117,39%	10,24%	12,48%
Total 12 mois	799 903	1 058 779	--	164 581	138 888	75 034	84 906	2 322 091
Evolut° 12 mois	3,39%	1,58%	--	35,98%	-9,63%	-1,75%	-5,85%	2,87%

. II .


LIGNES ITALIENNES

	AJACCIO	BASTIA	BONIFACIO	CALVI	L'ILE R.	P. VECCHIO	PROPRIANO	TOTAL
GENES	0	20 372	--	0	0	0	--	20 372
LIVOURNE	--	66 428	--	--	--	0	--	66 428
LA SPEZIA	--	0	--	--	--	--	--	0
OLBIA	--	--	--	--	--	0	--	0
PALAU	--	--	--	--	--	221	--	221
PIOMBINO	--	0	--	--	--	--	--	0
P. FERRAIO	--	0	--	--	--	--	--	0
P. TORRES	298	--	--	--	--	--	302	600
Sta TERESA	--	--	32 791	--	--	--	--	32 791
SAVONA	--	24 824	--	6 702	0	--	--	31 526
ITALIE	298	111 624	32 791	6 702	0	221	302	151 938
Evolut° mens.	N.S.	-1,08%	-11,23%	15,49%	N.S.	198,65%	31,88%	-3,30%
Total 12 mois	2 287	986 631	257 984	60 583	416	2 315	2 312	1 312 528
Evolut° 12 mois	N.S.	-0,13%	-6,44%	17,08%	-97,06%	-0,26%	-17,63%	-1,66%

. III .

TRAFIC TOTAL

	AJACCIO	BASTIA	BONIFACIO	CALVI	L'ILE R.	P. VECCHIO	PROPRIANO	TOTAL
TOTAL	86 901	209 256	32 791	24 893	13 437	7 197	7 610	382 085
Evolut° mens.	22,24%	-1,98%	-11,23%	12,26%	69,92%	119,22%	10,97%	5,62%
Total 12 mois	802 190	2 045 410	257 984	225 164	139 304	77 349	87 218	3 634 619
Evolut° 12 mois	3,68%	0,75%	-6,44%	30,32%	-17,00%	-1,71%	-6,20%	1,19%



TRAFICS VEHICULES DE TOURISME

Septembre 2005

. I .

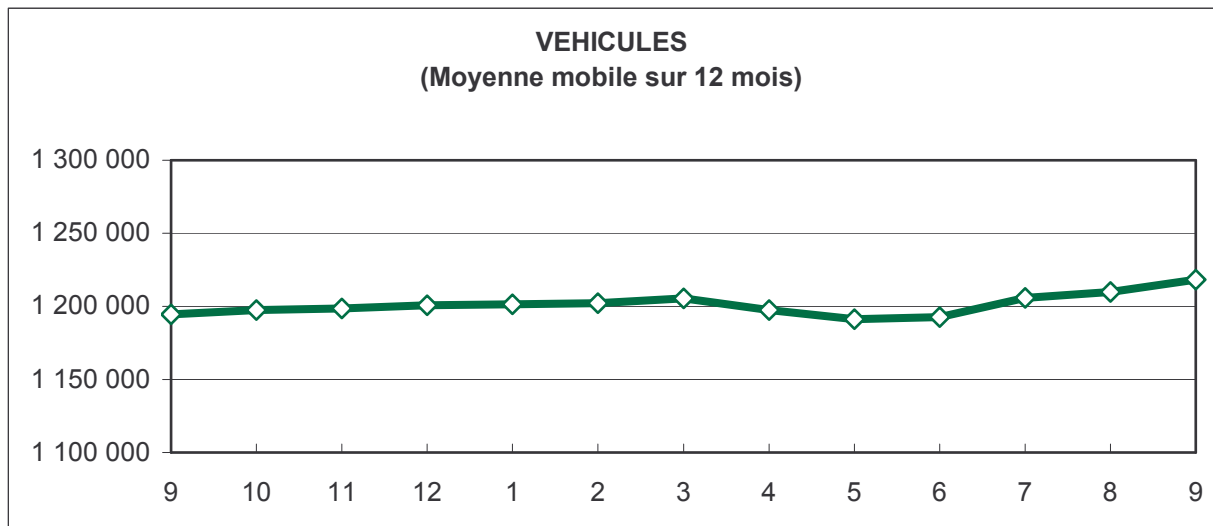
VEHICULES DE TOURISME


	FRANCE	ITALIE	TOTAL
VEHICULES	87 612	51 012	138 624
Evolut° mens.	12,25%	-2,14%	6,49%
Total 12 mois	772 115	446 128	1 218 243
Evolut° 12 mois	3,04%	0,22%	1,99%

. II .

RATIO PASSAGERS / VEHICULE

	FRANCE	ITALIE	TOTAL
Ratio Mensuel	2,63	2,98	2,76
Ratio Annuel	3,01	2,94	2,98





TRAFICS FERROVIAIRES

Septembre 2005

. I .

VOYAGEURS

LIGNES	REGULIERES	METRO	TRAMWAY *
PASSAGERS	22 980	16 498	33 161
Evolut° mens.	0,46%	16,42%	14,36%
Total 12 mois	210 603	138 799	256 252
Evolut° 12 mois	-16,05%	-34,61%	-12,59%

Lignes Régulières : Bastia - Ajaccio et Ponte Leccia - Calvi
 Métro Bastiais : Desserte suburbaine Bastia - Casamozza
 Tramway de Balagne : Desserte estivale L'Ile Rousse - Calvi

. II .

VOYAGEURS - KM

LIGNES	REGULIERES	METRO	TRAMWAY	TOTAL
VOYAG. - KM	1 934 213	255 488	232 127	2 421 828
Evolut° mens.	0,94%	12,12%	14,36%	4,76%
Total 12 mois	17 466 646	2 254 379	3 045 808	22 766 833
Evolut° 12 mois	-7,30%	-7,94%	-12,59%	-5,17%

VOYAGEURS - KM
(Moyenne mobile sur 12 mois)

