

OBSERVATOIRE REGIONAL  
DES TRANSPORTS  
DE LA CORSE

# CORSE TRANSPORTS "VOYAGEURS"

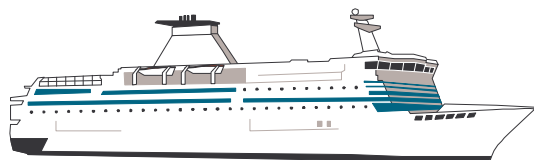


## Septembre

## 2004

## - 8%


**AVERTISSEMENT** : Dans un souci d'harmonisation des statistiques, la SNCM et la CMN incluent a/c du 01/01/2004 les passagers gratuits navigant sur leurs lignes (4 %). Ce changement de série se traduit par une " hausse" de 1,5 % sur le maritime et de 0,9 % sur le global ( Air + Mer ) en 2004



### 361 739 Passagers




-8,23%



### 234 283 Passagers




-7,09%



### 130 177 Véhicules



-5,86%



### 2 272 175 Voyageurs-km



-39,27%

# LIAISONS AERIENNES ET MARITIMES PASSAGERS

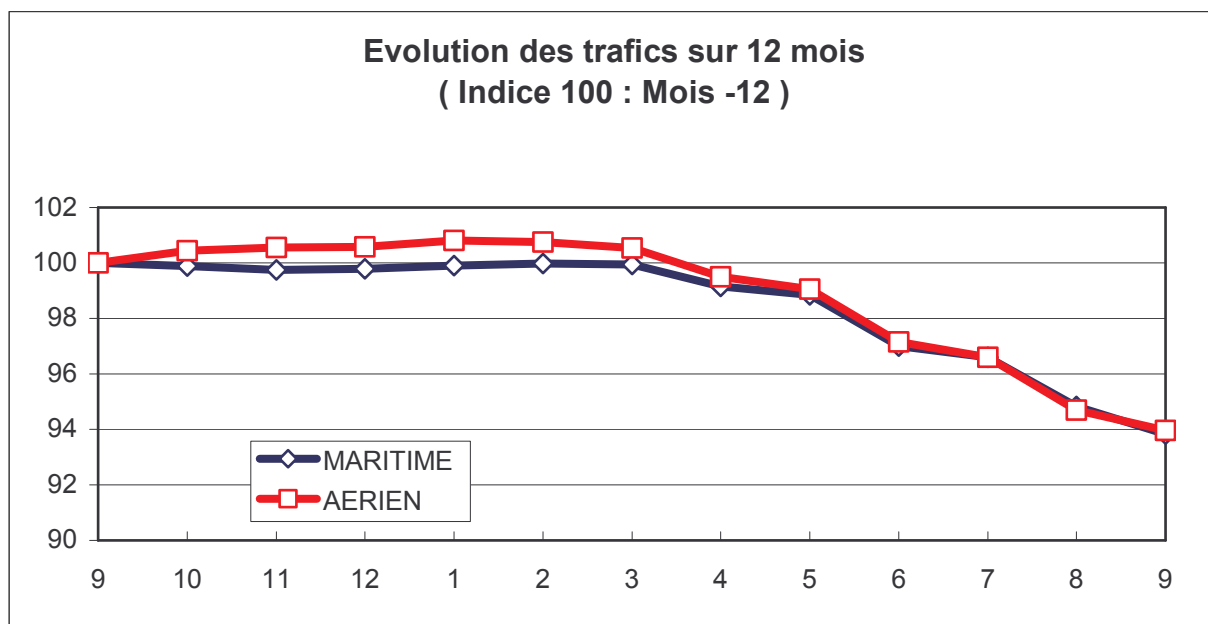
( Sur lignes régulières et charters )

## TABLEAUX RECAPITULATIFS

Septembre 2004

12 derniers mois

ENTREES + SORTIES		PASSAGERS	Evolut° N / N-1	PASSAGERS	Evolut° N / N-1
<b>A I R</b>	FRANCE	204 745	-8,56%	2 124 773	-6,48%
	ETRANGER	29 538	4,59%	173 096	-0,36%
	<b>TOTAL</b>	<b>234 283</b>	<b>-7,09%</b>	<b>2 297 869</b>	<b>-6,04%</b>
<b>M E R</b>	FRANCE	204 609	-11,60%	2 257 288	-4,10%
	ETRANGER	157 130	-3,45%	1 334 619	-6,90%
	<b>TOTAL</b>	<b>361 739</b>	<b>-8,23%</b>	<b>3 591 907</b>	<b>-5,16%</b>
<b>T O T A L</b>	FRANCE	409 354	-10,10%	4 382 061	-5,27%
	ETRANGER	186 668	-2,26%	1 507 715	-6,19%
	<b>TOTAL</b>	<b>596 022</b>	<b>-7,79%</b>	<b>5 889 776</b>	<b>-5,51%</b>



# TRAFIC PASSAGERS AERIENS



( Sur lignes commerciales )

Septembre 2004

## . I . LIGNES FRANCAISES

	AJACCIO	BASTIA	CALVI	FIGARI	TOTAL
BORDEAUX	1 377	222	0	0	1 599
LILLE	312	773	0	0	1 085
LYON	6 353	3 907	919	699	11 878
MARSEILLE	24 271	21 888	3 609	6 575	56 343
MONTPELLIER	0	0	0	0	0
NANTES	3 481	1 003	0	0	4 484
NICE	10 994	9 590	2 858	3 958	27 400
PARIS	43 426	28 622	9 586	10 136	91 770
STRASBOURG	1 092	66	190	0	1 348
TOULOUSE	1 451	196	54	0	1 701
AUTRES	4 512	1 340	0	1 285	7 137
<b>FRANCE</b>	<b>97 269</b>	<b>67 607</b>	<b>17 216</b>	<b>22 653</b>	<b>204 745</b>
Evolut° mens.	-9,53%	-2,49%	-7,52%	-20,37%	-8,56%
<b>Total 12 mois</b>	<b>954 434</b>	<b>763 094</b>	<b>174 541</b>	<b>232 704</b>	<b>2 124 773</b>
Evolut° 12 mois	-6,74%	-1,43%	-11,73%	-15,87%	-6,48%

## . II . LIGNES ETRANGERES


	AJACCIO	BASTIA	CALVI	FIGARI	TOTAL
ALLEMAGNE	0	752	2 613	0	3 365
BELGIQUE	1 527	600	0	508	2 635
DANEMARK	0	1 056	0	0	1 056
PAYS BAS	618	0	1 921	0	2 539
ROYAUME UNI	1 081	4 789	2 967	3 124	11 961
SUEDE	0	2 216	0	0	2 216
SUISSE	575	301	849	856	2 581
AUTRES	532	1 532	1 121	0	3 185
<b>TOTAL</b>	<b>4 333</b>	<b>11 246</b>	<b>9 471</b>	<b>4 488</b>	<b>29 538</b>
Evolut° mens.	-6,23%	15,23%	-2,91%	9,30%	4,59%
<b>Total 12 mois</b>	<b>25 583</b>	<b>72 302</b>	<b>52 341</b>	<b>22 870</b>	<b>173 096</b>
Evolut° 12 mois	-15,55%	19,53%	-11,44%	-4,07%	-0,36%

## . III . TRAFIC TOTAL

	AJACCIO	BASTIA	CALVI	FIGARI	TOTAL
<b>TOTAL</b>	<b>101 602</b>	<b>78 853</b>	<b>26 687</b>	<b>27 141</b>	<b>234 283</b>
Evolut° mens.	-9,40%	-0,31%	-5,93%	-16,63%	-7,09%
<b>Total 12 mois</b>	<b>980 017</b>	<b>835 396</b>	<b>226 882</b>	<b>255 574</b>	<b>2 297 869</b>
Evolut° 12 mois	-7,00%	0,09%	-11,67%	-14,94%	-6,04%

# TRAFIC PASSAGERS MARITIMES

( Sur lignes régulières )



Septembre 2004

. I .

## LIGNES FRANCAISES

	AJACCIO	BASTIA	BONIFACIO	CALVI	L'ILE R.	P. VECCHIO	PROPRIANO	TOTAL
MARSEILLE	15 795	14 721	--	190	2 416	3 209	6 629	42 960
NICE	20 875	41 393	--	13 322	1 738	--	0	77 328
TOULON	34 422	44 528	--	2 859	2 512	0	0	84 321
<b>FRANCE</b>	<b>71 092</b>	<b>100 642</b>	<b>--</b>	<b>16 371</b>	<b>6 666</b>	<b>3 209</b>	<b>6 629</b>	<b>204 609</b>
Evolut° mens.	-6,22%	-0,89%	--	-21,99%	-55,14%	-60,86%	-34,07%	-11,60%
<b>Total 12 mois</b>	<b>773 705</b>	<b>1 042 320</b>	<b>--</b>	<b>121 029</b>	<b>153 684</b>	<b>76 371</b>	<b>90 179</b>	<b>2 257 288</b>
Evolut° 12 mois	2,51%	2,67%	--	-43,58%	-19,40%	-0,33%	-11,57%	-4,10%

. II .

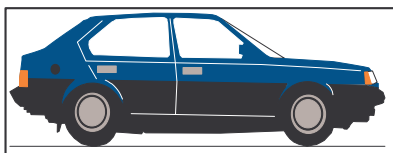
## LIGNES ITALIENNES

	AJACCIO	BASTIA	BONIFACIO	CALVI	L'ILE R.	P. VECCHIO	PROPRIANO	TOTAL
GENES	0	17 967	--	0	0	0	--	17 967
LIVOURNE	--	66 183	--	--	--	0	--	66 183
LA SPEZIA	--	0	--	--	--	--	--	0
OLBIA	--	--	--	--	--	0	--	0
PALAU	--	--	--	--	--	74	--	74
PIOMBINO	--	0	--	--	--	--	--	0
P. FERRAIO	--	0	--	--	--	--	--	0
P. TORRES	0	--	--	--	--	--	229	229
Sta TERESA	--	--	36 940	--	--	--	--	36 940
SAVONA	--	28 692	--	5 803	1 242	--	--	35 737
<b>ITALIE</b>	<b>0</b>	<b>112 842</b>	<b>36 940</b>	<b>5 803</b>	<b>1 242</b>	<b>74</b>	<b>229</b>	<b>157 130</b>
Evolut° mens.	N.S.	-2,17%	-7,85%	588,37%	-79,41%	-55,69%	-15,81%	-3,45%
<b>Total 12 mois</b>	<b>0</b>	<b>987 872</b>	<b>275 731</b>	<b>51 743</b>	<b>14 145</b>	<b>2 321</b>	<b>2 807</b>	<b>1 334 619</b>
Evolut° 12 mois	N.S.	-8,62%	-7,67%	255,99%	-57,72%	-18,30%	-3,51%	-6,90%

. III .

## TRAFIC TOTAL

	AJACCIO	BASTIA	BONIFACIO	CALVI	L'ILE R.	P. VECCHIO	PROPRIANO	TOTAL
<b>TOTAL</b>	<b>71 092</b>	<b>213 484</b>	<b>36 940</b>	<b>22 174</b>	<b>7 908</b>	<b>3 283</b>	<b>6 858</b>	<b>361 739</b>
Evolut° mens.	-6,22%	-1,57%	-7,85%	1,58%	-62,14%	-60,75%	-33,59%	-8,23%
<b>Total 12 mois</b>	<b>773 705</b>	<b>2 030 192</b>	<b>275 731</b>	<b>172 772</b>	<b>167 829</b>	<b>78 692</b>	<b>92 986</b>	<b>3 591 907</b>
Evolut° 12 mois	2,51%	-3,15%	-7,67%	-24,57%	-25,12%	-0,98%	-11,35%	-5,16%



## TRAFICS VEHICULES DE TOURISME

Septembre 2004

. I .

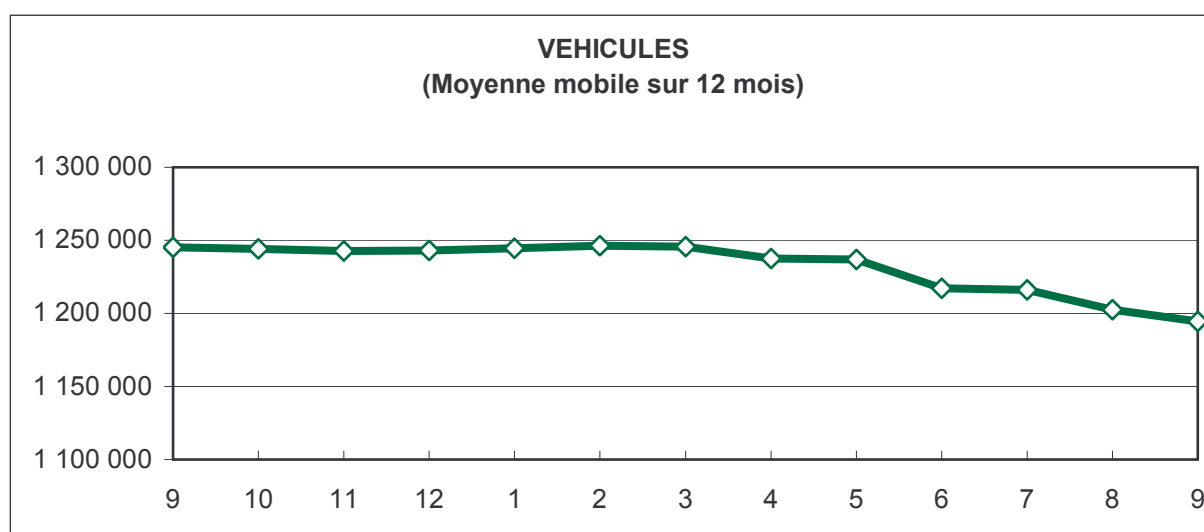
### VEHICULES DE TOURISME


	FRANCE	ITALIE	TOTAL
<b>VEHICULES</b>	78 048	52 129	130 177
Evolut° mens.	-8,63%	-1,40%	-5,86%
<b>Total 12 mois</b>	749 354	445 149	1 194 503
Evolut° 12 mois	-3,04%	-5,74%	-4,06%

. II .

### RATIO PASSAGERS / VEHICULE

	FRANCE	ITALIE	TOTAL
<b>Ratio Mensuel</b>	2,62	3,01	2,78
<b>Ratio Annuel</b>	3,01	3,00	3,01





## TRAFICS FERROVIAIRES

Septembre 2004

. I .

### VOYAGEURS

LIGNES	REGULIERES	METRO	TRAMWAY *
<b>PASSAGERS</b>	19 846	8 932	22 546
Evolut° mens.	-53,76%	-60,47%	-65,47%
<b>Total 12 mois</b>	246 019	202 303	276 228
Evolut° 12 mois	-27,40%	-9,96%	-37,44%

Lignes Régulières : Bastia - Ajaccio et Ponte Leccia - Calvi  
 Métro Bastiais : Desserte suburbaine Bastia - Casamozza  
 Tramway de Balagne : Desserte estivale L'Ile Rousse - Calvi

\* Sur les lignes de Balagne, sont délivrés des billets valables pour une section de 7 km

. II .

### VOYAGEURS - KM

LIGNES	REGULIERES	METRO	TRAMWAY	TOTAL
<b>VOYAG. - KM</b>	1 886 471	227 882	157 822	2 272 175
Evolut° mens.	-37,86%	-8,31%	-65,47%	-39,27%
<b>Total 12 mois</b>	18 823 279	2 448 903	1 933 596	23 205 778
Evolut° 12 mois	-20,37%	-0,91%	-37,44%	-20,53%

