

OBSERVATOIRE REGIONAL
DES TRANSPORTS
DE LA CORSE

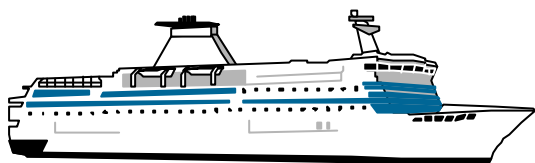
CORSE TRANSPORTS "VOYAGEURS"



Septembre

2003


- 7%



394 192 Passagers




-7,03%



252 161 Passagers




-7,39%



138 286 Véhicules



-6,16%



3 741 359 Voyageurs-km



-8,36%

LIAISONS AERIENNES ET MARITIMES PASSAGERS

(Sur lignes régulières et charters)

TABLEAUX RECAPITULATIFS

Septembre 2003

12 derniers mois

ENTREES + SORTIES

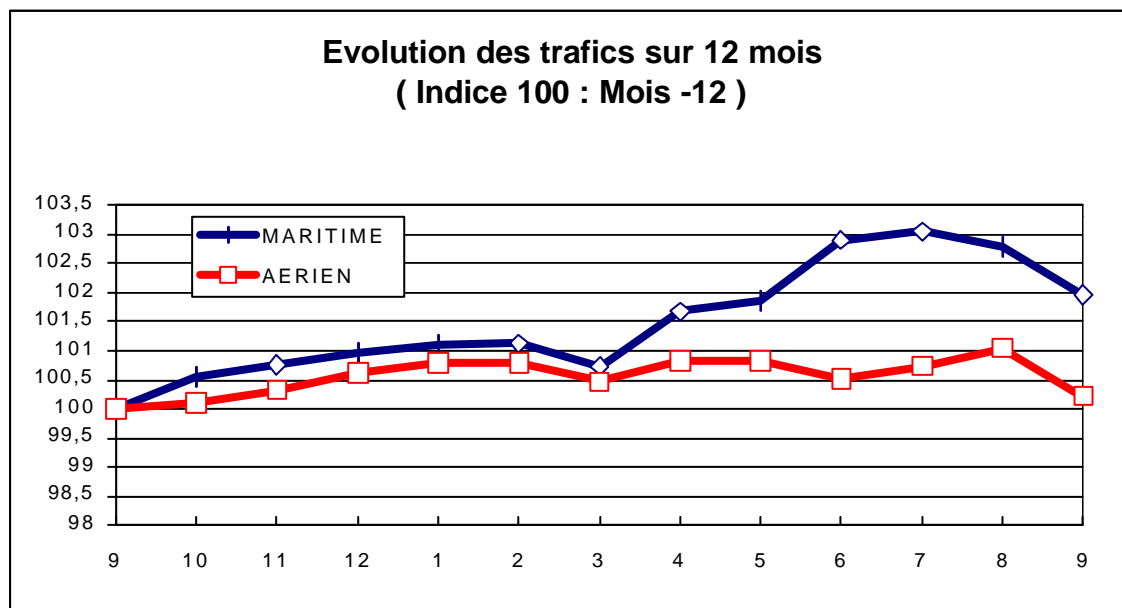
PASSAGERS Evolut° N / N-1

PASSAGERS Evolut° N / N-1

A I R	FRANCE		
	ETRANGER		
	TOTAL		
M E R	FRANCE		
	ETRANGER		
	TOTAL		
T O T A L	FRANCE		
	ETRANGER		
	TOTAL		

	223 919	-6,06%
	28 242	-16,70%
	252 161	-7,39%
	231 450	-7,45%
	162 742	-6,44%
	394 192	-7,03%
	455 369	-6,77%
	190 984	-8,11%
	646 353	-7,17%

	2 271 959	0,72%
	173 730	-5,91%
	2 445 689	0,22%
	2 353 759	4,57%
	1 433 478	-1,47%
	3 787 237	2,20%
	4 625 718	2,64%
	1 607 208	-1,97%
	6 232 926	1,41%





TRAFIC PASSAGERS AERIENS

(Sur lignes commerciales)

Septembre 2003

. I .

LIGNES FRANCAISES

	AJACCIO	BASTIA	CALVI	FIGARI	TOTAL
REGULIERS	89 008	67 791	17 011	26 462	200 272
Part Trafic	82,78%	97,77%	91,38%	93,02%	89,44%
CHARTERS	18 512	1 545	1 604	1 986	23 647
Part Trafic	17,22%	2,23%	8,62%	6,98%	10,56%
FRANCE	107 520	69 336	18 615	28 448	223 919
Evolut° mens.	-6,07%	-3,54%	-14,63%	-5,87%	-6,06%
Total 12 mois	1 023 435	774 175	197 741	276 608	2 271 959
Evolut° 12 mois	0,51%	0,75%	-1,86%	3,39%	0,72%

. II .

LIGNES ETRANGERES

	AJACCIO	BASTIA	CALVI	FIGARI	TOTAL
REGULIERS	0	1 666	3 148	36	4 850
Part Trafic	0,00%	17,07%	32,27%	0,88%	17,17%
CHARTERS	4 621	8 094	6 607	4 070	23 392
Part Trafic	100,00%	82,93%	67,73%	99,12%	82,83%
ETRANGER	4 621	9 760	9 755	4 106	28 242
Evolut° mens.	-37,25%	-1,62%	-16,24%	-17,40%	-16,70%
Total 12 mois	30 295	60 491	59 104	23 840	173 730
Evolut° 12 mois	-24,18%	-1,38%	-2,68%	5,43%	-5,91%


. III .

TRAFIC TOTAL

	AJACCIO	BASTIA	CALVI	FIGARI	TOTAL
TOTAL	112 141	79 096	28 370	32 554	252 161
Evolut° mens.	-7,95%	-3,31%	-15,19%	-7,50%	-7,39%
Total 12 mois	1 053 730	834 666	256 845	300 448	2 445 689
Evolut° 12 mois	-0,42%	0,59%	-2,05%	3,55%	0,22%

TRAFIC PASSAGERS MARITIMES

(Sur lignes régulières)



Septembre 2003

. I .

LIGNES FRANCAISES

	AJACCIO	BASTIA	BONIFACIO	CALVI	L'ILE R.	P. VECCHIO	PROPRIANO	TOTAL
MARSEILLE	36 745	36 154	--	0	3 075	8 198	10 055	94 227
NICE	18 328	42 331	--	20 986	11 783	--	0	93 428
TOULON	20 737	23 058	--	0	0	0	0	43 795
FRANCE	75 810	101 543	--	20 986	14 858	8 198	10 055	231 450
Evolut° mens.	-5,63%	-5,98%	--	-30,27%	-4,39%	-5,37%	35,17%	-7,45%
Total 12 mois	754 738	1 015 212	--	214 517	190 685	76 626	101 981	2 353 759
Evolut° 12 mois	1,19%	2,47%	--	-4,20%	39,24%	11,31%	20,46%	4,57%

. II .

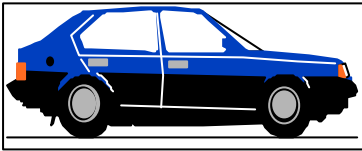
LIGNES ITALIENNES

	AJACCIO	BASTIA	BONIFACIO	CALVI	L'ILE R.	P. VECCHIO	PROPRIANO	TOTAL
GENES	0	21 190	--	0	0	0	--	21 190
LIVOURNE	--	63 666	--	--	--	0	--	63 666
LA SPEZIA	--	0	--	--	--	--	--	0
OLBIA	--	--	--	--	--	0	--	0
PALAU	--	--	--	--	--	167	--	167
PIOMBINO	--	0	--	--	--	--	--	0
P. FERRAIO	--	0	--	--	--	--	--	0
P. TORRES	0	--	--	--	--	--	272	272
Sta TERESA	--	--	40 088	--	--	--	--	40 088
SAVONA	--	30 484	--	843	6 032	--	--	37 359
ITALIE	0	115 340	40 088	843	6 032	167	272	162 742
Evolut° mens.	N.S.	-8,15%	-3,28%	N.S.	-7,19%	-43,00%	109,23%	-6,44%
Total 12 mois	0	1 081 092	298 642	14 535	33 459	2 841	2 909	1 433 478
Evolut° 12 mois	N.S.	-1,64%	0,43%	170,27%	-19,39%	-67,12%	5,36%	-1,47%

. III .

TRAFIC TOTAL

	AJACCIO	BASTIA	BONIFACIO	CALVI	L'ILE R.	P. VECCHIO	PROPRIANO	TOTAL
TOTAL	75 810	216 883	40 088	21 829	20 890	8 365	10 327	394 192
Evolut° mens.	-5,63%	-7,15%	-3,28%	-27,47%	-5,22%	-6,60%	36,44%	-7,03%
Total 12 mois	754 738	2 096 304	298 642	229 052	224 144	79 467	104 890	3 787 237
Evolut° 12 mois	1,19%	0,31%	0,43%	-0,11%	25,60%	2,57%	19,98%	2,20%



TRAFICS VEHICULES DE TOURISME

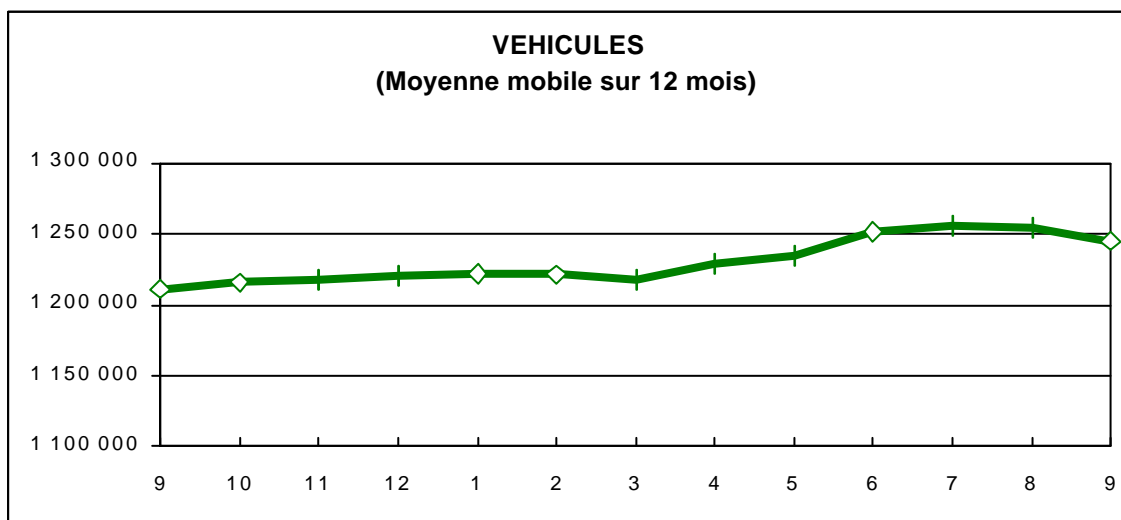
Septembre 2003


. I. VEHICULES DE TOURISME

	FRANCE	ITALIE	TOTAL
VEHICULES	85 416	52 870	138 286
Evolut° mens.	-5,35%	-7,45%	-6,16%
Total 12 mois	772 835	472 242	1 245 077
Evolut° 12 mois	4,70%	-0,18%	2,80%

. II. RATIO PASSAGERS / VEHICULE

	FRANCE	ITALIE	TOTAL
Ratio Mensuel	2,71	3,08	2,85
Ratio Annuel	3,05	3,04	3,04





TRAFICS FERROVIAIRES

Septembre 2003

. I .

VOYAGEURS

LIGNES	REGULIERES	METRO	TRAMWAY *
PASSAGERS	42 919	22 593	65 291
Evolut° mens.	-4,55%	7,12%	-13,09%
Total 12 mois	338 853	224 673	441 525
Evolut° 12 mois	6,77%	3,95%	-2,32%

Lignes Régulières : Bastia - Ajaccio et Ponte Leccia - Calvi
 Métro Bastiais : Desserte suburbaine Bastia - Casamozza
 Tramway de Balagne : Desserte estivale L'Île Rousse - Calvi

* Sur les lignes de Balagne, sont délivrés des billets valables pour une section de 7 km

. II .

VOYAGEURS - KM

LIGNES	REGULIERES	METRO	TRAMWAY	TOTAL
VOYAG. - KM	3 035 799	248 523	457 037	3 741 359
Evolut° mens.	-8,69%	7,12%	-13,09%	-8,36%
Total 12 mois	23 639 517	2 471 403	3 090 675	29 201 595
Evolut° 12 mois	4,10%	3,95%	-2,32%	3,37%

