

OBSERVATOIRE REGIONAL
DES TRANSPORTS
DE LA CORSE

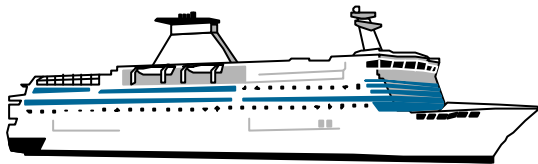
CORSE TRANSPORTS "VOYAGEURS"



Septembre

2002

- 3%



424 016 Passagers




0,25%



272 276 Passagers




-8,19%



147 365 Véhicules



1,12%



**TRAFICS NON
COMMUNIQUES**

DIRECTION REGIONALE DE L'EQUIPEMENT DE LA CORSE

B.P. 408 20302 AJACCIO CEDEX TEL 04 95 50 48 40 FAX 04 95 50 48 50 www.ortc.info

LIAISONS AERIENNES ET MARITIMES PASSAGERS

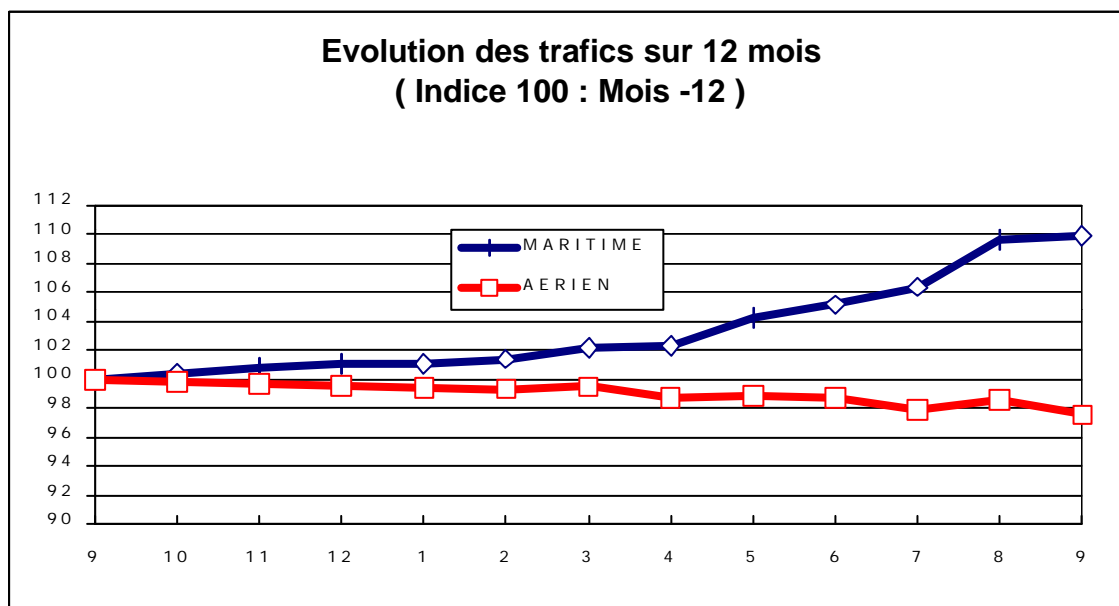
(Sur lignes régulières et charters)

TABLEAUX RECAPITULATIFS

Septembre 2002

12 derniers mois

ENTREES + SORTIES		PASSAGERS	Evolut° N / N-1	PASSAGERS	Evolut° N / N-1
A I R	FRANCE	238 373	-8,77%	2 255 644	-2,81%
	ETRANGER	33 903	-3,93%	184 638	2,60%
	TOTAL	272 276	-8,19%	2 440 282	-2,43%
M E R	FRANCE	250 071	4,05%	2 250 991	12,21%
	ETRANGER	173 945	-4,75%	1 454 791	3,23%
	TOTAL	424 016	0,25%	3 705 782	8,51%
T O T A L	FRANCE	488 444	-2,63%	4 506 635	4,15%
	ETRANGER	207 848	-4,62%	1 639 429	3,16%
	TOTAL	696 292	-3,23%	6 146 064	3,89%





TRAFIC PASSAGERS AERIENS

(Sur lignes commerciales)

Septembre 2002

. I . LIGNES FRANCAISES

	AJACCIO	BASTIA	CALVI	FIGARI	TOTAL
REGULIERS	89 174	67 404	18 173	26 755	201 506
Part Trafic	77,91%	93,77%	83,34%	88,53%	84,53%
CHARTERS	25 289	4 480	3 632	3 466	36 867
Part Trafic	22,09%	6,23%	16,66%	11,47%	15,47%
FRANCE	114 463	71 884	21 805	30 221	238 373
Evolut° mens.	-10,86%	-11,42%	-2,57%	2,97%	-8,77%
Total 12 mois	1 018 212	768 404	201 496	267 532	2 255 644
Evolut° 12 mois	-4,07%	-6,27%	-2,00%	14,26%	-2,81%

. II . LIGNES ETRANGERES


	AJACCIO	BASTIA	CALVI	FIGARI	TOTAL
REGULIERS	0	646	583	0	1 229
Part Trafic	0,00%	6,51%	5,01%	0,00%	3,63%
CHARTERS	7 364	9 275	11 064	4 971	32 674
Part Trafic	100,00%	93,49%	94,99%	100,00%	96,37%
ETRANGER	7 364	9 921	11 647	4 971	33 903
Evolut° mens.	-6,11%	-23,77%	16,02%	13,11%	-3,93%
Total 12 mois	39 954	61 340	60 732	22 612	184 638
Evolut° 12 mois	3,77%	-4,28%	7,03%	9,60%	2,60%

. III . TRAFIC TOTAL

	AJACCIO	BASTIA	CALVI	FIGARI	TOTAL
TOTAL	121 827	81 805	33 452	35 192	272 276
Evolut° mens.	-10,59%	-13,13%	3,18%	4,29%	-8,19%
Total 12 mois	1 058 166	829 744	262 228	290 144	2 440 282
Evolut° 12 mois	-3,80%	-6,12%	-0,04%	13,88%	-2,43%

TRAFIC PASSAGERS MARITIMES

(Sur lignes régulières)



Septembre 2002

. I .

LIGNES FRANCAISES

	AJACCIO	BASTIA	BONIFACIO	CALVI	L'ILE R.	P. VECCHIO	PROPRIANO	TOTAL
MARSEILLE	35 859	36 208	--	0	3 976	8 663	7 439	92 145
NICE	20 289	50 303	--	30 097	11 565	--	0	112 254
TOULON	24 183	21 489	--	0	0	0	0	45 672
FRANCE	80 331	108 000	--	30 097	15 541	8 663	7 439	250 071
Evolut° mens.	6,47%	14,90%	--	-5,29%	-4,39%	3,23%	-48,57%	4,05%
Total 12 mois	745 835	990 787	--	223 922	136 945	68 839	84 663	2 250 991
Evolut° 12 mois	13,92%	16,51%	--	30,44%	-11,33%	1,58%	-20,91%	12,21%

. II .


LIGNES ITALIENNES

	AJACCIO	BASTIA	BONIFACIO	CALVI	L'ILE R.	P. VECCHIO	PROPRIANO	TOTAL
GENES	0	18 714	--	0	0	0	--	18 714
LIVOURNE	--	69 649	--	--	--	28	--	69 677
LA SPEZIA	--	1 682	--	--	--	--	--	1 682
OLBIA	--	--	--	--	--	0	--	0
PALAU	--	--	--	--	--	265	--	265
PIOMBINO	--	1 793	--	--	--	--	--	1 793
P. FERRAIO	--	0	--	--	--	--	--	0
P. TORRES	0	--	--	--	--	--	130	130
Sta TERESA	--	--	41 449	--	--	--	--	41 449
SAVONA	--	33 736	--	0	6 499	--	--	40 235
ITALIE	0	125 574	41 449	0	6 499	293	130	173 945
Evolut° mens.	N.S.	-6,25%	14,39%	N.S.	127,96%	-48,60%	-69,34%	-4,75%
Total 12 mois	0	1 099 128	297 377	5 378	41 507	8 640	2 761	1 454 791
Evolut° 12 mois	N.S.	2,06%	16,88%	-88,79%	161,53%	-10,34%	-37,14%	3,23%

. III .

TRAFIC TOTAL

	AJACCIO	BASTIA	BONIFACIO	CALVI	L'ILE R.	P. VECCHIO	PROPRIANO	TOTAL
TOTAL	80 331	233 574	41 449	30 097	22 040	8 956	7 569	424 016
Evolut° mens.	6,47%	2,47%	14,39%	-25,46%	15,36%	-0,07%	-49,16%	0,25%
Total 12 mois	745 835	2 089 915	297 377	229 300	178 452	77 479	87 424	3 705 782
Evolut° 12 mois	13,92%	8,43%	16,88%	4,40%	4,78%	0,10%	-21,55%	8,51%



TRAFICS VEHICULES DE TOURISME

Septembre 2002

. I. VEHICULES DE TOURISME

	FRANCE	ITALIE	TOTAL
VEHICULES	90 242	57 123	147 365
Evolut° mens.	2,81%	-1,45%	1,12%
Total 12 mois	738 123	473 099	1 211 222
Evolut° 12 mois	9,77%	5,31%	7,98%

. II. RATIO PASSAGERS / VEHICULE

	FRANCE	ITALIE	TOTAL
Ratio Mensuel	2,77	3,05	2,88
Ratio Annuel	3,05	3,08	3,06

