

OBSERVATOIRE REGIONAL  
DES TRANSPORTS  
DE LA CORSE

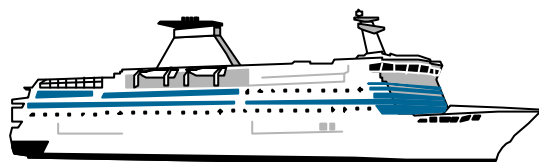
# CORSE TRANSPORTS "VOYAGEURS"



**Septembre**

**2001**

**+ 8%**



**422 954 Passagers**




**9,32%**



**296 578 Passagers**




**6,48%**



**145 739 Véhicules**



**8,98%**



**3 821 575 Voyageurs-km**



**2,67%**

# LIAISONS AERIENNES ET MARITIMES PASSAGERS

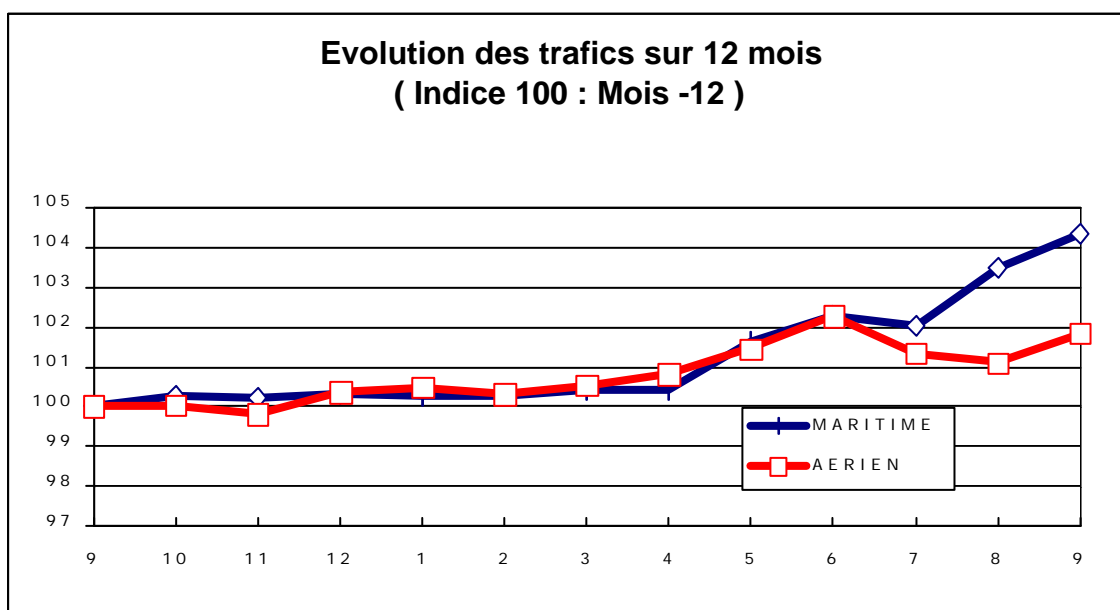
( Sur lignes régulières et charters )

## TABLEAUX RECAPITULATIFS

Septembre 2001

12 derniers mois

ENTREES + SORTIES		PASSAGERS	Evolut° N / N-1	PASSAGERS	Evolut° N / N-1
A I R	FRANCE	261 287	5,44%	2 320 974	1,52%
	ETRANGER	35 291	14,83%	179 964	6,01%
	<b>TOTAL</b>	<b>296 578</b>	<b>6,48%</b>	<b>2 500 938</b>	<b>1,83%</b>
M E R	FRANCE	240 331	24,83%	2 006 038	16,15%
	ETRANGER	182 623	-6,04%	1 409 211	-6,10%
	<b>TOTAL</b>	<b>422 954</b>	<b>9,32%</b>	<b>3 415 249</b>	<b>5,80%</b>
T O T A L	FRANCE	501 618	13,92%	4 327 012	7,81%
	ETRANGER	217 914	-3,19%	1 589 175	-4,87%
	<b>TOTAL</b>	<b>719 532</b>	<b>8,13%</b>	<b>5 916 187</b>	<b>4,09%</b>





# TRAFIC PASSAGERS AERIENS

( Sur lignes commerciales )

Septembre 2001

## . I . LIGNES FRANCAISES

	AJACCIO	BASTIA	CALVI	FIGARI	TOTAL
<b>REGULIERS</b>	93 286	70 758	18 067	25 196	207 307
Part Trafic	72,65%	87,19%	80,72%	85,85%	79,34%
<b>CHARTERS</b>	35 120	10 393	4 314	4 153	53 980
Part Trafic	27,35%	12,81%	19,28%	14,15%	20,66%
<b>FRANCE</b>	<b>128 406</b>	<b>81 151</b>	<b>22 381</b>	<b>29 349</b>	<b>261 287</b>
Evolut° mens.	7,29%	6,48%	2,63%	-2,52%	5,44%
<b>Total 12 mois</b>	<b>1 061 430</b>	<b>819 795</b>	<b>205 601</b>	<b>234 148</b>	<b>2 320 974</b>
Evolut° 12 mois	4,03%	5,83%	-0,66%	-17,65%	1,52%

## . II . LIGNES ETRANGERES


	AJACCIO	BASTIA	CALVI	FIGARI	TOTAL
<b>REGULIERS</b>	0	907	0	0	907
Part Trafic	0,00%	6,97%	0,00%	0,00%	2,57%
<b>CHARTERS</b>	7 843	12 107	10 039	4 395	34 384
Part Trafic	100,00%	93,03%	100,00%	100,00%	97,43%
<b>ETRANGER</b>	<b>7 843</b>	<b>13 014</b>	<b>10 039</b>	<b>4 395</b>	<b>35 291</b>
Evolut° mens.	-8,20%	24,29%	23,03%	23,49%	14,83%
<b>Total 12 mois</b>	<b>38 504</b>	<b>64 083</b>	<b>56 745</b>	<b>20 632</b>	<b>179 964</b>
Evolut° 12 mois	-14,35%	11,91%	11,10%	25,32%	6,01%

## . III . TRAFIC TOTAL

	AJACCIO	BASTIA	CALVI	FIGARI	TOTAL
<b>TOTAL</b>	<b>136 249</b>	<b>94 165</b>	<b>32 420</b>	<b>33 744</b>	<b>296 578</b>
Evolut° mens.	6,26%	8,64%	8,19%	0,23%	6,48%
<b>Total 12 mois</b>	<b>1 099 934</b>	<b>883 878</b>	<b>262 346</b>	<b>254 780</b>	<b>2 500 938</b>
Evolut° 12 mois	3,25%	6,25%	1,67%	-15,30%	1,83%

# TRAFIC PASSAGERS MARITIMES

( Sur lignes régulières )



Septembre 2001

. I .

## LIGNES FRANCAISES

	AJACCIO	BASTIA	BONIFACIO	CALVI	L'ILE R.	P. VECCHIO	PROPRIANO	TOTAL
MARSEILLE	39 746	38 487	--	0	949	8 392	9 181	96 755
NICE	15 803	35 240	--	31 777	15 056	--	4 591	102 467
TOULON	19 903	20 264	--	0	250	0	692	41 109
<b>FRANCE</b>	<b>75 452</b>	<b>93 991</b>	<b>--</b>	<b>31 777</b>	<b>16 255</b>	<b>8 392</b>	<b>14 464</b>	<b>240 331</b>
Evolut° mens.	33,42%	10,17%	--	62,80%	67,08%	-2,15%	12,78%	24,83%
<b>Total 12 mois</b>	<b>654 699</b>	<b>850 405</b>	<b>--</b>	<b>171 673</b>	<b>154 446</b>	<b>67 767</b>	<b>107 048</b>	<b>2 006 038</b>
Evolut° 12 mois	19,96%	15,97%	--	3,29%	26,97%	7,95%	9,88%	16,15%

. II .

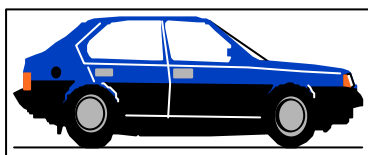
## LIGNES ITALIENNES

	AJACCIO	BASTIA	BONIFACIO	CALVI	L'ILE R.	P. VECCHIO	PROPRIANO	TOTAL
GENES	0	5 898	--	0	0	--	--	5 898
LIVOURNE	--	84 474	--	--	--	62	--	84 536
LA SPEZIA	--	7 631	--	--	--	--	--	7 631
OLBIA	--	--	--	--	--	0	--	0
PALAU	--	--	--	--	--	508	--	508
PIOMBINO	--	0	--	--	--	--	--	0
P. FERRAIO	--	0	--	--	--	--	--	0
P. TORRES	0	--	--	--	--	--	424	424
Sta TERESA	--	--	36 235	--	--	--	--	36 235
SAVONA	--	35 939	--	8 601	2 851	--	--	47 391
<b>ITALIE</b>	<b>0</b>	<b>133 942</b>	<b>36 235</b>	<b>8 601</b>	<b>2 851</b>	<b>570</b>	<b>424</b>	<b>182 623</b>
Evolut° mens.	N.S.	-9,24%	-7,95%	N.S.	-55,76%	-16,42%	45,70%	-6,04%
<b>Total 12 mois</b>	<b>0</b>	<b>1 076 939</b>	<b>254 419</b>	<b>47 954</b>	<b>15 871</b>	<b>9 636</b>	<b>4 392</b>	<b>1 409 211</b>
Evolut° 12 mois	N.S.	-6,41%	-10,05%	N.S.	-69,84%	-13,52%	25,81%	-6,10%

. III .

## TRAFIC TOTAL

	AJACCIO	BASTIA	BONIFACIO	CALVI	L'ILE R.	P. VECCHIO	PROPRIANO	TOTAL
<b>TOTAL</b>	<b>75 452</b>	<b>227 933</b>	<b>36 235</b>	<b>40 378</b>	<b>19 106</b>	<b>8 962</b>	<b>14 888</b>	<b>422 954</b>
Evolut° mens.	33,42%	-2,13%	-7,95%	106,87%	18,14%	-3,20%	13,51%	9,32%
<b>Total 12 mois</b>	<b>654 699</b>	<b>1 927 344</b>	<b>254 419</b>	<b>219 627</b>	<b>170 317</b>	<b>77 403</b>	<b>111 440</b>	<b>3 415 249</b>
Evolut° 12 mois	19,96%	2,30%	-10,05%	32,14%	-2,26%	4,71%	10,43%	5,80%



## TRAFICS VEHICULES DE TOURISME

Septembre 2001

. I .

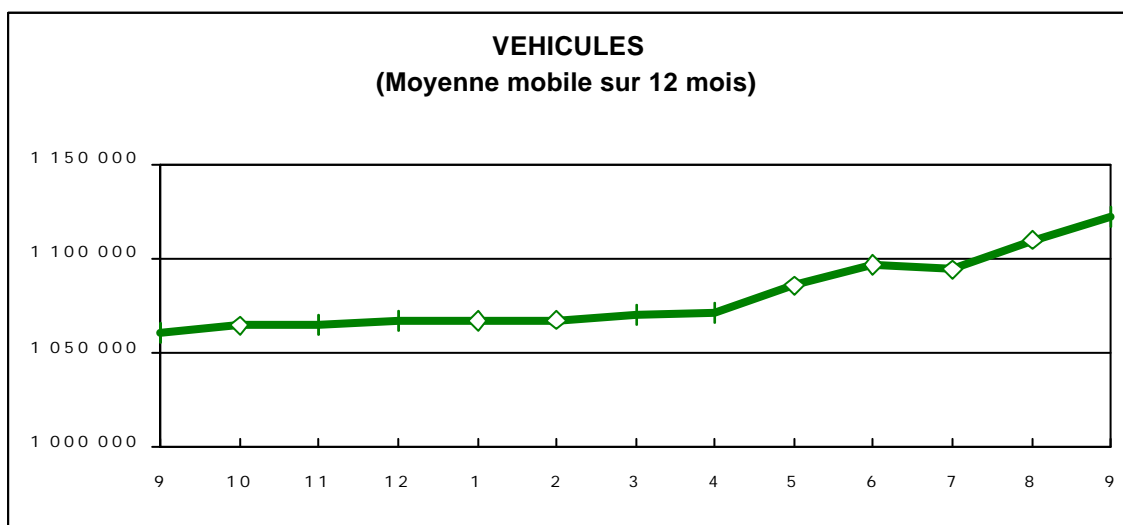
### VEHICULES DE TOURISME

	FRANCE	ITALIE	TOTAL
<b>VEHICULES</b>	87 777	57 962	145 739
Evolut° mens.	24,36%	-8,21%	8,98%
<b>Total 12 mois</b>	672 441	449 259	1 121 700
Evolut° 12 mois	16,51%	-7,08%	5,76%

. II .

### RATIO PASSAGERS / VEHICULE

	FRANCE	ITALIE	TOTAL
<b>Ratio Mensuel</b>	2,74	3,15	2,90
<b>Ratio Annuel</b>	2,98	3,14	3,04





# TRAFICS FERROVIAIRES

Septembre 2001

. I .

## VOYAGEURS

LIGNES	REGULIERES	METRO	TRAMWAY *
<b>PASSAGERS</b>	42 758	17 729	67 724
Evolut° mens.	1,81%	-6,99%	-4,13%
<b>Total 12 mois</b>	342 645	208 619	448 276
Evolut° 12 mois	0,68%	23,31%	11,68%

Lignes Régulières : Bastia - Ajaccio et Ponte Leccia - Calvi  
 Métro Bastiais : Desserte suburbaine Bastia - Casamozza  
 Tramway de Balagne : Desserte estivale L'Île Rousse - Calvi

\* Sur les lignes de Balagne, sont délivrés des billets valables pour une section de 7 km

. II .

## VOYAGEURS - KM

LIGNES	REGULIERES	METRO	TRAMWAY	TOTAL
<b>VOYAG. - KM</b>	3 153 357	194 150	474 068	3 821 575
Evolut° mens.	4,49%	-7,40%	-4,13%	2,67%
<b>Total 12 mois</b>	24 481 798	2 289 903	3 137 932	29 909 633
Evolut° 12 mois	-0,36%	31,36%	11,68%	2,70%

