

OBSERVATOIRE REGIONAL
DES TRANSPORTS
DE LA CORSE

CORSE TRANSPORTS "VOYAGEURS"




Direction régionale
de l'Environnement,
de l'Aménagement
et du Logement
CORSE

Août

2019

+ 1%

TRAFICS ENREGISTRES EXCLUSIVEMENT SUR LIGNES REGULIERES ET CHARTER




1 044 811 Passagers

↘ **-0,96%**




766 807 Passagers

↗ **2,56%**



337 386 Véhicules

↘ **-1,26%**



4 441 307 Voyageurs-km

↘ **-6,21%**

DIRECTION REGIONALE DE L'ENVIRONNEMENT DE L'AMENAGEMENT ET DU LOGEMENT DE LA CORSE

19, Cours Napoléon Bâtiment D 2000 AJACCIO TEL 04 95 51 79 47 FAX 04 95 51 79 89

Site Internet : www.ortc.info E mail : ort.corse@wanadoo.fr

LIAISONS AERIENNES ET MARITIMES PASSAGERS

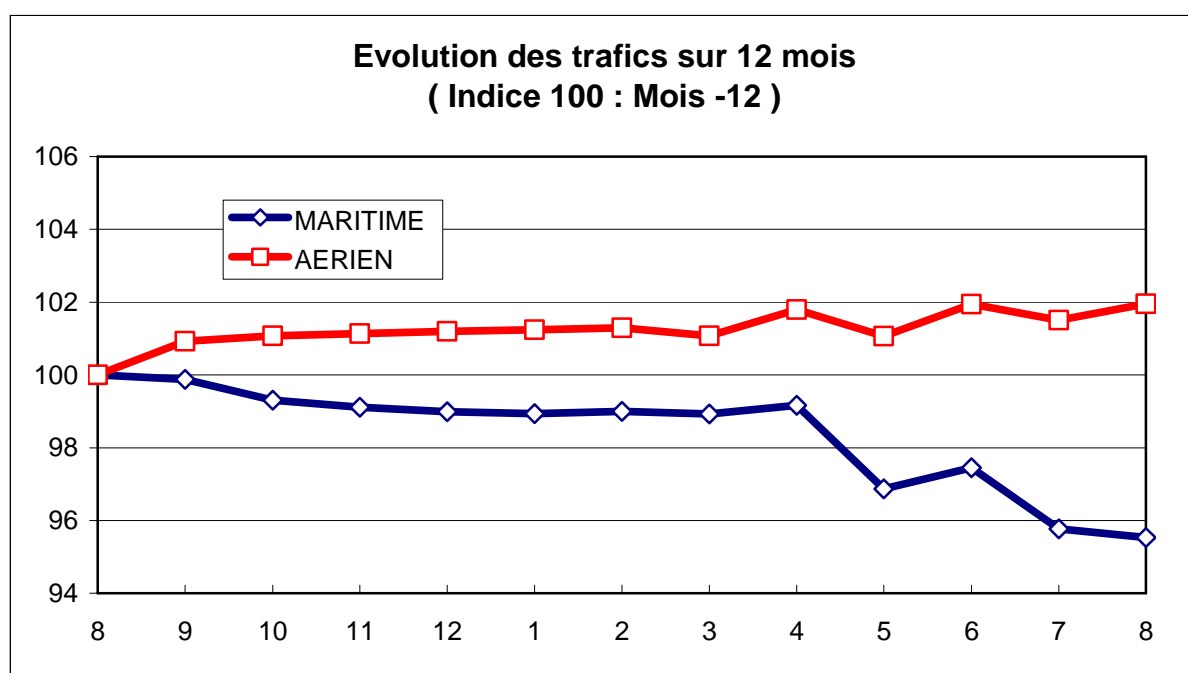
(Sur lignes régulières et charters)

TABLEAUX RECAPITULATIFS

Août 2019

12 derniers mois

ENTREES + SORTIES		PASSAGERS	Evolut°N / N-1	PASSAGERS	Evolut°N / N-1
A I R	FRANCE	615 158	1,69%	3 647 964	1,87%
	ETRANGER	151 649	6,24%	673 628	2,46%
	TOTAL	766 807	2,56%	4 321 592	1,96%
M E R	FRANCE	635 397	-4,72%	2 561 425	-7,38%
	ETRANGER	409 414	5,51%	1 392 365	1,38%
	TOTAL	1 044 811	-0,96%	3 953 790	-4,47%
T O T A L	FRANCE	1 250 555	-1,67%	6 209 389	-2,16%
	ETRANGER	561 063	5,70%	2 065 993	1,73%
	TOTAL	1 811 618	0,50%	8 275 382	-1,22%





Août 2019

TRAFIC PASSAGERS AERIENS

(Sur lignes commerciales)

. I . LIGNES FRANCAISES

	AJACCIO	BASTIA	CALVI	FIGARI	TOTAL
BORDEAUX	15 205	11 002	893	6 357	33 457
LILLE	7 014	7 082	444	5 965	20 505
LYON	20 632	15 800	1 960	12 070	50 462
MARSEILLE	25 396	21 895	9 496	15 902	72 689
MONTPELLIER	2 747	2 733	10	8	5 498
NANTES	20 161	19 503	1 214	10 982	51 860
NICE	12 232	9 049	4 532	10 775	36 588
PARIS	89 855	76 490	37 010	55 882	259 237
STRASBOURG	6 081	5 992	636	4 492	17 201
TOULOUSE	8 761	7 560	1 245	7 364	24 930
AUTRES	16 085	12 020	1 753	12 873	42 731
FRANCE	224 169	189 126	59 193	142 670	615 158
Evolut° mens.	-1,14%	3,47%	3,17%	3,36%	1,69%
Total 12 mois	1 451 542	1 277 239	272 317	646 866	3 647 964
Evolut° 12 mois	-0,39%	4,47%	1,61%	2,15%	1,87%

. II . LIGNES ETRANGERES

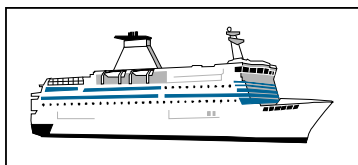
	AJACCIO	BASTIA	CALVI	FIGARI	TOTAL
ALLEMAGNE	0	15 838	2 946	46	18 830
BELGIQUE	9 751	10 528	2 612	7 878	30 769
DANEMARK	0	1 647	0	0	1 647
PAYS BAS	0	6	5	15	26
ROYAUME UNI	5 180	10 254	2 176	5 247	22 857
SUEDE	0	1 709	973	5	2 687
SUISSE	19 448	14 266	7 029	11 132	51 875
AUTRES	4 590	13 800	3 067	1 501	22 958
TOTAL	38 969	68 048	18 808	25 824	151 649
Evolut° mens.	-4,60%	6,96%	20,43%	13,95%	6,24%
Total 12 mois	203 410	286 646	68 939	114 633	673 628
Evolut° 12 mois	-0,71%	5,00%	4,27%	1,03%	2,46%

. III . TRAFIC TOTAL

	AJACCIO	BASTIA	CALVI	FIGARI	TOTAL
TOTAL	263 138	257 174	78 001	168 494	766 807
Evolut° mens.	-1,67%	4,37%	6,86%	4,85%	2,56%
Total 12 mois	1 654 952	1 563 885	341 256	761 499	4 321 592
Evolut° 12 mois	-0,43%	4,57%	2,14%	1,98%	1,96%

TRAFIC PASSAGERS MARITIMES

(Sur lignes régulières)



Août 2019

. I .

LIGNES FRANCAISES

	AJACCIO	BASTIA	BONIFACIO	CALVI	L'ILE R.	P. VECCHIO	PROPRIANO	TOTAL
MARSEILLE	35 503	35 783	--	0	13 357	20 567	12 090	117 300
NICE	28 816	72 650	--	0	48 924	8 885	0	159 275
TOULON	163 848	104 150	--	0	71 903	18 921	0	358 822
FRANCE	228 167	212 583	--	0	134 184	48 373	12 090	635 397
Evolut° mens.	-2,69%	-10,13%	--	N.S.	-10,14%	46,27%	-10,10%	-4,72%
Total 12 mois	925 211	1 054 684	--	0	339 495	183 626	58 409	2 561 425
Evolut° 12 mois	-7,52%	-8,61%	--	N.S.	-14,43%	23,13%	-10,28%	-7,38%

. II .

LIGNES ITALIENNES

	AJACCIO	BASTIA	BONIFACIO	CALVI	L'ILE R.	P. VECCHIO	PROPRIANO	TOTAL
CIVITA VEC.	--	--	--	--	--	0	--	0
GENES	0	72 712	--	0	0	0	--	72 712
GOLFO ARANCI	--	0	--	--	--	412	--	412
LIVOURNE	--	149 099	--	--	480	0	--	149 579
LA SPEZIA	--	0	--	--	--	--	--	0
PALAU	--	--	--	--	--	0	--	0
PIOMBINO	--	16 246	--	--	--	1 260	--	17 506
P. FERRAIO	--	5 239	--	--	--	--	--	5 239
P. TORRES	0	--	--	--	--	1 634	214	1 848
Sta TERESA	--	--	57 502	--	--	--	--	57 502
SAVONA	0	101 560	--	0	3 056	0	--	104 616
ITALIE	0	344 856	57 502	0	3 536	3 306	214	409 414
Evolut° mens.	N.S.	6,46%	5,39%	N.S.	-10,16%	-35,84%	-54,47%	5,51%
Total 12 mois	9 288	1 061 945	282 830	0	15 830	21 160	1 312	1 392 365
Evolut° 12 mois	79,44%	3,24%	4,38%	N.S.	7,27%	-59,38%	-27,35%	1,38%

. III .

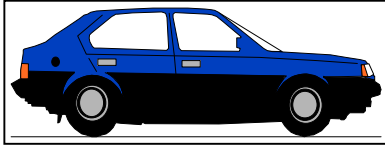
TRAFIC TOTAL

	AJACCIO	BASTIA	BONIFACIO	CALVI	L'ILE R.	P. VECCHIO	PROPRIANO	TOTAL
TOTAL	228 167	557 439	57 502	0	137 720	51 679	12 304	1 044 811
Evolut° mens.	-2,69%	-0,54%	5,39%	N.S.	-10,14%	35,20%	-11,60%	-0,96%
Total 12 mois	934 499	2 116 629	282 830	0	355 325	204 786	59 721	3 953 790
Evolut° 12 mois	-7,08%	-3,02%	4,38%	N.S.	-13,65%	1,77%	-10,74%	-4,47%

NOTA : Les trafics de la ligne PORTO VECCHIO - PORTO TORRES ont essentiellement pour origine ou destination le port de Toulon dans le cadre d'une desserte triangulaire

PASSAGERS CROISIERE

	AJACCIO	BASTIA	BONIFACIO	CALVI	L'ILE R.	P. VECCHIO	PROPRIANO	TOTAL
TOTAL	106 023	1 570	1 388	N R	0	988	9 190	119 159
Evolut° mens.	-21,38%	1,75%	-53,86%	#VALEUR!	N.S.	-73,28%	4,71%	-22,21%
Total 12 mois	789 700	17 047	11 601	10 813	4 334	5 932	49 888	889 315
Evolut° 12 mois	-4,13%	-4,39%	-48,15%	-69,80%	-6,39%	-59,42%	28,63%	-7,15%



TRAFICS VEHICULES DE TOURISME

Août 2019

. I .

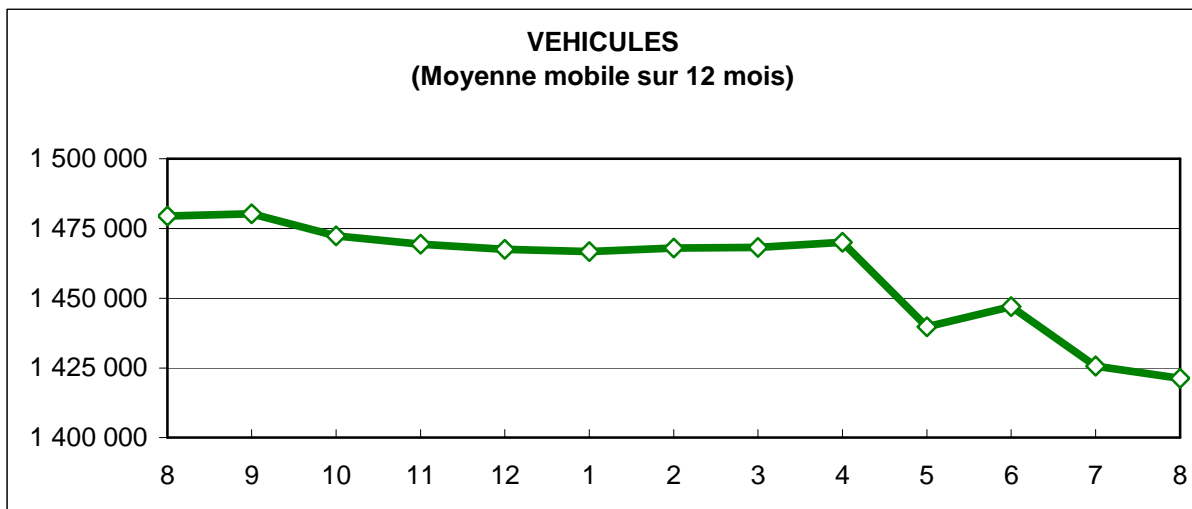
VEHICULES DE TOURISME


	FRANCE	ITALIE	TOTAL
VEHICULES	204 004	133 382	337 386
Evolut° mens.	-5,54%	6,09%	-1,26%
Total 12 mois	961 612	459 683	1 421 295
Evolut° 12 mois	-6,47%	1,84%	-3,93%

. II .

RATIO PASSAGERS / VEHICULE

	FRANCE	ITALIE	TOTAL
Ratio Mensuel	3,11	3,07	3,10
Ratio Annuel	2,66	3,03	2,78





TRAFICS FERROVIAIRES

Août 2019

. I .

VOYAGEURS

LIGNES	LIGNES REGULIERES	METRO BASTIAIS	METRO AJACCIEN	TRAMWAY DE BALAGNE
PASSAGERS	42 787	18 823	1 522	52 242
Evolut° mens.	-5,94%	-4,54%	11,18%	-1,31%
Total 12 mois	387 979	443 448	172 421	207 830
Evolut° 12 mois	-5,99%	5,52%	1,13%	-1,12%

Lignes Régulières : Bastia - Ajaccio et Ponte Leccia - Calvi
 Métro Bastiais : Desserte suburbaine Bastia - Casamozza
 Métro Ajaccien : Desserte suburbaine Ajaccio - Mezzana
 Tramway de Balagne : Desserte estivale L'île Rousse - Calvi

. II .

VOYAGEURS - KM

LIGNES	LIGNES REGULIERES	METRO BASTIAIS	METRO AJACCIEN	TRAMWAY DE BALAGNE	TOTAL
VOYAG. - KM	3 294 518	232 608	16 927	897 254	4 441 307
Evolut° mens.	-7,47%	-6,47%	11,93%	-1,50%	-6,21%
Total 12 mois	27 718 719	7 320 365	2 218 673	3 600 226	40 857 983
Evolut° 12 mois	-8,05%	7,70%	1,95%	-2,09%	-4,53%

