

OBSERVATOIRE REGIONAL  
DES TRANSPORTS  
DE LA CORSE

# CORSE TRANSPORTS "VOYAGEURS"




Direction régionale  
de l'Environnement,  
de l'Aménagement  
et du Logement  
CORSE

## Août

## 2018

## + 2,6%

TRAFICS ENREGISTRES EXCLUSIVEMENT SUR LIGNES REGULIERES ET CHARTER




### 1 054 891 Passagers

↘ -2,3%




### 747 697 Passagers

↗ 10,4%



### 341 699 Véhicules

↘ -2,06%



### 4 735 374 Voyageurs-km

↗ 3,9%

DIRECTION REGIONALE DE L'ENVIRONNEMENT DE L'AMENAGEMENT ET DU LOGEMENT DE LA CORSE

19, Cours Napoléon Bâtiment D 20000 AJACCIO TEL 04 95 51 79 47 FAX 04 95 51 79 89

Site Internet : [www.ortc.info](http://www.ortc.info) E mail : [ort.corse@wanadoo.fr](mailto:ort.corse@wanadoo.fr)

# LIAISONS AERIENNES ET MARITIMES PASSAGERS

( Sur lignes régulières et charters )

## TABLEAUX RECAPITULATIFS

**Août 2018**

**12 derniers mois**

ENTREES + SORTIES

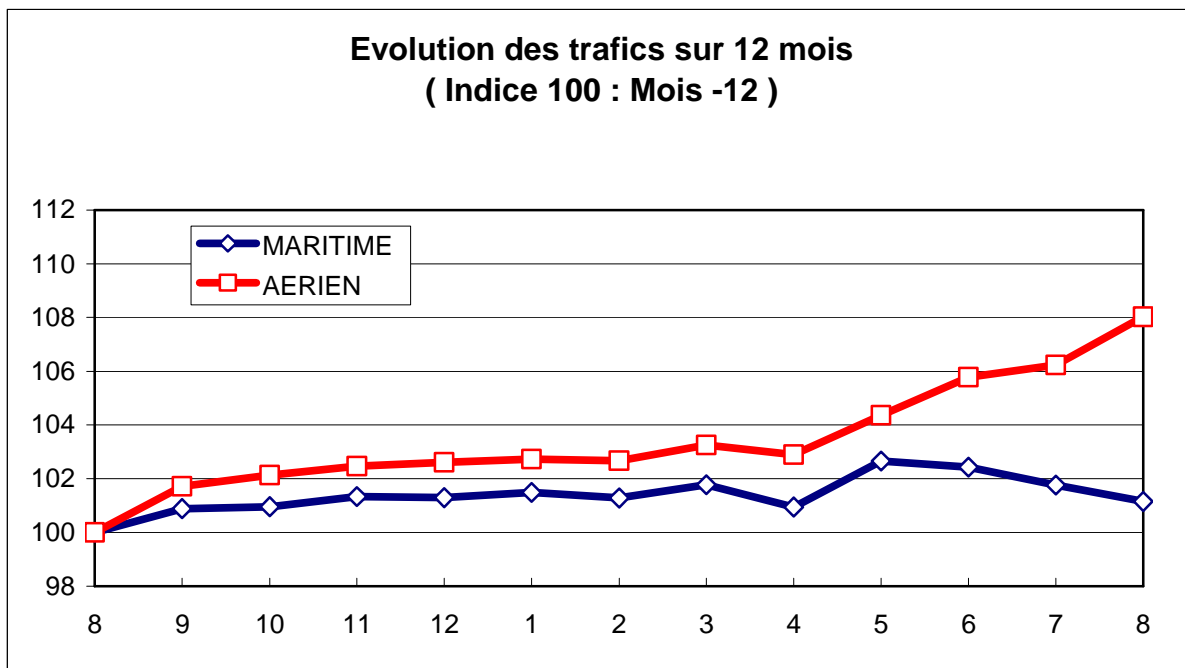
PASSAGERS Evolut°N / N-1

PASSAGERS Evolut°N / N-1

<b>A I R</b>	FRANCE	
	ETRANGER	
	<b>TOTAL</b>	
<b>M E R</b>	FRANCE	
	ETRANGER	
	<b>TOTAL</b>	
<b>T O T A L</b>	FRANCE	
	ETRANGER	
	<b>TOTAL</b>	

604 953	8,55%
142 744	19,03%
<b>747 697</b>	<b>10,41%</b>
666 850	-3,12%
388 041	-0,94%
<b>1 054 891</b>	<b>-2,33%</b>
1 271 803	2,10%
530 785	3,74%
<b>1 802 588</b>	<b>2,58%</b>

3 581 118	7,44%
657 447	11,38%
<b>4 238 565</b>	<b>8,03%</b>
2 765 441	1,20%
1 373 410	1,06%
<b>4 138 851</b>	<b>1,15%</b>
6 346 559	4,62%
2 030 857	4,18%
<b>8 377 416</b>	<b>4,52%</b>





Août 2018

# TRAFIC PASSAGERS AERIENS

( Sur lignes commerciales )

## . I . LIGNES FRANCAISES

	AJACCIO	BASTIA	CALVI	FIGARI	TOTAL
BORDEAUX	19 829	11 508	4 279	9 816	45 432
LILLE	7 277	6 979	506	5 332	20 094
LYON	20 216	15 175	1 787	10 034	47 212
MARSEILLE	24 653	20 992	8 310	15 211	69 166
MONTPELLIER	3 748	3 535	3	6	7 292
NANTES	21 694	18 354	1 124	13 406	54 578
NICE	11 331	8 609	3 958	10 165	34 063
PARIS	88 119	74 607	34 578	51 135	248 439
STRASBOURG	4 530	5 079	284	4 200	14 093
TOULOUSE	9 799	6 650	2 133	9 453	28 035
AUTRES	15 568	11 295	412	9 274	36 549
<b>FRANCE</b>	<b>226 764</b>	<b>182 783</b>	<b>57 374</b>	<b>138 032</b>	<b>604 953</b>
Evolut° mens.	9,21%	11,03%	6,40%	5,27%	8,55%
<b>Total 12 mois</b>	<b>1 457 247</b>	<b>1 222 590</b>	<b>268 003</b>	<b>633 278</b>	<b>3 581 118</b>
Evolut° 12 mois	8,77%	7,26%	4,35%	6,11%	7,44%

## . II . LIGNES ETRANGERES

	AJACCIO	BASTIA	CALVI	FIGARI	TOTAL
ALLEMAGNE	0	14 795	2 213	33	17 041
BELGIQUE	9 445	8 774	2 258	6 190	26 667
DANEMARK	0	1 301	0	9	1 310
PAYS BAS	3 805	0	10	5	3 820
ROYAUME UNI	6 246	11 580	1 051	5 934	24 811
SUEDE	0	1 193	787	0	1 980
SUISSE	19 129	13 836	6 402	9 137	48 504
AUTRES	2 221	12 139	2 897	1 354	18 611
<b>TOTAL</b>	<b>40 846</b>	<b>63 618</b>	<b>15 618</b>	<b>22 662</b>	<b>142 744</b>
Evolut° mens.	21,55%	30,79%	13,43%	-5,21%	19,03%
<b>Total 12 mois</b>	<b>204 855</b>	<b>273 007</b>	<b>66 117</b>	<b>113 468</b>	<b>657 447</b>
Evolut° 12 mois	11,83%	22,53%	-5,38%	-0,80%	11,38%

## . III . TRAFIC TOTAL

	AJACCIO	BASTIA	CALVI	FIGARI	TOTAL
<b>TOTAL</b>	<b>267 610</b>	<b>246 401</b>	<b>72 992</b>	<b>160 694</b>	<b>747 697</b>
Evolut° mens.	10,93%	15,54%	7,83%	3,65%	10,41%
<b>Total 12 mois</b>	<b>1 662 102</b>	<b>1 495 597</b>	<b>334 120</b>	<b>746 746</b>	<b>4 238 565</b>
Evolut° 12 mois	9,14%	9,76%	2,27%	5,00%	8,03%

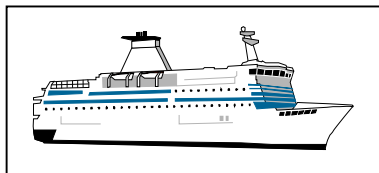
**RECTIFICATIF  
FIGARI**

juin-18 Trafics Français  
juin-18 Trafics Etrangers

Lire 81 198 Passagers au lieu de 81 193  
Lire 17 745 Passagers au lieu de 17 750

# TRAFIC PASSAGERS MARITIMES

( Sur lignes régulières )



Août 2018

. I .

## LIGNES FRANCAISES

	AJACCIO	BASTIA	BONIFACIO	CALVI	L'ILE R.	P. VECCHIO	PROPRIANO	TOTAL
MARSEILLE	39 503	40 666	--	0	11 839	18 432	13 449	123 889
NICE	33 709	100 830	--	0	69 810	11 157	0	215 506
TOULON	161 254	95 039	--	0	67 680	3 482	0	327 455
<b>FRANCE</b>	<b>234 466</b>	<b>236 535</b>	<b>--</b>	<b>0</b>	<b>149 329</b>	<b>33 071</b>	<b>13 449</b>	<b>666 850</b>
Evolut° mens.	-7,52%	-6,25%	--	N.S.	10,37%	0,93%	-6,83%	-3,12%
<b>Total 12 mois</b>	<b>1 000 481</b>	<b>1 153 991</b>	<b>--</b>	<b>0</b>	<b>396 738</b>	<b>149 133</b>	<b>65 098</b>	<b>2 765 441</b>
Evolut° 12 mois	0,58%	1,17%	--	N.S.	8,02%	-9,66%	0,01%	1,20%

. II .

## LIGNES ITALIENNES

	AJACCIO	BASTIA	BONIFACIO	CALVI	L'ILE R.	P. VECCHIO	PROPRIANO	TOTAL
CIVITA VEC.	--	--	--	--	--	0	--	0
GENES	0	72 758	--	0	0	0	--	72 758
GOLFO ARANCI	--	0	--	--	--	1 226	--	1 226
LIVOURNE	--	147 178	--	--	122	2 571	--	149 871
LA SPEZIA	--	0	--	--	--	--	--	0
PALAU	--	--	--	--	--	0	--	0
PIOMBINO	--	9 346	--	--	--	1 356	--	10 702
P. FERRAIO	--	3 702	--	--	--	--	--	3 702
P. TORRES	0	--	--	--	--	0	470	470
Sta TERESA	--	--	54 561	--	--	--	--	54 561
SAVONA	0	90 937	--	0	3 814	0	--	94 751
<b>ITALIE</b>	<b>0</b>	<b>323 921</b>	<b>54 561</b>	<b>0</b>	<b>3 936</b>	<b>5 153</b>	<b>470</b>	<b>388 041</b>
Evolut° mens.	N.S.	4,11%	1,22%	N.S.	-61,88%	-68,21%	205,19%	-0,94%
<b>Total 12 mois</b>	<b>5 176</b>	<b>1 028 629</b>	<b>270 955</b>	<b>0</b>	<b>14 757</b>	<b>52 087</b>	<b>1 806</b>	<b>1 373 410</b>
Evolut° 12 mois	67,35%	2,06%	-1,46%	N.S.	-25,97%	0,41%	40,44%	1,06%

. III .

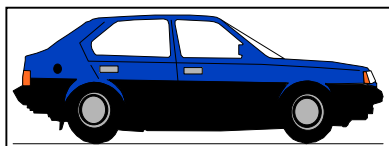
## TRAFIC TOTAL

	AJACCIO	BASTIA	BONIFACIO	CALVI	L'ILE R.	P. VECCHIO	PROPRIANO	TOTAL
<b>TOTAL</b>	<b>234 466</b>	<b>560 456</b>	<b>54 561</b>	<b>0</b>	<b>153 265</b>	<b>38 224</b>	<b>13 919</b>	<b>1 054 891</b>
Evolut° mens.	-7,52%	-0,53%	1,22%	N.S.	5,25%	-21,96%	-4,59%	-2,33%
<b>Total 12 mois</b>	<b>1 005 657</b>	<b>2 182 620</b>	<b>270 955</b>	<b>0</b>	<b>411 495</b>	<b>201 220</b>	<b>66 904</b>	<b>4 138 851</b>
Evolut° 12 mois	0,79%	1,59%	-1,46%	N.S.	6,27%	-7,26%	0,79%	1,15%

**NOTA : Les trafics de la ligne PORTO VECCHIO - PORTO TORRES ont essentiellement pour origine ou destination le port de Toulon dans le cadre d'une desserte triangulaire**

## PASSAGERS CROISIERE

	AJACCIO	BASTIA	BONIFACIO	CALVI	L'ILE R.	P. VECCHIO	PROPRIANO	TOTAL
<b>TOTAL</b>	<b>134 861</b>	<b>1 543</b>	<b>3 008</b>	<b>N.R.</b>	<b>0</b>	<b>3 698</b>	<b>8 777</b>	<b>151 887</b>
Evolut° mens.	9,41%	-27,63%	-39,21%	#VALEUR!	N.S.	357,67%	-8,48%	4,83%
<b>Total 12 mois</b>	<b>823 738</b>	<b>17 830</b>	<b>22 375</b>	<b>16 822</b>	<b>4 630</b>	<b>14 619</b>	<b>38 783</b>	<b>938 797</b>
Evolut° 12 mois	-7,98%	-33,38%	-9,41%	-66,03%	112,19%	45,80%	-19,66%	-11,15%



## TRAFICS VEHICULES DE TOURISME

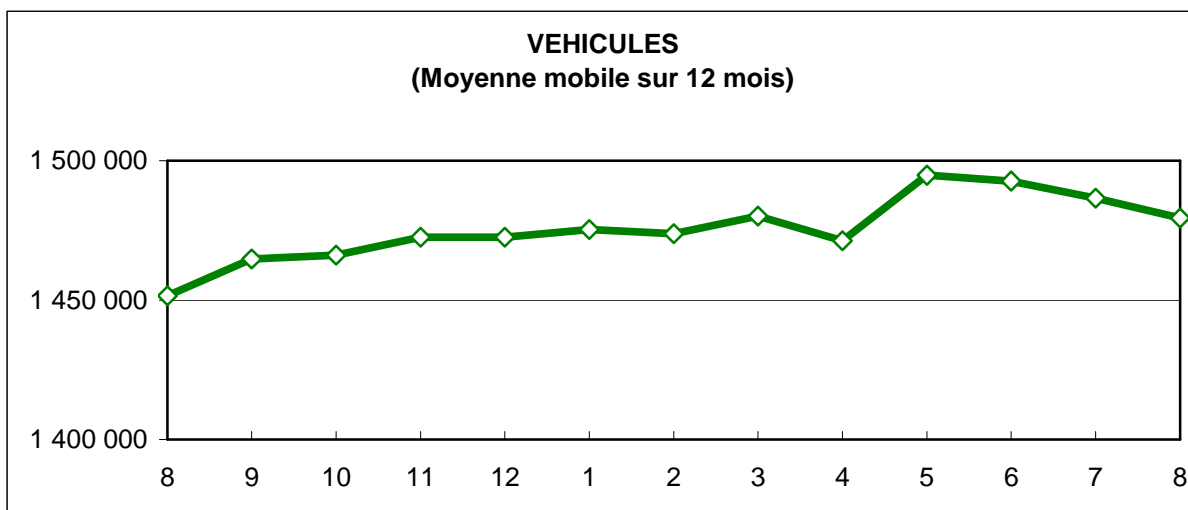
Août 2018


### . I. VEHICULES DE TOURISME

	FRANCE	ITALIE	TOTAL
<b>VEHICULES</b>	215 969	125 730	341 699
Evolut° mens.	-2,98%	-0,42%	-2,06%
<b>Total 12 mois</b>	1 028 135	451 360	1 479 495
Evolut° 12 mois	2,16%	1,41%	1,93%

### . II. RATIO PASSAGERS / VEHICULE

	FRANCE	ITALIE	TOTAL
<b>Ratio Mensuel</b>	3,09	3,09	3,09
<b>Ratio Annuel</b>	2,69	3,04	2,80





## TRAFICS FERROVIAIRES

Août 2018

. I .

### VOYAGEURS

LIGNES	LIGNES REGULIERES	METRO BASTIAIS	METRO AJACCIEN	TRAMWAY DE BALAGNE
<b>PASSAGERS</b>	45 490	19 718	1 369	52 938
Evolut° mens.	-0,42%	10,55%	11,94%	9,87%
<b>Total 12 mois</b>	412 705	420 244	170 490	210 185
Evolut° 12 mois	0,53%	5,22%	4,45%	8,26%

Lignes Régulières : Bastia - Ajaccio et Ponte Leccia - Calvi  
 Métro Bastiais : Desserte suburbaine Bastia - Casamozza  
 Métro Ajaccien : Desserte suburbaine Ajaccio - Mezzana  
 Tramway de Balagne : Desserte estivale L'île Rousse - Calvi

. II .

### VOYAGEURS - KM

LIGNES	LIGNES REGULIERES	METRO BASTIAIS	METRO AJACCIEN	TRAMWAY DE BALAGNE	TOTAL
<b>VOYAG. - KM</b>	3 560 621	248 712	15 123	910 918	4 735 374
Evolut° mens.	2,00%	12,58%	11,27%	9,19%	3,86%
<b>Total 12 mois</b>	30 145 000	6 797 059	2 176 163	3 676 948	42 795 170
Evolut° 12 mois	2,87%	9,37%	3,69%	8,77%	4,38%

