

OBSERVATOIRE REGIONAL  
DES TRANSPORTS  
DE LA CORSE

# CORSE TRANSPORTS "VOYAGEURS"




Direction régionale  
de l'Environnement,  
de l'Aménagement  
et du Logement  
CORSE

**Août**

**2017**

**+ 2,7%**

*TRAFICS ENREGISTRES EXCLUSIVEMENT SUR LIGNES REGULIERES ET CHARTER*




**1 080 073 Passagers**

**↘ -0,82%**




**677 225 Passagers**

**↗ 8,93%**



**348 875 Véhicules**

**↗ 0,03%**



**4 559 485 Voyageurs-km**

**↘ -12,12%**

DIRECTION REGIONALE DE L'ENVIRONNEMENT DE L'AMENAGEMENT ET DU LOGEMENT DE LA CORSE

19, Cours Napoléon CS 10 006 20704 AJACCIO CEDEX 9 TEL 04 95 51 79 47 FAX 04 95 51 79 89

Site Internet : [www.ortc.info](http://www.ortc.info) E mail : [ort.corse@wanadoo.fr](mailto:ort.corse@wanadoo.fr)

# LIAISONS AERIENNES ET MARITIMES PASSAGERS

( Sur lignes régulières et charters )

## TABLEAUX RECAPITULATIFS

**Août 2017**

**12 derniers mois**

ENTREES + SORTIES

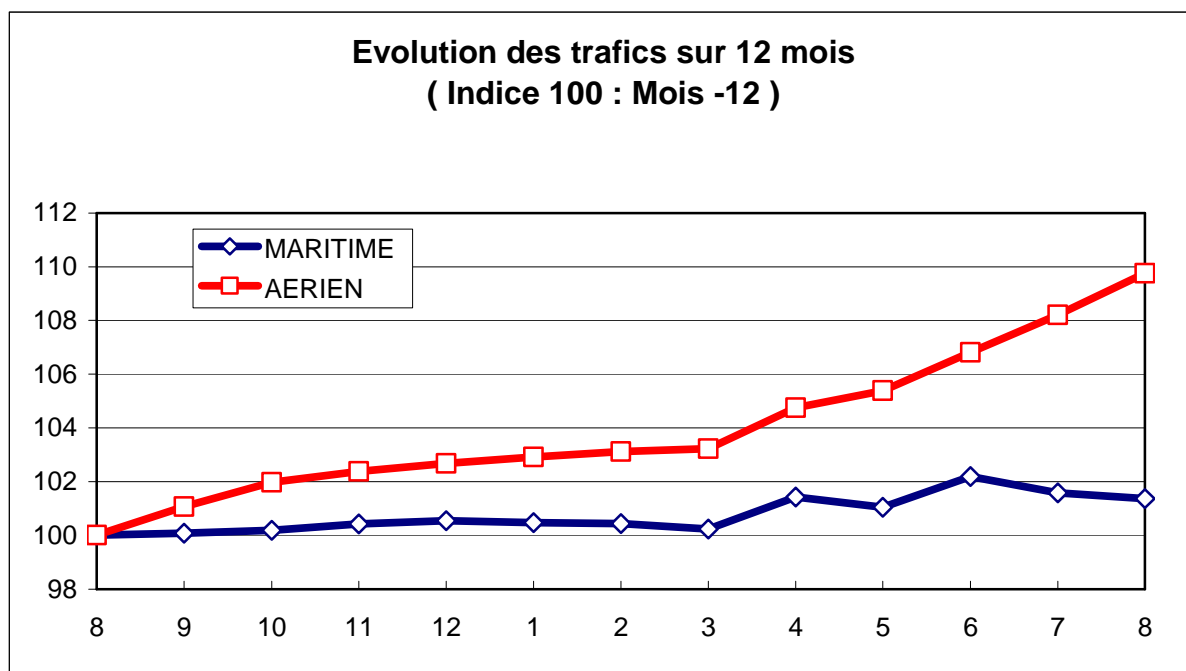
PASSAGERS Evolut°N / N-1

PASSAGERS Evolut°N / N-1

<b>A I R</b>	FRANCE	
	ETRANGER	
	<b>TOTAL</b>	
<b>M E R</b>	FRANCE	
	ETRANGER	
	<b>TOTAL</b>	
<b>T O T A L</b>	FRANCE	
	ETRANGER	
	<b>TOTAL</b>	

557 304	7,19%
119 921	17,81%
<b>677 225</b>	<b>8,93%</b>
688 353	0,11%
391 720	-2,42%
<b>1 080 073</b>	<b>-0,82%</b>
1 245 657	3,16%
511 641	1,67%
<b>1 757 298</b>	<b>2,72%</b>

3 333 269	7,96%
590 262	21,13%
<b>3 923 531</b>	<b>9,76%</b>
2 732 774	-0,43%
1 359 044	5,17%
<b>4 091 818</b>	<b>1,36%</b>
6 066 043	4,01%
1 949 306	9,54%
<b>8 015 349</b>	<b>5,30%</b>





Août 2017

## TRAFIC PASSAGERS AERIENS

( Sur lignes commerciales )

### . I . LIGNES FRANCAISES

	AJACCIO	BASTIA	CALVI	FIGARI	TOTAL
BORDEAUX	16 188	6 188	1 766	7 294	31 436
LILLE	6 033	5 749	644	5 617	18 043
LYON	13 504	12 438	824	8 255	35 021
MARSEILLE	25 352	22 033	9 159	14 739	71 283
MONTPELLIER	3 313	1 998	0	21	5 332
NANTES	16 227	13 390	1 118	9 518	40 253
NICE	12 293	8 550	4 141	9 643	34 627
PARIS	87 265	72 754	34 621	54 427	249 067
STRASBOURG	4 920	4 060	380	3 471	12 831
TOULOUSE	9 602	8 598	905	8 088	27 193
AUTRES	12 938	8 863	366	10 051	32 218
<b>FRANCE</b>	<b>207 635</b>	<b>164 621</b>	<b>53 924</b>	<b>131 124</b>	<b>557 304</b>
Evolut° mens.	7,18%	5,91%	0,83%	11,82%	7,19%
<b>Total 12 mois</b>	<b>1 339 757</b>	<b>1 139 835</b>	<b>256 837</b>	<b>596 840</b>	<b>3 333 269</b>
Evolut° 12 mois	7,18%	6,66%	4,14%	14,32%	7,96%

### . II . LIGNES ETRANGERES

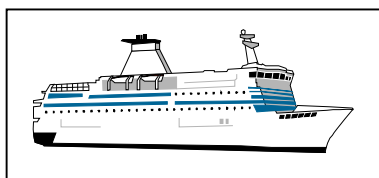
	AJACCIO	BASTIA	CALVI	FIGARI	TOTAL
ALLEMAGNE	0	15 508	2 574	23	18 105
BELGIQUE	6 449	4 523	697	9 674	21 343
DANEMARK	0	929	854	0	1 783
PAYS BAS	4 341	0	0	4	4 345
ROYAUME UNI	1 363	5 749	1 378	3 927	12 417
SUEDE	0	1 299	815	0	2 114
SUISSE	17 896	11 914	4 203	8 865	42 878
AUTRES	3 554	8 719	3 248	1 415	16 936
<b>TOTAL</b>	<b>33 603</b>	<b>48 641</b>	<b>13 769</b>	<b>23 908</b>	<b>119 921</b>
Evolut° mens.	15,81%	19,21%	11,44%	21,87%	17,81%
<b>Total 12 mois</b>	<b>183 190</b>	<b>222 814</b>	<b>69 878</b>	<b>114 380</b>	<b>590 262</b>
Evolut° 12 mois	31,31%	19,61%	5,08%	20,37%	21,13%

### . III . TRAFIC TOTAL

	AJACCIO	BASTIA	CALVI	FIGARI	TOTAL
<b>TOTAL</b>	<b>241 238</b>	<b>213 262</b>	<b>67 693</b>	<b>155 032</b>	<b>677 225</b>
Evolut° mens.	8,30%	8,67%	2,82%	13,26%	8,93%
<b>Total 12 mois</b>	<b>1 522 947</b>	<b>1 362 649</b>	<b>326 715</b>	<b>711 220</b>	<b>3 923 531</b>
Evolut° 12 mois	9,60%	8,58%	4,34%	15,25%	9,76%

# TRAFIC PASSAGERS MARITIMES

( Sur lignes régulières )



Août 2017

. I .

## LIGNES FRANCAISES

	AJACCIO	BASTIA	BONIFACIO	CALVI	L'ILE R.	P. VECCHIO	PROPRIANO	TOTAL
MARSEILLE	42 765	33 084	--	0	10 048	22 914	14 435	123 246
NICE	56 429	123 104	--	0	65 086	9 852	0	254 471
TOULON	154 343	96 129	--	0	60 164	0	0	310 636
<b>FRANCE</b>	<b>253 537</b>	<b>252 317</b>	<b>--</b>	<b>0</b>	<b>135 298</b>	<b>32 766</b>	<b>14 435</b>	<b>688 353</b>
Evolut° mens.	7,47%	5,88%	--	N.S.	-10,39%	-4,72%	8,33%	0,11%
<b>Total 12 mois</b>	<b>994 684</b>	<b>1 140 618</b>	<b>--</b>	<b>0</b>	<b>367 292</b>	<b>165 086</b>	<b>65 094</b>	<b>2 732 774</b>
Evolut° 12 mois	0,81%	-0,86%	--	N.S.	2,83%	33,11%	-2,38%	-0,43%

. II .

## LIGNES ITALIENNES

	AJACCIO	BASTIA	BONIFACIO	CALVI	L'ILE R.	P. VECCHIO	PROPRIANO	TOTAL
CIVITA VEC.	--	--	--	--	--	0	--	0
GENES	0	45 571	--	0	0	0	--	45 571
GOLFO ARANCI	--	0	--	--	--	2 984	--	2 984
LIVOURNE	--	176 593	--	--	95	1 669	--	178 357
LA SPEZIA	--	0	--	--	--	--	--	0
PALAU	--	--	--	--	--	0	--	0
PIOMBINO	--	2 619	--	--	--	4 726	--	7 345
P. FERRAIO	--	4 362	--	--	--	--	--	4 362
P. TORRES	0	--	--	--	--	6 520	154	6 674
Sta TERESA	--	--	53 904	--	--	--	--	53 904
SAVONA	0	81 981	--	0	10 229	313	--	92 523
<b>ITALIE</b>	<b>0</b>	<b>311 126</b>	<b>53 904</b>	<b>0</b>	<b>10 324</b>	<b>16 212</b>	<b>154</b>	<b>391 720</b>
Evolut° mens.	N.S.	-5,92%	2,68%	N.S.	22,88%	75,95%	29,41%	-2,42%
<b>Total 12 mois</b>	<b>3 093</b>	<b>1 007 893</b>	<b>274 963</b>	<b>0</b>	<b>19 933</b>	<b>51 876</b>	<b>1 286</b>	<b>1 359 044</b>
Evolut° 12 mois	N.S.	0,74%	8,48%	N.S.	100,61%	135,78%	-1,38%	5,17%

. III .

## TRAFIC TOTAL

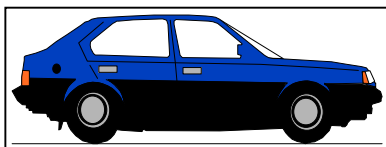
	AJACCIO	BASTIA	BONIFACIO	CALVI	L'ILE R.	P. VECCHIO	PROPRIANO	TOTAL
<b>TOTAL</b>	<b>253 537</b>	<b>563 443</b>	<b>53 904</b>	<b>0</b>	<b>145 622</b>	<b>48 978</b>	<b>14 589</b>	<b>1 080 073</b>
Evolut° mens.	7,47%	-0,98%	2,68%	N.S.	-8,63%	12,33%	8,52%	-0,82%
<b>Total 12 mois</b>	<b>997 777</b>	<b>2 148 511</b>	<b>274 963</b>	<b>0</b>	<b>387 225</b>	<b>216 962</b>	<b>66 380</b>	<b>4 091 818</b>
Evolut° 12 mois	1,12%	-0,12%	8,48%	N.S.	5,47%	48,58%	-2,36%	1,36%

**NOTA : Les trafics de la ligne PORTO VECCHIO - PORTO TORRES ont essentiellement pour origine ou destination le port de Toulon dans le cadre d'une desserte triangulaire**

## PASSAGERS CROISIERE

	AJACCIO	BASTIA	BONIFACIO	CALVI	L'ILE R.	P. VECCHIO	PROPRIANO	TOTAL
<b>TOTAL</b>	<b>123 259</b>	<b>2 132</b>	<b>4 948</b>	<b>4 152</b>	<b>0</b>	<b>808</b>	<b>9 590</b>	<b>144 889</b>
Evolut° mens.	-5,90%	-36,66%	762,02%	4,01%	N.S.	-0,62%	8,53%	-2,48%
<b>Total 12 mois</b>	<b>895 165</b>	<b>26 764</b>	<b>24 700</b>	<b>49 517</b>	<b>2 182</b>	<b>10 027</b>	<b>48 272</b>	<b>1 056 627</b>
Evolut° 12 mois	8,44%	-1,62%	42,35%	-4,20%	N.S.	71,75%	52,19%	10,15%

**Passagers CROISIERES CALVI : AVRIL 4 084 Pax, MAI 12 023 Pax, JUIN 10 912 Pax et JUILLET 1 351 Pax**



## TRAFICS VEHICULES DE TOURISME

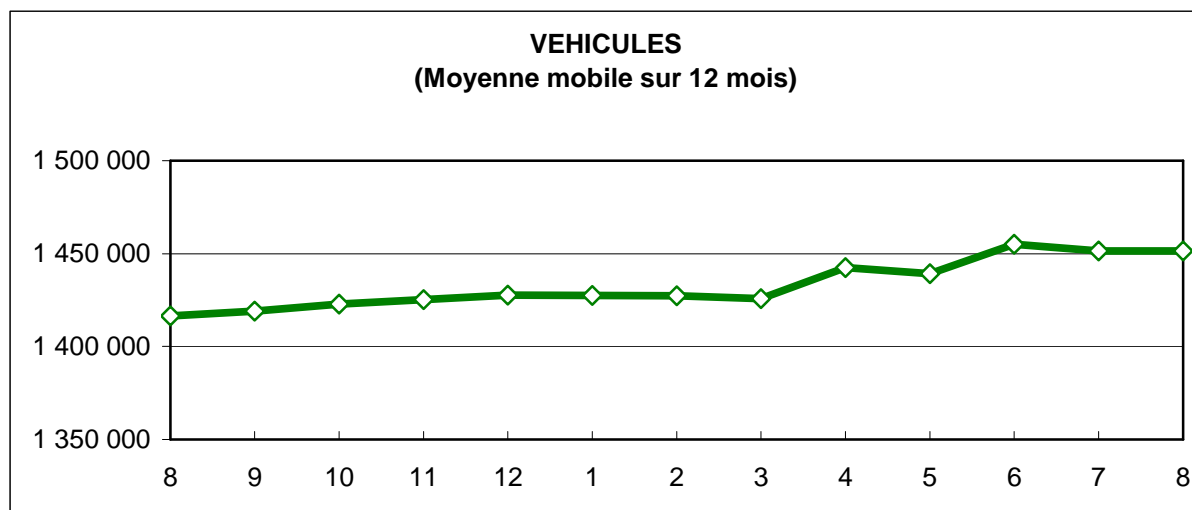
Août 2017


### . I . VEHICULES DE TOURISME

	FRANCE	ITALIE	TOTAL
<b>VEHICULES</b>	222 611	126 264	348 875
Evolut° mens.	1,51%	-2,49%	0,03%
<b>Total 12 mois</b>	1 006 444	445 097	1 451 541
Evolut° 12 mois	1,25%	5,38%	2,48%

### . II . RATIO PASSAGERS / VEHICULE

	FRANCE	ITALIE	TOTAL
<b>Ratio Mensuel</b>	3,09	3,10	3,10
<b>Ratio Annuel</b>	2,72	3,05	2,82





# TRAFICS FERROVIAIRES

Août 2017

. I .

## VOYAGEURS

LIGNES	LIGNES REGULIERES	METRO BASTIAIS	METRO AJACCIEN	TRAMWAY DE BALAGNE
<b>PASSAGERS</b>	45 680	17 836	1 223	48 184
Evolut° mens.	-13,26%	-7,13%	37,42%	2,18%
<b>Total 12 mois</b>	410 522	399 378	163 229	194 155
Evolut° 12 mois	-0,19%	11,45%	-0,51%	1,42%

Lignes Régulières : Bastia - Ajaccio et Ponte Leccia - Calvi  
 Métro Bastiais : Desserte suburbaine Bastia - Casamozza  
 Métro Ajaccien : Desserte suburbaine Ajaccio - Mezzana  
 Tramway de Balagne : Desserte estivale L'île Rousse - Calvi

. II .

## VOYAGEURS - KM

LIGNES	LIGNES REGULIERES	METRO BASTIAIS	METRO AJACCIEN	TRAMWAY DE BALAGNE	TOTAL
<b>VOYAG. - KM</b>	3 490 711	220 924	13 604	834 246	4 559 485
Evolut° mens.	-15,27%	-5,79%	35,93%	1,24%	-12,12%
<b>Total 12 mois</b>	29 304 018	6 214 699	2 098 806	3 380 367	40 997 890
Evolut° 12 mois	-6,62%	13,32%	-0,57%	1,81%	-3,07%

