

OBSERVATOIRE REGIONAL
DES TRANSPORTS
DE LA CORSE

CORSE TRANSPORTS "VOYAGEURS"




Direction régionale
de l'Environnement,
de l'Aménagement
et du Logement
CORSE

Août

2014

- 0,6%

TRAFICS ENREGISTRES EXCLUSIVEMENT SUR LIGNES REGULIERES ET CHARTER




1 172 646 Passagers

↘ **-4,37%**




620 322 Passagers

↗ **7,56%**



374 017 Véhicules

↘ **-4,19%**



4 601 590 Voyageurs-km

↘ **-5,38%**

DIRECTION REGIONALE DE L'ENVIRONNEMENT DE L'AMENAGEMENT ET DU LOGEMENT DE LA CORSE

19, Cours Napoléon CS 10 006 20704 AJACCIO CEDEX 9 TEL 04 95 51 79 47 FAX 04 95 51 79 89

Site Internet : www.ortc.info E mail : ort.corse@wanadoo.fr

LIAISONS AERIENNES ET MARITIMES PASSAGERS

(Sur lignes régulières et charters)

TABLEAUX RECAPITULATIFS

Août 2014

12 derniers mois

ENTREES + SORTIES

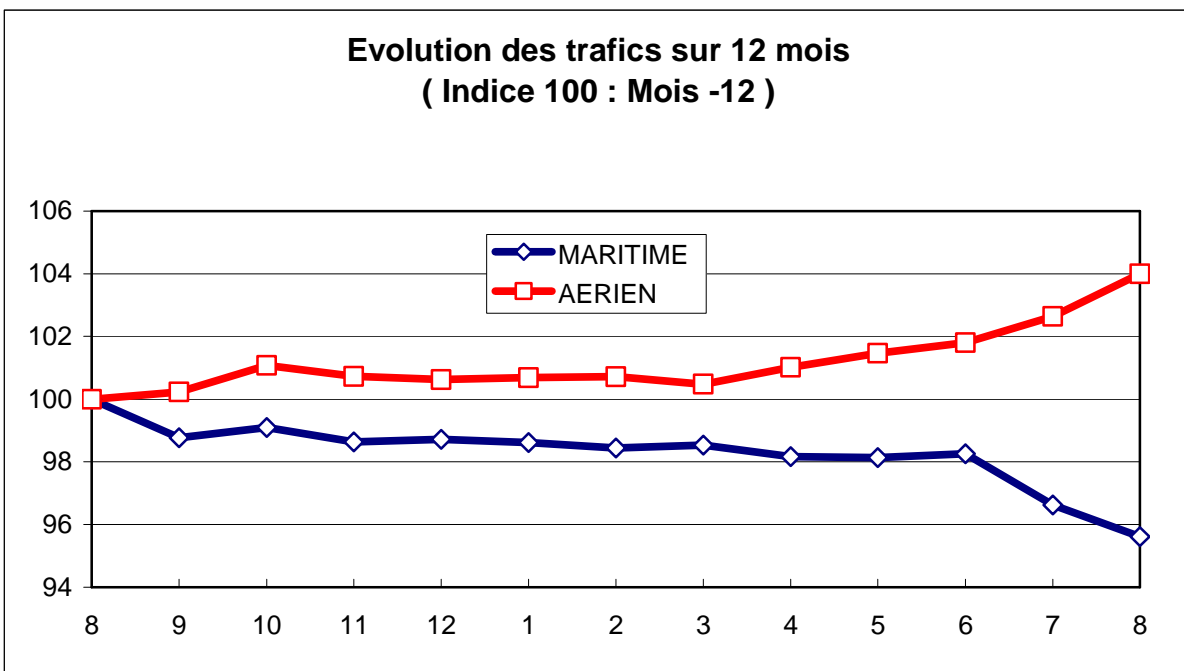
PASSAGERS Evolut°N / N-1

PASSAGERS Evolut°N / N-1

A I R	FRANCE	
	ETRANGER	
	TOTAL	
M E R	FRANCE	
	ETRANGER	
	TOTAL	
T O T A L	FRANCE	
	ETRANGER	
	TOTAL	

512 309	3,67%
108 013	30,82%
620 322	7,56%
780 811	-7,25%
391 835	1,93%
1 172 646	-4,37%
1 293 120	-3,21%
499 848	7,04%
1 792 968	-0,56%

2 920 900	1,90%
417 779	21,44%
3 338 679	3,99%
2 858 222	-7,84%
1 245 937	3,25%
4 104 159	-4,73%
5 779 122	-3,16%
1 663 716	7,29%
7 442 838	-1,01%





Août 2014

TRAFIC PASSAGERS AERIENS

(Sur lignes commerciales)

. I . LIGNES FRANCAISES

	AJACCIO	BASTIA	CALVI	FIGARI	TOTAL
BORDEAUX	10 160	5 159	1 217	3 666	20 202
LILLE	5 184	3 459	636	847	10 126
LYON	8 523	10 133	1 008	4 599	24 263
MARSEILLE	25 603	22 200	8 832	16 512	73 147
MONTPELLIER	1 102	0	0	7	1 109
NANTES	15 021	10 981	3 057	5 572	34 631
NICE	12 679	9 010	4 962	10 468	37 119
PARIS	97 487	73 505	36 349	48 913	256 254
STRASBOURG	3 279	2 104	588	806	6 777
TOULOUSE	8 458	5 387	570	471	14 886
AUTRES	12 339	8 718	738	12 000	33 795
FRANCE	199 835	150 656	57 957	103 861	512 309
Evolut° mens.	-1,74%	3,61%	6,60%	14,11%	3,67%
Total 12 mois	1 230 419	1 006 990	262 073	421 418	2 920 900
Evolut° 12 mois	0,05%	3,47%	-0,35%	5,22%	1,90%

. II . LIGNES ETRANGERES

	AJACCIO	BASTIA	CALVI	FIGARI	TOTAL
ALLEMAGNE	0	12 475	5 037	24	17 536
BELGIQUE	6 429	6 071	3 068	9 293	24 861
DANEMARK	0	1 010	1 065	0	2 075
PAYS BAS	1 886	0	0	0	1 886
ROYAUME UNI	3 009	6 139	1 570	2 123	12 841
SUEDE	1 584	1 142	1 019	4	3 749
SUISSE	16 783	10 828	1 710	900	30 221
AUTRES	5 825	6 896	640	1 483	14 844
TOTAL	35 516	44 561	14 109	13 827	108 013
Evolut° mens.	22,96%	38,17%	60,29%	9,51%	30,82%
Total 12 mois	132 971	157 661	59 496	67 651	417 779
Evolut° 12 mois	26,46%	19,54%	22,20%	16,03%	21,44%


. III . TRAFIC TOTAL

	AJACCIO	BASTIA	CALVI	FIGARI	TOTAL
TOTAL	235 351	195 217	72 066	117 688	620 322
Evolut° mens.	1,33%	9,88%	14,08%	13,55%	7,56%
Total 12 mois	1 363 390	1 164 651	321 569	489 069	3 338 679
Evolut° 12 mois	2,13%	5,39%	3,18%	6,60%	3,99%

RECTIFICATIF : MAI 2014 AJACCIO Lire 141 439 Passagers au lieu de 141 432
 MAI 2014 BASTIA Lire 112 418 Passagers au lieu de 112 425

TRAFIC PASSAGERS MARITIMES

(Sur lignes régulières)



Août 2014

. I .

LIGNES FRANCAISES

	AJACCIO	BASTIA	BONIFACIO	CALVI	L'ILE R.	P. VECCHIO	PROPRIANO	TOTAL
MARSEILLE	65 598	60 857	--	0	13 469	21 986	21 762	183 672
NICE	70 082	100 408	--	0	101 320	--	0	271 810
TOULON	146 610	100 366	--	0	67 505	10 848	0	325 329
FRANCE	282 290	261 631	--	0	182 294	32 834	21 762	780 811
Evolut° mens.	-0,17%	-13,47%	--	N.S.	2,92%	-27,47%	-29,71%	-7,25%
Total 12 mois	1 035 947	1 153 498	--	47 386	438 566	104 533	78 292	2 858 222
Evolut° 12 mois	-4,03%	-8,60%	--	-31,60%	-0,68%	-25,52%	-28,07%	-7,84%

. II .

LIGNES ITALIENNES

	AJACCIO	BASTIA	BONIFACIO	CALVI	L'ILE R.	P. VECCHIO	PROPRIANO	TOTAL
CIVITA VEC.	--	--	--	--	--	0	--	0
GENES	0	43 465	--	0	0	0	--	43 465
GOLFO ARANCI	--	0	--	--	--	--	--	0
LIVOURNE	--	167 125	--	--	--	0	--	167 125
LA SPEZIA	--	0	--	--	--	--	--	0
PALAU	--	--	--	--	--	0	--	0
PIOMBINO	--	1 251	--	--	--	--	--	1 251
P. FERRAIO	--	6 067	--	--	--	--	--	6 067
P. TORRES	0	--	--	--	--	--	1 307	1 307
Sta TERESA	--	--	55 928	--	--	--	--	55 928
SAVONA	--	110 174	--	6 518	0	--	--	116 692
ITALIE	0	328 082	55 928	6 518	0	0	1 307	391 835
Evolut° mens.	N.S.	5,94%	0,50%	-60,99%	N.S.	N.S.	-2,54%	1,93%
Total 12 mois	1 780	965 195	259 345	13 577	1 004	0	5 036	1 245 937
Evolut° 12 mois	-36,54%	5,66%	2,09%	-53,92%	-42,40%	N.S.	-2,46%	3,25%

. III .


TRAFIC TOTAL

	AJACCIO	BASTIA	BONIFACIO	CALVI	L'ILE R.	P. VECCHIO	PROPRIANO	TOTAL
TOTAL	282 290	589 713	55 928	6 518	182 294	32 834	23 069	1 172 646
Evolut° mens.	-0,17%	-3,65%	0,50%	-67,44%	2,31%	-27,47%	-28,59%	-4,37%
Total 12 mois	1 037 727	2 118 693	259 345	60 963	439 570	104 533	83 328	4 104 159
Evolut° 12 mois	-4,11%	-2,61%	2,09%	-38,26%	-0,85%	-25,52%	-26,91%	-4,73%

PASSAGERS CROISIERE

	AJACCIO	BASTIA	BONIFACIO	CALVI	L'ILE R.	P. VECCHIO	PROPRIANO	TOTAL
TOTAL	83 904	3 834	2 083	16 967	246	1 724	9 490	118 248
Evolut° mens.	10,47%	106,02%	-32,39%	9,32%	N.S.	502,80%	185,16%	18,22%
Total 12 mois	617 336	25 730	13 016	80 645	744	11 798	31 587	780 856
Evolut° 12 mois	14,32%	282,03%	-33,74%	42,38%	25,68%	2,91%	3,31%	17,31%

Rectificatif : Bastia - Gênes en Juillet 2014, lire 24 429 au lieu de 24 249



TRAFICS VEHICULES DE TOURISME

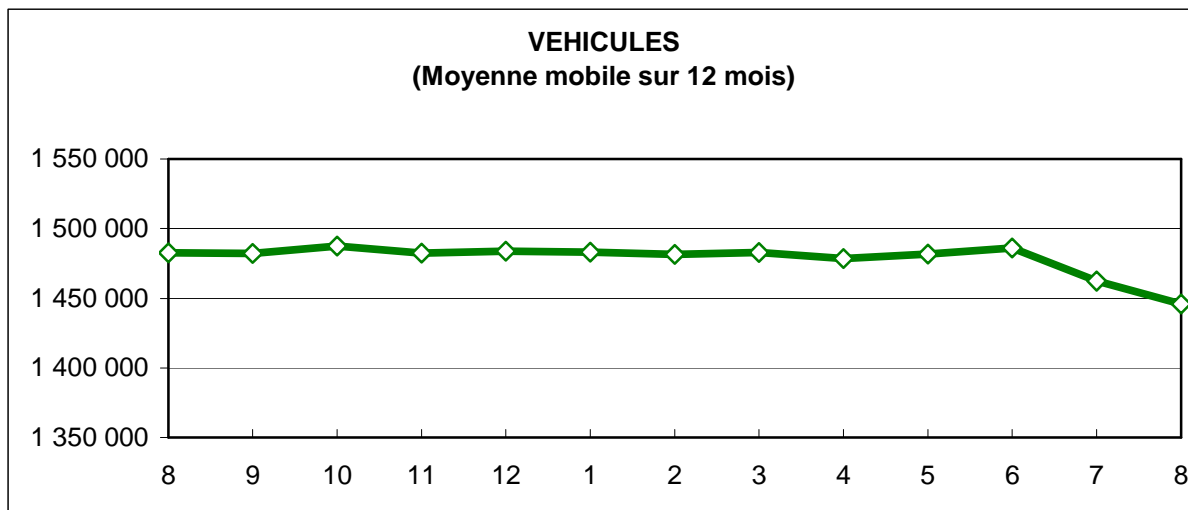
Août 2014


. I. VEHICULES DE TOURISME

	FRANCE	ITALIE	TOTAL
VEHICULES	245 821	128 196	374 017
Evolut° mens.	-6,58%	0,74%	-4,19%
Total 12 mois	1 034 557	411 344	1 445 901
Evolut° 12 mois	-4,97%	4,44%	-2,47%

. II. RATIO PASSAGERS / VEHICULE

	FRANCE	ITALIE	TOTAL
Ratio Mensuel	3,18	3,06	3,14
Ratio Annuel	2,76	3,03	2,84





TRAFICS FERROVIAIRES

Août 2014

. I .

VOYAGEURS

LIGNES	LIGNES REGULIERES	METRO BASTIAIS	METRO AJACCIEN	TRAMWAY DE BALAGNE
PASSAGERS	45 118	18 337	1 070	44 650
Evolut° mens.	-4,58%	24,81%	-74,50%	-1,67%
Total 12 mois	365 285	308 406	124 091	159 297
Evolut° 12 mois	12,09%	20,95%	149,49%	-2,26%

Lignes Régulières : Bastia - Ajaccio et Ponte Leccia - Calvi
 Métro Bastiais : Desserte suburbaine Bastia - Casamozza
 Métro Ajaccien : Desserte suburbaine Ajaccio - Mezzana
 Tramway de Balagne : Desserte estivale L'Île Rousse - Calvi

. II .

VOYAGEURS - KM

LIGNES	LIGNES REGULIERES	METRO BASTIAIS	METRO AJACCIEN	TRAMWAY DE BALAGNE	TOTAL
VOYAG. - KM	3 619 317	220 093	13 664	748 516	4 601 590
Evolut° mens.	-6,56%	23,15%	-74,92%	-1,07%	-5,38%
Total 12 mois	28 305 378	4 649 611	1 611 167	4 356 238	37 311 227
Evolut° 12 mois	8,87%	19,21%	149,90%	-2,54%	11,84%

