

OBSERVATOIRE REGIONAL
DES TRANSPORTS
DE LA CORSE

CORSE TRANSPORTS "VOYAGEURS"




Direction régionale
de l'Environnement,
de l'Aménagement
et du Logement
CORSE

Août

2013

+ 6%

TRAFICS ENREGISTRES EXCLUSIVEMENT SUR LIGNES REGULIERES ET CHARTER




1 226 246 Passagers

➤ **2,21%**




576 739 Passagers

➤ **15,41%**



390 381 Véhicules

➤ **2,93%**



4 863 076 Voyageurs-km

➤ **14,98%**

DIRECTION REGIONALE DE L'ENVIRONNEMENT DE L'AMENAGEMENT ET DU LOGEMENT DE LA CORSE

19, Cours Napoléon CS 10 006 20704 AJACCIO CEDEX 9 TEL 04 95 51 79 47 FAX 04 95 51 79 89

Site Internet : www.ortc.info E mail : ort.corse@wanadoo.fr

LIAISONS AERIENNES ET MARITIMES PASSAGERS

(Sur lignes régulières et charters)

TABLEAUX RECAPITULATIFS

Août 2013

12 derniers mois

ENTREES + SORTIES

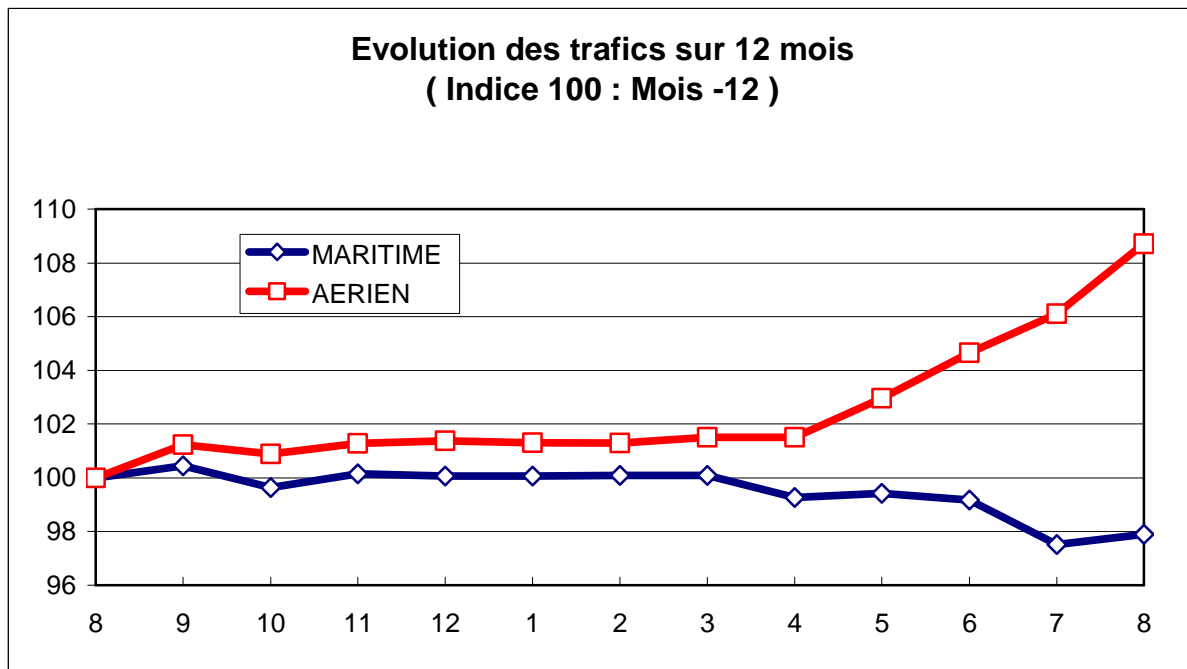
PASSAGERS Evolut°N / N-1

PASSAGERS Evolut°N / N-1

A I R	FRANCE
	ETRANGER
	TOTAL
M E R	FRANCE
	ETRANGER
	TOTAL
T O T A L	FRANCE
	ETRANGER
	TOTAL

494 176	12,55%
82 563	36,07%
576 739	15,41%
841 817	-0,85%
384 429	9,60%
1 226 246	2,21%
1 335 993	3,72%
466 992	13,50%
1 802 985	6,09%

2 866 491	7,23%
344 024	22,82%
3 210 515	8,71%
3 101 442	-2,00%
1 206 689	-1,06%
4 308 131	-1,74%
5 967 933	2,23%
1 550 713	3,40%
7 518 646	2,47%





Août 2013

TRAFIC PASSAGERS AERIENS

(Sur lignes commerciales)

. I .

LIGNES FRANCAISES

	AJACCIO	BASTIA	CALVI	FIGARI	TOTAL
BORDEAUX	8 936	5 702	0	803	15 441
LILLE	7 446	3 150	661	787	12 044
LYON	11 056	7 766	988	5 304	25 114
MARSEILLE	25 691	22 863	8 734	16 828	74 116
MONTPELLIER	1 296	0	0	4	1 300
NANTES	18 058	8 857	913	3 455	31 283
NICE	12 304	9 026	5 726	11 463	38 519
PARIS	97 988	76 509	35 772	45 167	255 436
STRASBOURG	2 944	1 742	404	716	5 806
TOULOUSE	6 923	5 903	443	476	13 745
AUTRES	10 729	3 895	731	6 017	21 372
FRANCE	203 371	145 413	54 372	91 020	494 176
Evolut° mens.	16,80%	13,90%	4,46%	6,79%	12,55%
Total 12 mois	1 229 804	973 203	262 983	400 501	2 866 491
Evolut° 12 mois	10,00%	9,17%	0,83%	-0,60%	7,23%

. II .

LIGNES ETRANGERES

	AJACCIO	BASTIA	CALVI	FIGARI	TOTAL
ALLEMAGNE	0	10 800	3 785	0	14 585
BELGIQUE	3 261	4 065	7	8 382	15 715
DANEMARK	0	2 211	0	0	2 211
PAYS BAS	1 743	0	0	0	1 743
ROYAUME UNI	1 264	5 222	1 425	1 284	9 195
SUEDE	1 180	2 119	0	0	3 299
SUISSE	15 264	5 887	1 478	685	23 314
AUTRES	6 173	1 946	2 107	2 275	12 501
TOTAL	28 885	32 250	8 802	12 626	82 563
Evolut° mens.	49,76%	52,36%	0,67%	9,96%	36,07%
Total 12 mois	105 145	131 886	48 686	58 307	344 024
Evolut° 12 mois	41,29%	25,17%	3,51%	9,42%	22,82%


. III .

TRAFIC TOTAL

	AJACCIO	BASTIA	CALVI	FIGARI	TOTAL
TOTAL	232 256	177 663	63 174	103 646	576 739
Evolut° mens.	20,09%	19,37%	3,92%	7,16%	15,41%
Total 12 mois	1 334 949	1 105 089	311 669	458 808	3 210 515
Evolut° 12 mois	11,95%	10,86%	1,24%	0,57%	8,71%

TRAFIC PASSAGERS MARITIMES

(Sur lignes régulières)



Août 2013

. I .

LIGNES FRANCAISES

	AJACCIO	BASTIA	BONIFACIO	CALVI	L'ILE R.	P. VECCHIO	PROPRIANO	TOTAL
MARSEILLE	81 754	81 997	--	0	9 917	45 269	30 695	249 632
NICE	65 331	104 858	--	3 312	120 427	--	0	293 928
TOULON	135 687	115 521	--	0	46 782	0	267	298 257
FRANCE	282 772	302 376	--	3 312	177 126	45 269	30 962	841 817
Evolut° mens.	-4,30%	8,07%	--	-92,49%	18,90%	3,95%	-16,69%	-0,85%
Total 12 mois	1 079 401	1 261 989	--	69 280	441 578	140 347	108 847	3 101 442
Evolut° 12 mois	-5,96%	1,92%	--	-54,92%	16,49%	-0,77%	4,26%	-2,00%

. II .

LIGNES ITALIENNES

	AJACCIO	BASTIA	BONIFACIO	CALVI	L'ILE R.	P. VECCHIO	PROPRIANO	TOTAL
CIVITA VEC.	--	--	--	--	--	0	--	0
GENES	0	39 533	--	0	0	0	--	39 533
GOLFO ARANCI	--	0	--	--	--	--	--	0
LIVOURNE	--	161 612	--	--	--	0	--	161 612
LA SPEZIA	--	0	--	--	--	--	--	0
PALAU	--	--	--	--	--	0	--	0
PIOMBINO	--	183	--	--	--	--	--	183
P. FERRAIO	--	9 428	--	--	--	--	--	9 428
P. TORRES	0	--	--	--	--	--	1 341	1 341
Sta TERESA	--	--	55 648	--	--	--	--	55 648
SAVONA	--	98 916	--	16 708	1 060	--	--	116 684
ITALIE	0	309 672	55 648	16 708	1 060	0	1 341	384 429
Evolut° mens.	N.S.	5,83%	11,68%	130,81%	N.S.	N.S.	24,28%	9,60%
Total 12 mois	2 805	913 469	254 043	29 466	1 743	0	5 163	1 206 689
Evolut° 12 mois	-9,40%	-3,49%	1,31%	111,33%	1200,75%	N.S.	-1,49%	-1,06%

. III .

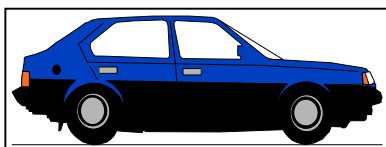
TRAFIC TOTAL

	AJACCIO	BASTIA	BONIFACIO	CALVI	L'ILE R.	P. VECCHIO	PROPRIANO	TOTAL
TOTAL	282 772	612 048	55 648	20 020	178 186	45 269	32 303	1 226 246
Evolut° mens.	-4,30%	6,93%	11,68%	-60,99%	19,61%	3,95%	-15,54%	2,21%
Total 12 mois	1 082 206	2 175 458	254 043	98 746	443 321	140 347	114 010	4 308 131
Evolut° 12 mois	-5,97%	-0,42%	1,31%	-41,09%	16,91%	-0,77%	3,99%	-1,74%

PASSAGERS CROISIERE

	AJACCIO	BASTIA	BONIFACIO	CALVI	L'ILE R.	P. VECCHIO	PROPRIANO	TOTAL
TOTAL	75 949	1 861	3 081	15 521	0	286	3 328	100 026
Evolut° mens.	-36,74%	N.S.	-22,67%	312,13%	N.S.	-73,02%	-50,09%	-26,20%
Total 12 mois	539 999	6 735	19 643	56 642	592	11 464	30 575	665 650
Evolut° 12 mois	-28,87%	49,33%	-7,12%	17,67%	469,23%	-60,51%	-24,89%	-26,27%

Additif : Trafic passagers Croisière de Calvi 14 830 Pax en Juin 2013 et 9 043 Pax en Juillet 2013



TRAFICS VEHICULES DE TOURISME

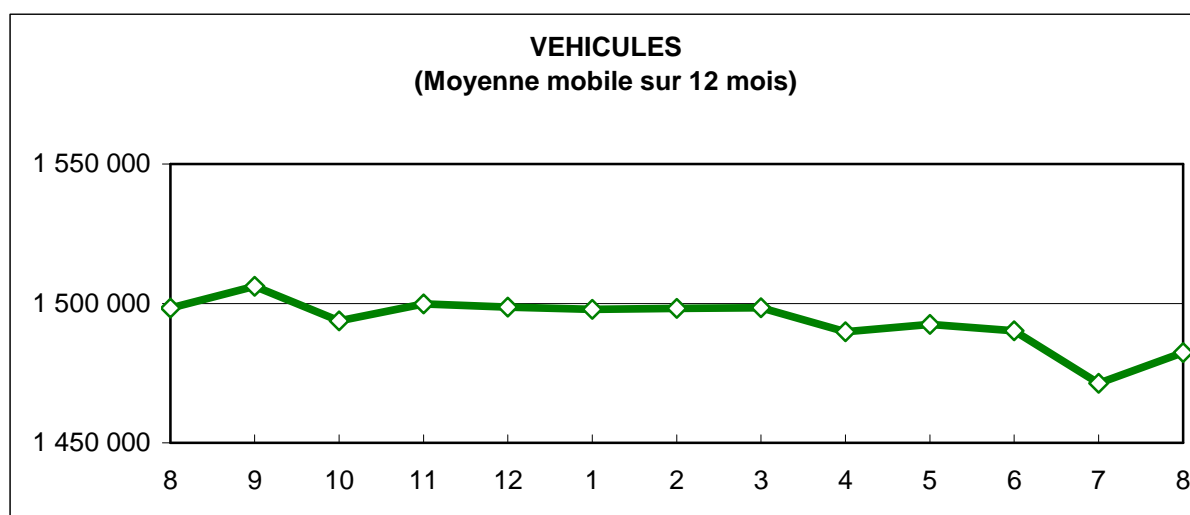
Août 2013


. I . VEHICULES DE TOURISME

	FRANCE	ITALIE	TOTAL
VEHICULES	263 130	127 251	390 381
Evolut° mens.	0,33%	8,75%	2,93%
Total 12 mois	1 088 538	393 853	1 482 391
Evolut° 12 mois	-0,94%	-1,40%	-1,06%

. II . RATIO PASSAGERS / VEHICULE

	FRANCE	ITALIE	TOTAL
Ratio Mensuel	3,20	3,02	3,14
Ratio Annuel	2,85	3,06	2,91





TRAFICS FERROVIAIRES

Août 2013

. I .

VOYAGEURS

LIGNES	LIGNES REGULIERES	METRO BASTIAIS	METRO AJACCIEN	TRAMWAY DE BALAGNE
PASSAGERS	47 285	14 692	4 196	45 407
Evolut° mens.	13,23%	22,03%	597,01%	13,30%
Total 12 mois	325 879	254 987	49 738	162 974
Evolut° 12 mois	33,43%	-11,15%	471,31%	31,86%

Lignes Régulières : Bastia - Ajaccio et Ponte Leccia - Calvi
 Métro Bastiais : Desserte suburbaine Bastia - Casamozza
 Métro Ajaccien : Desserte suburbaine Ajaccio - Mezzana
 Tramway de Balagne : Desserte estivale L'Île Rousse - Calvi

. II .

VOYAGEURS - KM

LIGNES	LIGNES REGULIERES	METRO BASTIAIS	METRO AJACCIEN	TRAMWAY DE BALAGNE	TOTAL
VOYAG. - KM	3 873 289	178 718	54 488	756 581	4 863 076
Evolut° mens.	13,99%	25,05%	605,62%	11,13%	14,98%
Total 12 mois	25 998 672	3 900 482	644 731	3 461 317	33 360 471
Evolut° 12 mois	35,62%	-17,28%	480,99%	30,94%	27,58%

