

OBSERVATOIRE REGIONAL
DES TRANSPORTS
DE LA CORSE

CORSE TRANSPORTS "VOYAGEURS"




Direction régionale
de l'Environnement,
de l'Aménagement
et du Logement
CORSE

Août

2012

+ 4%

TRAFICS ENREGISTRES EXCLUSIVEMENT SUR LIGNES REGULIERES ET CHARTER




1 199 785 Passagers

➔ **2,89%**




499 747 Passagers

➔ **7,05%**



379 276 Véhicules

➔ **1,61%**



4 229 404 Voyageurs-km

➔ **39,63%**

DIRECTION REGIONALE DE L'ENVIRONNEMENT DE L'AMENAGEMENT ET DU LOGEMENT DE LA CORSE

19, Cours Napoléon CS 10 006 20704 AJACCIO CEDEX 9 TEL 04 95 51 79 47 FAX 04 95 51 79 89

Site Internet : www.ortc.info E mail : ort.corse@wanadoo.fr

LIAISONS AERIENNES ET MARITIMES PASSAGERS

(Sur lignes régulières et charters)

TABLEAUX RECAPITULATIFS

Août 2012

12 derniers mois

ENTREES + SORTIES

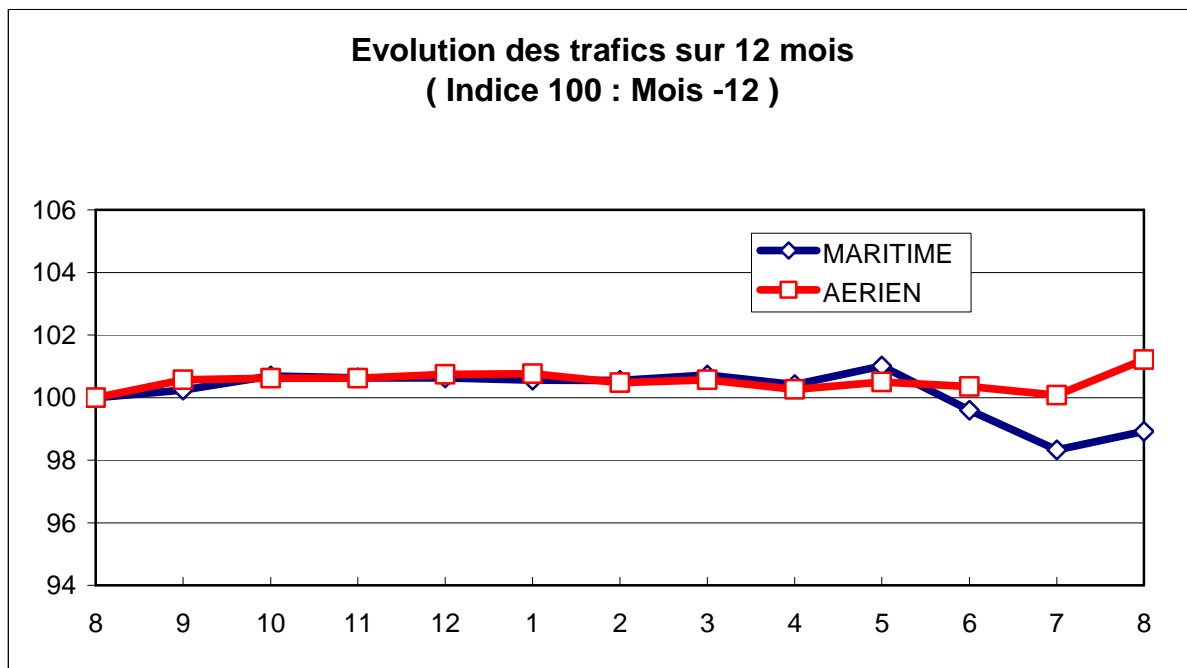
PASSAGERS Evolut°N / N-1

PASSAGERS Evolut°N / N-1

A I R	FRANCE	
	ETRANGER	
	TOTAL	
M E R	FRANCE	
	ETRANGER	
	TOTAL	
T O T A L	FRANCE	
	ETRANGER	
	TOTAL	

	439 068	6,90%
	60 679	8,09%
	499 747	7,05%
	849 029	8,82%
	350 756	-9,11%
	1 199 785	2,89%
	1 288 097	8,16%
	411 435	-6,92%
	1 699 532	4,08%

	2 673 159	1,19%
	280 104	1,37%
	2 953 263	1,21%
	3 164 719	2,74%
	1 219 623	-8,94%
	4 384 342	-0,80%
	5 837 878	2,02%
	1 499 727	-7,17%
	7 337 605	0,00%





août 2012

TRAFIC PASSAGERS AERIENS

(Sur lignes commerciales)

. I .

LIGNES FRANCAISES

	AJACCIO	BASTIA	CALVI	FIGARI	TOTAL
BORDEAUX	6 479	4 787	0	398	11 664
LILLE	2 424	894	1 276	662	5 256
LYON	8 299	8 410	1 877	3 639	22 225
MARSEILLE	27 629	23 566	9 150	16 308	76 653
MONTPELLIER	0	10	0	7	17
NANTES	8 670	5 819	1 035	1 823	17 347
NICE	13 864	10 035	5 552	11 692	41 143
PARIS	99 514	72 299	31 345	43 963	247 121
STRASBOURG	371	115	880	600	1 966
TOULOUSE	497	343	531	379	1 750
AUTRES	6 366	1 391	404	5 765	13 926
FRANCE	174 113	127 669	52 050	85 236	439 068
Evolut° mens.	6,72%	6,39%	8,20%	7,28%	6,90%
Total 12 mois	1 117 984	891 440	260 818	402 917	2 673 159
Evolut° 12 mois	0,63%	-2,08%	7,49%	6,69%	1,19%

. II .

LIGNES ETRANGERES

	AJACCIO	BASTIA	CALVI	FIGARI	TOTAL
ALLEMAGNE	0	8 398	3 429	43	11 870
BELGIQUE	2 762	1 176	0	7 900	11 838
DANEMARK	0	1 180	0	3	1 183
PAYS BAS	1 733	0	0	9	1 742
ROYAUME UNI	1 101	4 566	1 452	1 126	8 245
SUEDE	0	1 228	383	0	1 611
SUISSE	10 523	3 450	692	939	15 604
AUTRES	3 168	1 169	2 787	1 462	8 586
TOTAL	19 287	21 167	8 743	11 482	60 679
Evolut° mens.	37,92%	-6,62%	13,78%	-2,72%	8,09%
Total 12 mois	74 416	105 369	47 033	53 286	280 104
Evolut° 12 mois	21,60%	-6,12%	11,44%	-12,20%	1,37%

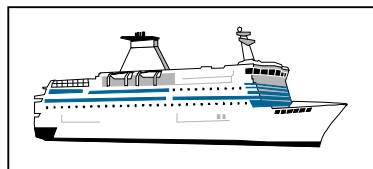
. III .

TRAFIC TOTAL

	AJACCIO	BASTIA	CALVI	FIGARI	TOTAL
TOTAL	193 400	148 836	60 793	96 718	499 747
Evolut° mens.	9,18%	4,32%	8,97%	5,98%	7,05%
Total 12 mois	1 192 400	996 809	307 851	456 203	2 953 263
Evolut° 12 mois	1,72%	-2,52%	8,08%	4,07%	1,21%

TRAFIC PASSAGERS MARITIMES

(Sur lignes régulières)



Août 2012

. I .

LIGNES FRANCAISES

	AJACCIO	BASTIA	BONIFACIO	CALVI	L'ILE R.	P. VECCHIO	PROPRIANO	TOTAL
MARSEILLE	89 033	89 914	--	0	9 262	43 550	36 858	268 617
NICE	62 555	96 283	--	44 079	86 669	--	0	289 586
TOULON	143 889	93 591	--	0	53 038	0	308	290 826
FRANCE	295 477	279 788	--	44 079	148 969	43 550	37 166	849 029
Evolut° mens.	1,82%	16,22%	--	6,12%	7,54%	10,36%	25,06%	8,82%
Total 12 mois	1 147 849	1 238 271	--	153 689	379 072	141 443	104 395	3 164 719
Evolut° 12 mois	0,26%	3,45%	--	1,72%	1,75%	14,44%	14,33%	2,74%

. II .

LIGNES ITALIENNES

	AJACCIO	BASTIA	BONIFACIO	CALVI	L'ILE R.	P. VECCHIO	PROPRIANO	TOTAL
CIVITA VEC.	--	--	--	--	--	0	--	0
GENES	0	30 646	--	0	0	0	--	30 646
GOLFO ARANCI	--	0	--	--	--	--	--	0
LIVOURNE	--	164 827	--	--	--	0	--	164 827
LA SPEZIA	--	0	--	--	--	--	--	0
PALAU	--	--	--	--	--	0	--	0
PIOMBINO	--	0	--	--	--	--	--	0
P. FERRAIO	--	0	--	--	--	--	--	0
P. TORRES	0	--	--	--	--	--	1 079	1 079
Sta TERESA	--	--	49 827	--	--	--	--	49 827
SAVONA	--	97 138	--	7 239	0	--	--	104 377
ITALIE	0	292 611	49 827	7 239	0	0	1 079	350 756
Evolut° mens.	N.S.	-12,02%	-4,25%	N.S.	N.S.	N.S.	-14,91%	-9,11%
Total 12 mois	3 096	946 463	250 746	13 943	134	0	5 241	1 219 623
Evolut° 12 mois	6,28%	-12,95%	4,45%	989,30%	-94,80%	N.S.	10,52%	-8,94%

. III .

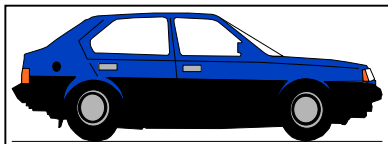
TRAFIC TOTAL

	AJACCIO	BASTIA	BONIFACIO	CALVI	L'ILE R.	P. VECCHIO	PROPRIANO	TOTAL
TOTAL	295 477	572 399	49 827	51 318	148 969	43 550	38 245	1 199 785
Evolut° mens.	1,82%	-0,16%	-4,25%	23,54%	7,54%	10,36%	23,43%	2,89%
Total 12 mois	1 150 945	2 184 734	250 746	167 632	379 206	141 443	109 636	4 384 342
Evolut° 12 mois	0,28%	-4,36%	4,45%	10,02%	1,08%	13,96%	14,14%	-0,80%

PASSAGERS CROISIERE

	AJACCIO	BASTIA	BONIFACIO	CALVI	L'ILE R.	P. VECCHIO	PROPRIANO	TOTAL
TOTAL	120 060	0	3 984	3 766	0	1 060	6 668	135 538
Evolut° mens.	-28,17%	N.S.	420,10%	-63,23%	N.S.	132,46%	-2,54%	-27,01%
Total 12 mois	759 204	4 510	21 149	48 136	104	29 028	40 706	902 837
Evolut° 12 mois	-14,31%	-61,37%	35,94%	-7,06%	-55,17%	143,87%	-6,33%	-11,54%

PASSAGERS (Croisières) à CALVI 5 083 en Juin 2012 et 5 414 en Juillet 2012



TRAFICS VEHICULES DE TOURISME

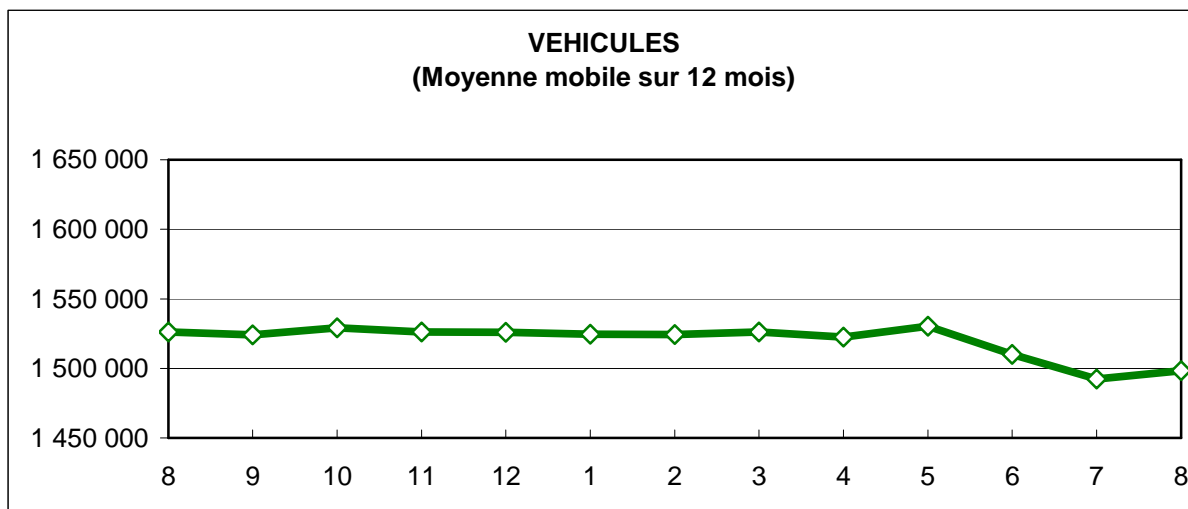
Août 2012


. I. VEHICULES DE TOURISME

	FRANCE	ITALIE	TOTAL
VEHICULES	262 266	117 010	379 276
Evolut° mens.	7,65%	-9,74%	1,61%
Total 12 mois	1 098 910	399 437	1 498 347
Evolut° 12 mois	1,83%	-10,66%	-1,83%

. II. RATIO PASSAGERS / VEHICULE

	FRANCE	ITALIE	TOTAL
Ratio Mensuel	3,24	3,00	3,16
Ratio Annuel	2,88	3,05	2,93





TRAFICS FERROVIAIRES

Août 2012

. I .

VOYAGEURS

LIGNES	LIGNES REGULIERES	METRO BASTIAIS	METRO AJACCIEU	TRAMWAY DE BALAGNE
PASSAGERS	41 759	12 040	602	40 074
Evolut° mens.	54,26%	41,93%	508,08%	-2,08%
Total 12 mois	244 237	344 721	8 706	123 593
Evolut° 12 mois	31,47%	0,54%	2,99%	28,32%

Lignes Régulières : Bastia - Ajaccio et Ponte Leccia - Calvi
 Métro Bastiais : Desserte suburbaine Bastia - Casamozza
 Métro Ajaccien : Desserte suburbaine Ajaccio - Mezzana
 Tramway de Balagne : Desserte estivale L'île Rousse - Calvi

. II .

VOYAGEURS - KM

LIGNES	LIGNES REGULIERES	METRO BASTIAIS	METRO AJACCIEU	TRAMWAY DE BALAGNE	TOTAL
VOYAG. - KM	3 397 983	142 917	7 722	680 782	4 229 404
Evolut° mens.	52,01%	42,58%	500,93%	-1,63%	39,63%
Total 12 mois	19 170 733	5 984 864	110 971	2 261 971	27 417 568
Evolut° 12 mois	34,92%	0,53%	2,89%	24,04%	24,60%

