

OBSERVATOIRE REGIONAL
DES TRANSPORTS
DE LA CORSE

CORSE TRANSPORTS "VOYAGEURS"



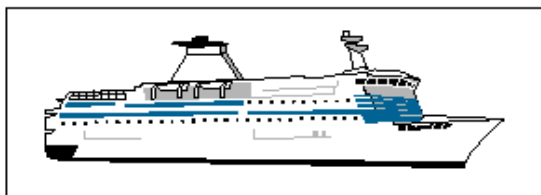
Direction régionale
de l'Environnement,
de l'Aménagement
et du Logement
CORSE

Août

2011

- 7%

TRAFICS ENREGISTRES EXCLUSIVEMENT SUR LIGNES REGULIERES ET CHARTER




1 166 089 Passagers

↘ **-9,77%**




466 847 Passagers

↘ **-0,33%**



373 274 Véhicules

↘ **-10,76%**



3 029 014 Voyageurs-km

↘ **-21,61%**

DIRECTION REGIONALE DE L'ENVIRONNEMENT DE L'AMENAGEMENT ET DU LOGEMENT DE LA CORSE

19, Cours Napoléon BP 334 20180 AJACCIO CEDEX TEL 04 95 51 79 47 FAX 04 95 51 79 89

Site Internet : www.ortc.info E mail : ort.corse@wanadoo.fr

LIAISONS AERIENNES ET MARITIMES PASSAGERS

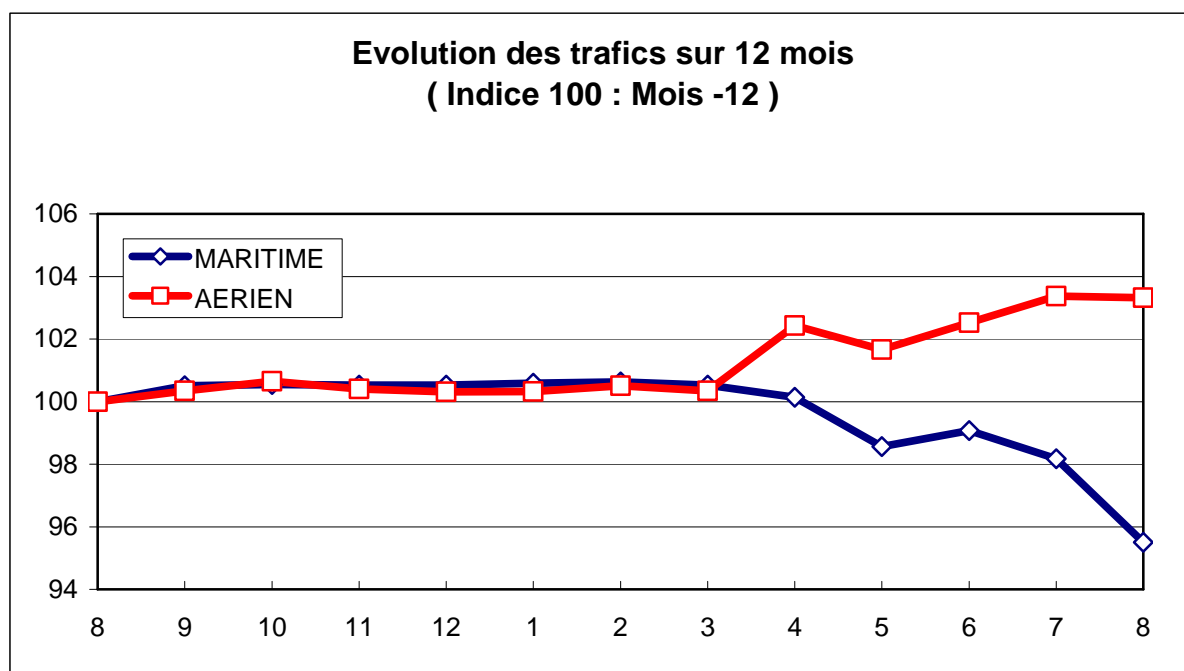
(Sur lignes régulières et charters)

TABLEAUX RECAPITULATIFS

Août 2011

12 derniers mois

ENTREES + SORTIES		PASSAGERS	Evolut°N / N-1	PASSAGERS	Evolut°N / N-1
A I R	FRANCE	410 709	1,04%	2 641 655	3,97%
	ETRANGER	56 138	-9,31%	276 330	-2,52%
	TOTAL	466 847	-0,33%	2 917 985	3,32%
M E R	FRANCE	780 184	-4,08%	3 080 436	-2,06%
	ETRANGER	385 905	-19,44%	1 339 296	-9,94%
	TOTAL	1 166 089	-9,77%	4 419 732	-4,59%
T O T A L	FRANCE	1 190 893	-2,37%	5 722 091	0,63%
	ETRANGER	442 043	-18,28%	1 615 626	-8,75%
	TOTAL	1 632 936	-7,26%	7 337 717	-1,59%





Août 2011

TRAFIC PASSAGERS AERIENS

(Sur lignes commerciales)

. I . LIGNES FRANCAISES

	AJACCIO	BASTIA	CALVI	FIGARI	TOTAL
BORDEAUX	2 622	548	3	27	3 200
LILLE	2 910	1 234	442	608	5 194
LYON	5 125	9 456	1 680	3 040	19 301
MARSEILLE	26 920	23 635	8 797	15 650	75 002
MONTPELLIER	334	1 038	0	14	1 386
NANTES	3 610	1 260	473	1 151	6 494
NICE	13 722	8 916	5 761	10 741	39 140
PARIS	98 304	70 772	30 144	44 125	243 345
STRASBOURG	1 341	364	381	485	2 571
TOULOUSE	1 562	935	378	0	2 875
AUTRES	6 698	1 844	45	3 614	12 201
FRANCE	163 148	120 002	48 104	79 455	410 709
Evolut° mens.	2,26%	0,77%	-0,78%	0,12%	1,04%
Total 12 mois	1 110 996	910 351	242 646	377 662	2 641 655
Evolut° 12 mois	5,81%	1,52%	4,52%	4,33%	3,97%

. II . LIGNES ETRANGERES


	AJACCIO	BASTIA	CALVI	FIGARI	TOTAL
ALLEMAGNE	0	8 408	3 630	46	12 084
BELGIQUE	2 081	1 077	1	7 884	11 043
DANEMARK	0	1 572	0	3	1 575
PAYS BAS	1 755	0	4	17	1 776
ROYAUME UNI	1 139	4 689	1 007	2 302	9 137
SUEDE	0	1 841	0	0	1 841
SUISSE	7 961	3 285	668	818	12 732
AUTRES	1 048	1 795	2 374	733	5 950
TOTAL	13 984	22 667	7 684	11 803	56 138
Evolut° mens.	-4,36%	-6,60%	-11,98%	-17,35%	-9,31%
Total 12 mois	61 195	112 243	42 203	60 689	276 330
Evolut° 12 mois	12,45%	2,27%	-2,76%	-20,06%	-2,52%

. III . TRAFIC TOTAL

	AJACCIO	BASTIA	CALVI	FIGARI	TOTAL
TOTAL	177 132	142 669	55 788	91 258	466 847
Evolut° mens.	1,70%	-0,48%	-2,49%	-2,54%	-0,33%
Total 12 mois	1 172 191	1 022 594	284 849	438 351	2 917 985
Evolut° 12 mois	6,14%	1,60%	3,38%	0,10%	3,32%

TRAFIC PASSAGERS MARITIMES

(Sur lignes régulières)



Août 2011

. I .

LIGNES FRANCAISES

	AJACCIO	BASTIA	BONIFACIO	CALVI	L'ILE R.	P. VECCHIO	PROPRIANO	TOTAL
MARSEILLE	86 971	80 483	--	0	18 535	39 463	29 718	255 170
NICE	63 590	87 182	--	41 538	72 138	--	0	264 448
TOULON	139 640	73 080	--	0	47 846	0	0	260 566
FRANCE	290 201	240 745	--	41 538	138 519	39 463	29 718	780 184
Evolut° mens.	3,91%	-12,78%	--	-28,14%	-7,51%	75,66%	5,97%	-4,08%
Total 12 mois	1 144 840	1 197 028	--	151 089	372 569	123 599	91 311	3 080 436
Evolut° 12 mois	3,10%	-7,94%	--	-12,50%	-2,65%	25,87%	12,95%	-2,06%

. II .

LIGNES ITALIENNES

	AJACCIO	BASTIA	BONIFACIO	CALVI	L'ILE R.	P. VECCHIO	PROPRIANO	TOTAL
CIVITA VEC.	--	--	--	--	--	0	--	0
GENES	0	71 161	--	0	0	0	--	71 161
GOLFO ARANCI	--	0	--	--	--	--	--	0
LIVOURNE	--	170 181	--	--	--	0	--	170 181
LA SPEZIA	--	0	--	--	--	--	--	0
PALAU	--	--	--	--	--	0	--	0
PIOMBINO	--	0	--	--	--	--	--	0
P. FERRAIO	--	0	--	--	--	--	--	0
P. TORRES	0	--	--	--	--	--	1 268	1 268
Sta TERESA	--	--	52 040	--	--	--	--	52 040
SAVONA	--	91 255	--	0	0	--	--	91 255
ITALIE	0	332 597	52 040	0	0	0	1 268	385 905
Evolut° mens.	N.S.	-19,91%	-4,18%	N.S.	N.S.	N.S.	46,76%	-19,44%
Total 12 mois	2 913	1 087 212	240 060	1 280	2 576	513	4 742	1 339 296
Evolut° 12 mois	6,98%	-10,89%	-0,33%	-79,54%	-60,75%	-92,65%	30,38%	-9,94%

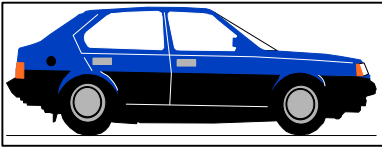
. III .

TRAFIC TOTAL

	AJACCIO	BASTIA	BONIFACIO	CALVI	L'ILE R.	P. VECCHIO	PROPRIANO	TOTAL
TOTAL	290 201	573 342	52 040	41 538	138 519	39 463	30 986	1 166 089
Evolut° mens.	3,91%	-17,06%	-4,18%	-31,23%	-8,56%	47,66%	7,18%	-9,77%
Total 12 mois	1 147 753	2 284 240	240 060	152 369	375 145	124 112	96 053	4 419 732
Evolut° 12 mois	3,11%	-9,37%	-0,33%	-14,84%	-3,63%	18,01%	13,70%	-4,59%

PASSAGERS CROISIERE

	AJACCIO	BASTIA	BONIFACIO	CALVI	L'ILE R.	P. VECCHIO	PROPRIANO	TOTAL
TOTAL	167 151	0	766	N.C.	232	456	6 842	175 447
Evolut° mens.	18,75%	N.S.	-77,16%	#VALEUR!	N.S.	-31,53%	-5,753%	7,70%
Total 12 mois	886 021	11 674	15 558	41 551	232	11 903	43 458	1 010 397
Evolut° 12 mois	32,45%	149,44%	33,15%	198,69%	85,60%	11,86%	13,25%	35,02%



TRAFICS VEHICULES DE TOURISME

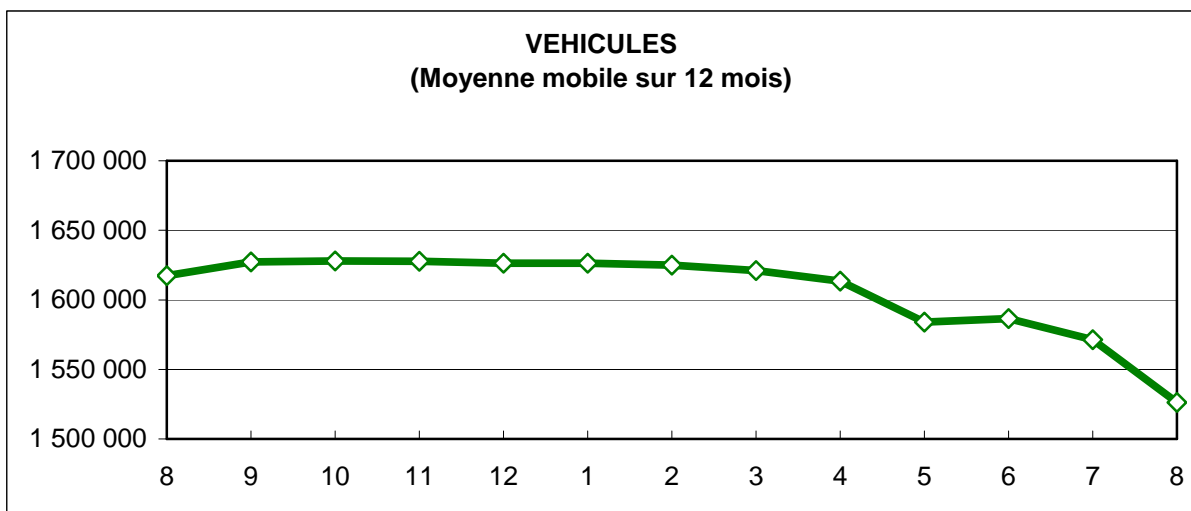
Août 2011


. I. VEHICULES DE TOURISME

	FRANCE	ITALIE	TOTAL
VEHICULES	243 633	129 641	373 274
Evolut° mens.	-4,64%	-20,35%	-10,76%
Total 12 mois	1 079 140	447 117	1 526 257
Evolut° 12 mois	-2,16%	-13,09%	-5,63%

. II. RATIO PASSAGERS / VEHICULE

	FRANCE	ITALIE	TOTAL
Ratio Mensuel	3,20	2,98	3,12
Ratio Annuel	2,85	3,00	2,90





TRAFICS FERROVIAIRES

Août 2011

. I .

VOYAGEURS

LIGNES	LIGNES REGULIERES	METRO BASTIAIS	METRO AJACCIEN	TRAMWAY DE BALAGNE
PASSAGERS	27 070	8 483	99	40 926
Evolut° mens.	-19,18%	-30,56%	-78,00%	-17,93%
Total 12 mois	185 774	342 884	8 453	96 319
Evolut° 12 mois	-16,78%	1,18%	70,42%	-48,34%

Lignes Régulières : Bastia - Ajaccio et Ponte Leccia - Calvi
 Métro Bastiais : Desserte suburbaine Bastia - Casamozza
 Métro Ajaccien : Desserte suburbaine Ajaccio - Mezzana
 Tramway de Balagne : Desserte estivale L'île Rousse - Calvi

. II .

VOYAGEURS - KM

LIGNES	LIGNES REGULIERES	METRO BASTIAIS	METRO AJACCIEN	TRAMWAY DE BALAGNE	TOTAL
VOYAG. - KM	2 235 406	100 238	1 285	692 085	3 029 014
Evolut° mens.	-22,34%	-31,22%	-77,35%	-17,04%	-21,61%
Total 12 mois	14 209 108	5 953 016	107 850	1 841 975	22 004 099
Evolut° 12 mois	-20,82%	0,74%	69,21%	-41,89%	-18,21%

