

OBSERVATOIRE REGIONAL
DES TRANSPORTS
DE LA CORSE

CORSE TRANSPORTS "VOYAGEURS"




Direction régionale
de l'Environnement,
de l'Aménagement
et du Logement
CORSE

Août

2010

- 2%

TRAFICS ENREGISTRES EXCLUSIVEMENT SUR LIGNES REGULIERES ET CHARTER




1 292 406 Passagers

↘ **-2,56%**




468 371 Passagers

↗ **0,15%**



418 262 Véhicules

↘ **-1,36%**



3 864 261 Voyageurs-km

↘ **-2,80%**

DIRECTION REGIONALE DE L'ENVIRONNEMENT DE L'AMENAGEMENT ET DU LOGEMENT DE LA CORSE

19, Cours Napoléon BP 334 20180 AJACCIO CEDEX TEL 04 95 51 79 47 FAX 04 95 51 79 89

Site Internet : www.ortc.info E mail : ort.corse@wanadoo.fr

LIAISONS AERIENNES ET MARITIMES PASSAGERS

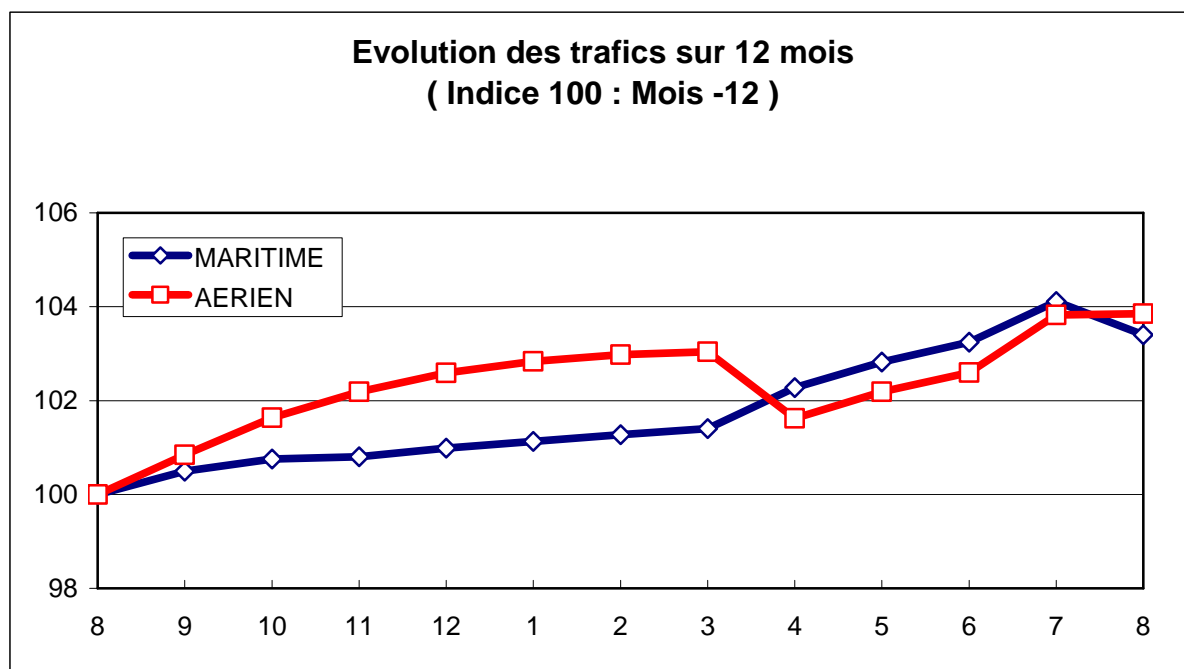
(Sur lignes régulières et charters)

TABLEAUX RECAPITULATIFS

Août 2010

12 derniers mois

ENTREES + SORTIES		PASSAGERS	Evolut°N / N-1	PASSAGERS	Evolut°N / N-1
A I R	FRANCE	406 470	0,36%	2 540 862	2,24%
	ETRANGER	61 901	-1,19%	283 486	20,93%
	TOTAL	468 371	0,15%	2 824 348	3,85%
M E R	FRANCE	813 359	0,78%	3 145 143	5,91%
	ETRANGER	479 047	-7,75%	1 487 147	-1,95%
	TOTAL	1 292 406	-2,56%	4 632 290	3,26%
T O T A L	FRANCE	1 219 829	0,64%	5 686 005	4,24%
	ETRANGER	540 948	-7,05%	1 770 633	1,12%
	TOTAL	1 760 777	-1,86%	7 456 638	3,48%





Août 2010

TRAFIC PASSAGERS AERIENS

(Sur lignes commerciales)

. I .

LIGNES FRANCAISES

	AJACCIO	BASTIA	CALVI	FIGARI	TOTAL
BORDEAUX	2 089	820	0	16	2 925
LILLE	3 347	1 420	460	517	5 744
LYON	6 453	11 206	3 081	3 293	24 033
MARSEILLE	30 063	27 474	8 145	15 613	81 295
MONTPELLIER	753	362	0	21	1 136
NANTES	4 983	1 398	431	1 362	8 174
NICE	14 244	9 410	5 553	10 530	39 737
PARIS	88 988	63 585	30 256	44 501	227 330
STRASBOURG	1 406	293	215	454	2 368
TOULOUSE	1 394	1 054	266	12	2 726
AUTRES	5 826	2 062	77	3 037	11 002
FRANCE	159 546	119 084	48 484	79 356	406 470
Evolut° mens.	0,49%	-0,82%	-6,41%	6,69%	0,36%
Total 12 mois	1 050 002	896 735	232 142	361 983	2 540 862
Evolut° 12 mois	2,84%	2,24%	-0,86%	2,58%	2,24%

. II .

LIGNES ETRANGERES

	AJACCIO	BASTIA	CALVI	FIGARI	TOTAL
ALLEMAGNE	0	7 575	4 482	48	12 105
BELGIQUE	2 031	749	2	6 907	9 689
DANEMARK	0	1 612	0	0	1 612
PAYS BAS	1 201	0	6	4	1 211
ROYAUME UNI	3 513	7 846	1 207	5 580	18 146
SUEDE	0	1 928	10	8	1 946
SUISSE	6 695	3 193	565	921	11 374
AUTRES	1 182	1 366	2 458	812	5 818
TOTAL	14 622	24 269	8 730	14 280	61 901
Evolut° mens.	7,17%	-3,85%	-21,08%	12,46%	-1,19%
Total 12 mois	54 418	109 752	43 401	75 915	283 486
Evolut° 12 mois	9,85%	5,03%	-6,44%	123,30%	20,93%


. III .

TRAFIC TOTAL

	AJACCIO	BASTIA	CALVI	FIGARI	TOTAL
TOTAL	174 168	143 353	57 214	93 636	468 371
Evolut° mens.	1,02%	-1,35%	-8,99%	7,53%	0,15%
Total 12 mois	1 104 420	1 006 487	275 543	437 898	2 824 348
Evolut° 12 mois	3,16%	2,53%	-1,78%	13,19%	3,85%

TRAFIC PASSAGERS MARITIMES

(Sur lignes régulières)



Août 2010

. I .

LIGNES FRANCAISES

	AJACCIO	BASTIA	BONIFACIO	CALVI	L'ILE R.	P. VECCHIO	PROPRIANO	TOTAL
MARSEILLE	63 910	59 285	--	0	7 893	22 465	27 071	180 624
NICE	73 956	105 752	--	57 807	77 184	--	0	314 699
TOULON	141 411	110 968	--	0	64 683	0	974	318 036
FRANCE	279 277	276 005	--	57 807	149 760	22 465	28 045	813 359
Evolut° mens.	-10,48%	6,49%	--	1,02%	16,38%	-4,18%	5,63%	0,78%
Total 12 mois	1 110 446	1 300 272	--	172 674	382 715	98 192	80 844	3 145 143
Evolut° 12 mois	2,43%	7,01%	--	-11,82%	33,20%	-1,23%	-7,82%	5,91%

. II .

LIGNES ITALIENNES

	AJACCIO	BASTIA	BONIFACIO	CALVI	L'ILE R.	P. VECCHIO	PROPRIANO	TOTAL
CIVITA VEC.	--	--	--	--	--	4 261	--	4 261
GENES	0	93 823	--	0	0	0	--	93 823
GOLFO ARANCI	--	0	--	--	--	--	--	0
LIVOURNE	--	208 500	--	--	--	0	--	208 500
LA SPEZIA	--	0	--	--	--	--	--	0
PALAU	--	--	--	--	--	0	--	0
PIOMBINO	--	15 095	--	--	--	--	--	15 095
P. FERRAIO	--	0	--	--	--	--	--	0
P. TORRES	0	--	--	--	--	--	864	864
Sta TERESA	--	--	54 308	--	--	--	--	54 308
SAVONA	--	97 872	--	2 598	1 726	--	--	102 196
ITALIE	0	415 290	54 308	2 598	1 726	4 261	864	479 047
Evolut° mens.	N.S.	-8,59%	-7,99%	-47,54%	N.S.	N.S.	6,67%	-7,75%
Total 12 mois	2 723	1 220 120	240 866	6 257	6 563	6 981	3 637	1 487 147
Evolut° 12 mois	-32,72%	-2,26%	-2,58%	-49,31%	N.S.	2703,6 1%	-18,53%	-1,95%

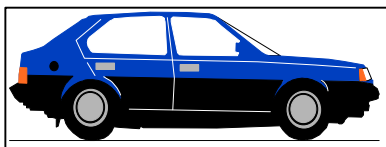
. III .

TRAFIC TOTAL

	AJACCIO	BASTIA	BONIFACIO	CALVI	L'ILE R.	P. VECCHIO	PROPRIANO	TOTAL
TOTAL	279 277	691 295	54 308	60 405	151 486	26 726	28 909	1 292 406
Evolut° mens.	-10,55%	-3,11%	-7,99%	-2,85%	17,72%	13,99%	5,66%	-2,56%
Total 12 mois	1 113 169	2 520 392	240 866	178 931	389 278	105 173	84 481	4 632 290
Evolut° 12 mois	2,29%	2,31%	-2,58%	-14,05%	35,48%	5,52%	-8,34%	3,26%

PASSAGERS CROISIERE

	AJACCIO	BASTIA	BONIFACIO	CALVI	L'ILE R.	P. VECCHIO	PROPRIANO	TOTAL
TOTAL	140 756	484	3 354	1 533	0	666	16 110	162 903
Evolut° mens.	131,54%	N.S.	1358,26%	-70,82%	N.S.	30,59%	30 58,82%	138,80%
Total 12 mois	668 929	4 680	11 685	13 911	125	10 641	38 372	748 343
Evolut° 12 mois	58,62%	-30,63%	-39,77%	-45,33%	-93,68%	12,96%	2644,78%	53,95%



TRAFICS VEHICULES DE TOURISME

Août 2010

. I .

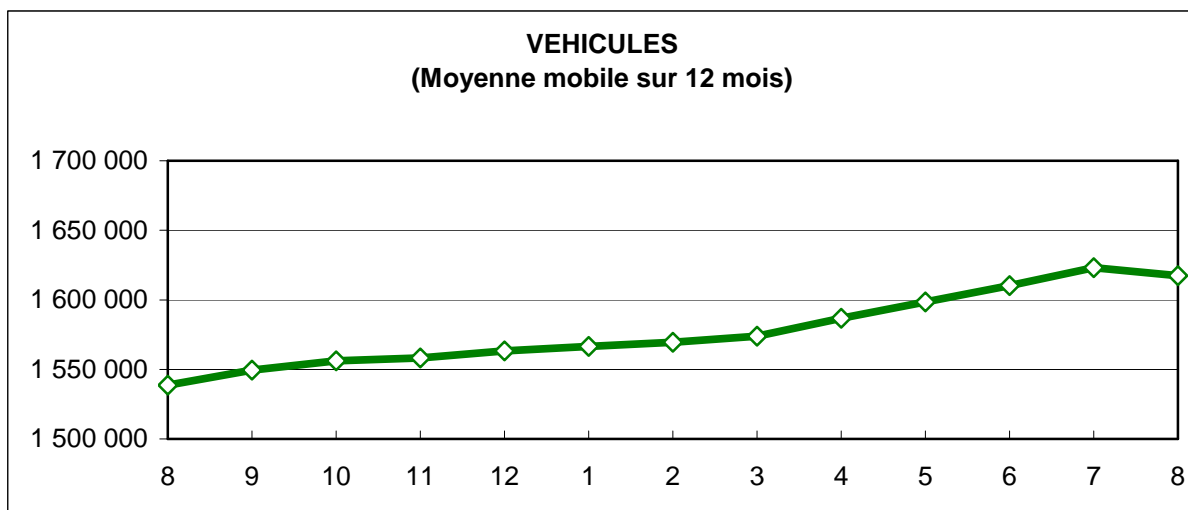
VEHICULES DE TOURISME


	FRANCE	ITALIE	TOTAL
VEHICULES	255 497	162 765	418 262
Evolut° mens.	3,68%	-8,34%	-1,36%
Total 12 mois	1 102 962	514 431	1 617 393
Evolut° 12 mois	8,51%	-1,50%	5,11%

. II .

RATIO PASSAGERS / VEHICULE

	FRANCE	ITALIE	TOTAL
Ratio Mensuel	3,18	2,94	3,09
Ratio Annuel	2,85	2,89	2,86





TRAFICS FERROVIAIRES

Août 2010

. I .

VOYAGEURS

LIGNES	LIGNES REGULIERES	METRO BASTIAIS	METRO AJACCIEEN	TRAMWAY DE BALAGNE
PASSAGERS	33 494	12 217	450	49 866
Evolut° mens.	-10,75%	87,03%	#DIV/0!	-7,69%
Total 12 mois	223 221	338 889	4 960	186 457
Evolut° 12 mois	-10,49%	13,83%	#DIV/0!	-24,25%

Lignes Régulières : Bastia - Ajaccio et Ponte Leccia - Calvi
 Métro Bastiais : Desserte suburbaine Bastia - Casamozza
 Métro Ajaccien : Desserte suburbaine Ajaccio - Mezzana
 Tramway de Balagne : Desserte estivale L'île Rousse - Calvi

. II .

VOYAGEURS - KM

LIGNES	LIGNES REGULIERES	METRO BASTIAIS	METRO AJACCIEEN	TRAMWAY DE BALAGNE	TOTAL
VOYAG. - KM	2 878 602	145 743	5 674	834 242	3 864 261
Evolut° mens.	-7,32%	84,63%	#DIV/0!	5,51%	-2,80%
Total 12 mois	17 945 948	5 909 483	63 739	3 047 719	26 903 150
Evolut° 12 mois	-12,15%	8,99%	#DIV/0!	-14,60%	-8,32%

