

OBSERVATOIRE REGIONAL
DES TRANSPORTS
DE LA CORSE

CORSE TRANSPORTS "VOYAGEURS"




Août

2009

+ 8%

TRAFICS ENREGISTRES EXCLUSIVEMENT SUR LIGNES REGULIERES ET CHARTER




1 326 395 Passagers

➔ **9,40%**




467 668 Passagers

➔ **4,85%**



423 861 Véhicules

➔ **10,59%**



3 975 721 Voyageurs-km

➘ **-23,05%**

DIRECTION REGIONALE DE L'ENVIRONNEMENT DE L'AMENAGEMENT ET DU LOGEMENT DE LA CORSE

19, Cours Napoléon BP 334 20180 AJACCIO CEDEX TEL 04 95 51 79 47 FAX 04 95 51 79 89

Site Internet : www.ortc.info E mail : ort.corse@wanadoo.fr

LIAISONS AERIENNES ET MARITIMES PASSAGERS

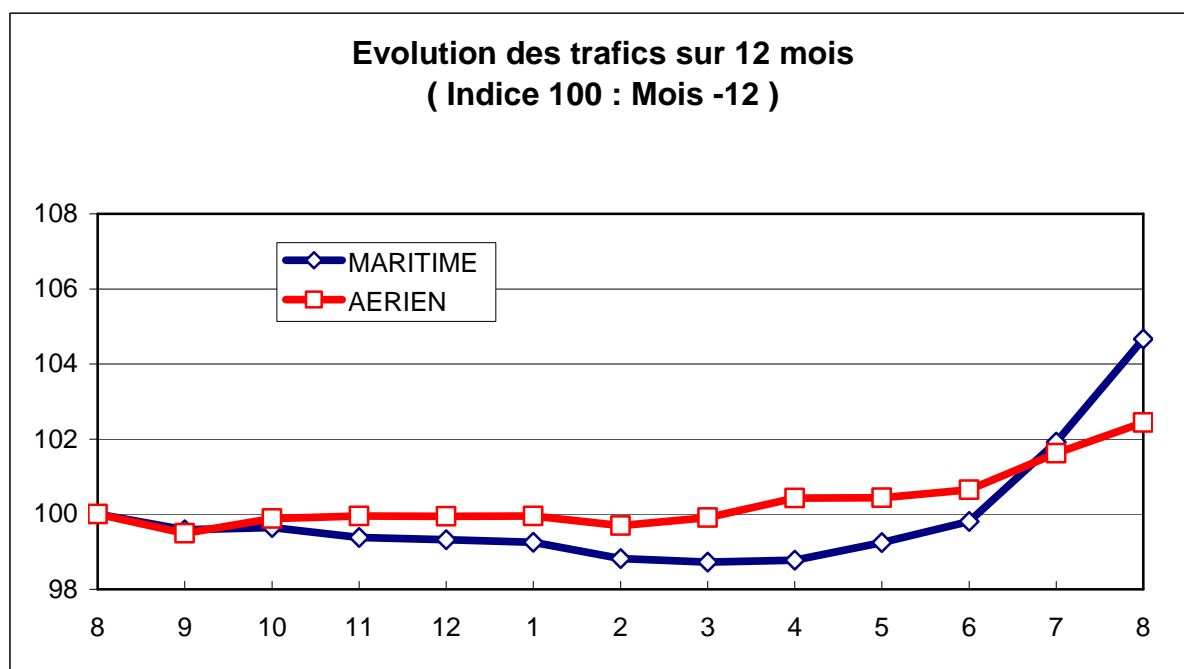
(Sur lignes régulières et charters)

TABLEAUX RECAPITULATIFS

Août 2009

12 derniers mois

ENTREES + SORTIES		PASSAGERS	Evolut°N / N-1	PASSAGERS	Evolut°N / N-1
A I R	FRANCE	405 022	3,69%	2 485 164	2,53%
	ETRANGER	62 646	13,01%	234 419	1,48%
	TOTAL	467 668	4,85%	2 719 583	2,44%
M E R	FRANCE	807 077	11,89%	2 969 548	5,15%
	ETRANGER	519 318	5,74%	1 516 675	3,33%
	TOTAL	1 326 395	9,40%	4 486 223	4,53%
T O T A L	FRANCE	1 212 099	9,01%	5 454 712	3,94%
	ETRANGER	581 964	6,47%	1 751 094	3,08%
	TOTAL	1 794 063	8,17%	7 205 806	3,73%





Août 2009

TRAFIC PASSAGERS AERIENS

(Sur lignes commerciales)

. I .

LIGNES FRANCAISES

	AJACCIO	BASTIA	CALVI	FIGARI	TOTAL
BORDEAUX	2 393	1 091	4	15	3 503
LILLE	2 828	1 489	0	847	5 164
LYON	5 055	11 328	1 470	2 221	20 074
MARSEILLE	29 700	26 697	8 607	13 592	78 596
MONTPELLIER	415	0	4	467	886
NANTES	4 326	1 352	459	1 021	7 158
NICE	13 912	10 109	5 874	9 642	39 537
PARIS	88 348	65 138	34 093	42 778	230 357
STRASBOURG	1 162	617	450	744	2 973
TOULOUSE	2 109	925	418	0	3 452
AUTRES	8 517	1 325	424	3 056	13 322
FRANCE	158 765	120 071	51 803	74 383	405 022
Evolut° mens.	2,80%	8,27%	1,26%	0,36%	3,69%
Total 12 mois	1 021 026	877 119	234 156	352 863	2 485 164
Evolut° 12 mois	-0,80%	7,35%	-1,06%	3,54%	2,53%

. II .

LIGNES ETRANGERES

	AJACCIO	BASTIA	CALVI	FIGARI	TOTAL
ALLEMAGNE	0	7 294	5 037	17	12 348
BELGIQUE	2 795	2 000	20	5 011	9 826
DANEMARK	0	2 216	0	0	2 216
PAYS BAS	1 644	0	2	19	1 665
ROYAUME UNI	2 705	6 784	2 757	2 817	15 063
SUEDE	0	2 678	0	2	2 680
SUISSE	6 083	2 370	854	991	10 298
AUTRES	417	1 900	2 392	3 841	8 550
TOTAL	13 644	25 242	11 062	12 698	62 648
Evolut° mens.	-11,13%	-0,70%	26,37%	115,00%	13,01%
Total 12 mois	49 540	104 492	46 390	33 997	234 419
Evolut° 12 mois	0,60%	-4,75%	2,35%	27,24%	1,48%


. III .

TRAFIC TOTAL

	AJACCIO	BASTIA	CALVI	FIGARI	TOTAL
TOTAL	172 409	145 313	62 865	87 081	467 668
Evolut° mens.	1,54%	6,60%	4,93%	8,83%	4,85%
Total 12 mois	1 070 566	981 611	280 546	386 860	2 719 583
Evolut° 12 mois	-0,74%	5,91%	-0,51%	5,26%	2,44%

TRAFIC PASSAGERS MARITIMES

(Sur lignes régulières)



Août 2009

. I .

LIGNES FRANCAISES

	AJACCIO	BASTIA	BONIFACIO	CALVI	L'ILE R.	P. VECCHIO	PROPRIANO	TOTAL
MARSEILLE	74 343	77 107	--	0	6 045	23 445	26 364	207 304
NICE	95 399	105 874	--	57 225	59 695	--	0	318 193
TOULON	142 238	76 209	--	0	62 947	0	186	281 580
FRANCE	311 980	259 190	--	57 225	128 687	23 445	26 550	807 077
Evolut° mens.	24,17%	11,49%	--	-11,73%	6,00%	18,17%	-15,71%	11,89%
Total 12 mois	1 084 154	1 215 104	--	195 831	287 334	99 419	87 706	2 969 548
Evolut° 12 mois	7,57%	5,22%	--	2,28%	1,47%	5,56%	-5,45%	5,15%

. II .

LIGNES ITALIENNES

	AJACCIO	BASTIA	BONIFACIO	CALVI	L'ILE R.	P. VECCHIO	PROPRIANO	TOTAL
CIVITA VEC.	--	--	--	--	--	0	--	0
GENES	0	92 703	--	0	0	0	--	92 703
GOLFO ARANCI	--	0	--	--	--	--	--	0
LIVOURNE	--	249 266	--	--	--	0	--	249 266
LA SPEZIA	--	0	--	--	--	--	--	0
PALAU	--	--	--	--	--	0	--	0
PIOMBINO	--	13 144	--	--	--	--	--	13 144
P. FERRAIO	--	0	--	--	--	--	--	0
P. TORRES	229	--	--	--	--	--	810	1 039
Sta TERESA	--	--	59 025	--	--	--	--	59 025
SAVONA	--	99 189	--	4 952	0	--	--	104 141
ITALIE	229	454 302	59 025	4 952	0	0	810	519 318
Evolut° mens.	-52,69%	9,46%	4,18%	-40,77%	N.S.	N.S.	0,37%	5,74%
Total 12 mois	4 047	1 248 333	247 238	12 344	0	249	4 464	1 516 675
Evolut° 12 mois	-18,24%	7,28%	-3,42%	-29,64%	N.S.	-96,91%	16,28%	3,33%

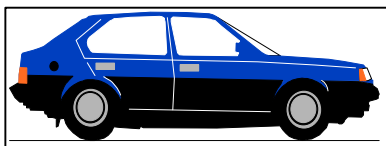
. III .

TRAFIC TOTAL

	AJACCIO	BASTIA	BONIFACIO	CALVI	L'ILE R.	P. VECCHIO	PROPRIANO	TOTAL
TOTAL	312 209	713 492	59 025	62 177	128 687	23 445	27 360	1 326 395
Evolut° mens.	24,02%	10,19%	4,18%	-15,05%	1,72%	-4,37%	-15,31%	9,40%
Total 12 mois	1 088 201	2 463 437	247 238	208 175	287 334	99 668	92 170	4 486 223
Evolut° 12 mois	7,45%	6,26%	-3,42%	-0,40%	-3,26%	-2,51%	-4,59%	4,53%

PASSAGERS CROISIERE

	AJACCIO	BASTIA	BONIFACIO	CALVI	L'ILE R.	P. VECCHIO	PROPRIANO	TOTAL
TOTAL	60 790	0	230	5 254	922	510	510	68 216
Evolut° mens.	5,92%	N.S.	-53,63%	351,37%	N.S.	-59,13%	N.S.	12,94%
Total 12 mois	421 712	6 746	19 400	25 445	1 979	9 420	1 398	486 100
Evolut° 12 mois	-3,75%	62,52%	20,62%	37,21%	N.S.	-40,29%	-70,51%	-2,28%



TRAFICS VEHICULES DE TOURISME

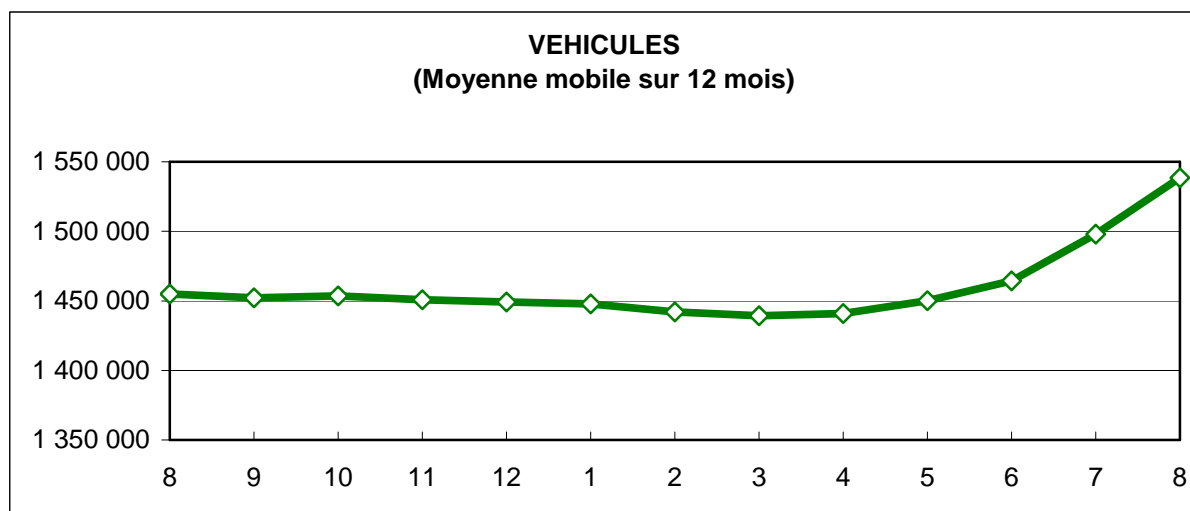
Août 2009


. I. VEHICULES DE TOURISME

	FRANCE	ITALIE	TOTAL
VEHICULES	246 283	177 578	423 861
Evolut° mens.	14,55%	5,52%	10,59%
Total 12 mois	1 016 324	522 254	1 538 578
Evolut° 12 mois	6,75%	3,86%	5,75%

. II. RATIO PASSAGERS / VEHICULE

	FRANCE	ITALIE	TOTAL
Ratio Mensuel	3,28	2,92	3,13
Ratio Annuel	2,92	2,90	2,92





TRAFICS FERROVIAIRES

Août 2009

. I .

VOYAGEURS

LIGNES	REGULIERES	METRO	TRAMWAY *
PASSAGERS	37 530	6 532	54 022
Evolut° mens.	-24,32%	-30,64%	-20,81%
Total 12 mois	249 368	297 706	246 155
Evolut° 12 mois	0,43%	-12,10%	-2,48%

Lignes Régulières : Bastia - Ajaccio et Ponte Leccia - Calvi
 Métro Bastiais : Desserte suburbaine Bastia - Casamozza
 Tramway de Balagne : Desserte estivale L'Île Rousse - Calvi

. II .

VOYAGEURS - KM

LIGNES	REGULIERES	METRO	TRAMWAY	TOTAL
VOYAG. - KM	3 106 109	78 936	790 676	3 975 721
Evolut° mens.	-22,99%	-28,44%	-22,71%	-23,05%
Total 12 mois	20 428 321	5 421 975	3 494 054	29 344 350
Evolut° 12 mois	-0,19%	-12,82%	-2,63%	-3,07%

