

OBSERVATOIRE REGIONAL
DES TRANSPORTS
DE LA CORSE

CORSE TRANSPORTS "VOYAGEURS"

Ministère de
l'Ecologie, de
l'Energie, du
Développement
Durable et de
l'Aménagement
du Territoire

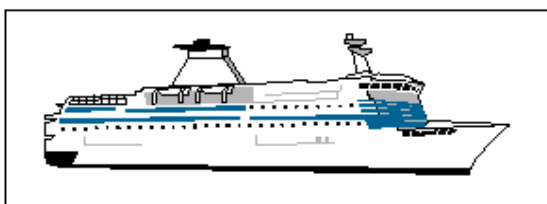
Présent
pour
l'avenir

Août

2008

+ 14%

TRAFICS ENREGISTRES EXCLUSIVEMENT SUR LIGNES REGULIERES ET CHARTER




1 212 442 Passagers

➔ **11,65%**



446 049 Passagers

➔ **18,96%**




383 281 Véhicules

➔ **10,43%**



LES TRAFICS PASSAGERS CROISIERES SONT EXPRIMES PAGE 4



5 166 784 Voyageurs-km

➔ **3,40%**

DIRECTION REGIONALE DE L'EQUIPEMENT DE LA CORSE
B.P. 408 20302 AJACCIO CEDEX TEL 04 95 51 85 10 FAX 04 95 51 85 15
Site Internet : www.ortc.info E mail : ort.corse@wanadoo.fr

LIAISONS AERIENNES ET MARITIMES PASSAGERS

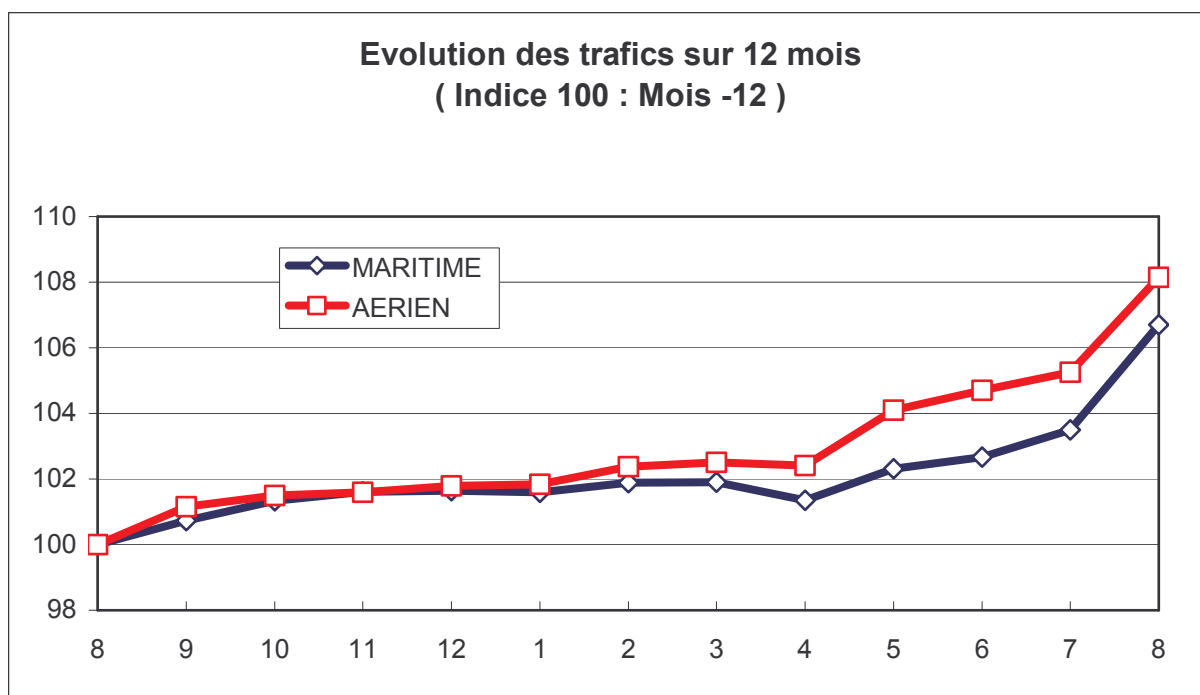
(Sur lignes régulières et charters)

TABLEAUX RECAPITULATIFS

Août 2008

12 derniers mois

ENTREES + SORTIES		PASSAGERS	Evolut° N / N-1	PASSAGERS	Evolut° N / N-1
A I R	FRANCE	390 617	15,69%	2 423 838	7,40%
	ETRANGER	55 432	48,58%	230 989	16,60%
	TOTAL	446 049	18,96%	2 654 827	8,15%
M E R	FRANCE	721 297	9,82%	2 824 183	5,81%
	ETRANGER	491 145	14,44%	1 467 792	8,04%
	TOTAL	1 212 442	11,65%	4 291 975	6,56%
T O T A L	FRANCE	1 111 914	11,82%	5 248 021	6,54%
	ETRANGER	546 577	17,17%	1 698 781	9,13%
	TOTAL	1 658 491	13,52%	6 946 802	7,16%



TRAFIC PASSAGERS AERIENS



Août 2008

(Sur lignes commerciales)

. I .

LIGNES FRANCAISES

	AJACCIO	BASTIA	CALVI	FIGARI	TOTAL
BORDEAUX	2 781	823	2	9	3 615
LILLE	2 754	1 780	0	861	5 395
LYON	5 964	4 302	1 463	2 154	13 883
MARSEILLE	29 613	26 561	10 064	14 684	80 922
MONTPELLIER	427	0	0	501	928
NANTES	4 130	1 276	0	943	6 349
NICE	14 924	11 995	6 053	10 443	43 415
PARIS	80 013	60 764	33 198	40 856	214 831
STRASBOURG	1 310	931	352	787	3 380
TOULOUSE	2 512	1 216	0	0	3 728
AUTRES	10 020	1 251	25	2 875	14 171
FRANCE	154 448	110 899	51 157	74 113	390 617
Evolut° mens.	14,01%	17,06%	16,48%	16,69%	15,69%
Total 12 mois	1 029 276	817 100	236 668	340 794	2 423 838
Evolut° 12 mois	5,92%	7,41%	6,51%	12,80%	7,40%

. II .

LIGNES ETRANGERES

	AJACCIO	BASTIA	CALVI	FIGARI	TOTAL
ALLEMAGNE	0	8 881	2 515	21	11 417
BELGIQUE	3 230	2 323	4	38	5 595
DANEMARK	0	2 051	0	0	2 051
PAYS BAS	1 249	15	0	0	1 264
ROYAUME UNI	1 465	7 173	2 550	4 557	15 745
SUEDE	0	2 474	0	0	2 474
SUISSE	7 998	83	1 245	1 022	10 348
AUTRES	1 411	2 419	2 440	268	6 538
TOTAL	15 353	25 419	8 754	5 906	55 432
Evolut° mens.	123,87%	60,89%	-1,25%	2,07%	48,58%
Total 12 mois	49 243	109 703	45 324	26 719	230 989
Evolut° 12 mois	47,91%	26,61%	-11,19%	-1,53%	16,60%


. III .

TRAFIC TOTAL

	AJACCIO	BASTIA	CALVI	FIGARI	TOTAL
TOTAL	169 801	136 318	59 911	80 019	446 049
Evolut° mens.	19,31%	23,32%	13,50%	15,47%	18,96%
Total 12 mois	1 078 519	926 803	281 992	367 513	2 654 827
Evolut° 12 mois	7,31%	9,38%	3,21%	11,62%	8,15%

TRAFIC PASSAGERS MARITIMES

(Sur lignes régulières)



Août 2008

. I .

LIGNES FRANCAISES

	AJACCIO	BASTIA	BONIFACIO	CALVI	L'ILE R.	P. VECCHIO	PROPRIANO	TOTAL
MARSEILLE	78 728	71 173	--	0	11 395	19 840	31 292	212 428
NICE	62 368	81 736	--	64 832	64 377	--	0	273 313
TOULON	110 152	79 572	--	0	45 626	0	206	235 556
FRANCE	251 248	232 481	--	64 832	121 398	19 840	31 498	721 297
Evolut° mens.	9,60%	4,48%	--	19,70%	17,21%	55,33%	-8,77%	9,82%
Total 12 mois	1 007 821	1 154 795	--	191 461	283 164	94 180	92 762	2 824 183
Evolut° 12 mois	7,20%	3,12%	--	15,89%	8,19%	17,77%	-9,25%	5,81%

. II .

LIGNES ITALIENNES

	AJACCIO	BASTIA	BONIFACIO	CALVI	L'ILE R.	P. VECCHIO	PROPRIANO	TOTAL
CIVITA VEC.	--	--	--	--	--	4 677	--	4 677
GENES	0	92 971	--	0	0	0	--	92 971
GOLFO ARANCI	--	0	--	--	--	--	--	0
LIVOURNE	--	211 507	--	--	--	0	--	211 507
LA SPEZIA	--	0	--	--	--	--	--	0
PALAU	--	--	--	--	--	0	--	0
PIOMBINO	--	2 360	--	--	--	--	--	2 360
P. FERRAIO	--	0	--	--	--	--	--	0
P. TORRES	484	--	--	--	--	--	807	1 291
Sta TERESA	--	--	56 655	--	--	--	--	56 655
SAVONA	--	108 210	--	8 360	5 114	--	--	121 684
ITALIE	484	415 048	56 655	8 360	5 114	4 677	807	491 145
Evolut° mens.	3,64%	17,92%	3,79%	-19,39%	-1,84%	-13,02%	-33,42%	14,44%
Total 12 mois	4 950	1 163 572	255 995	17 543	13 844	8 049	3 839	1 467 792
Evolut° 12 mois	28,94%	11,27%	-0,09%	-17,87%	-25,63%	-8,18%	-5,54%	8,04%

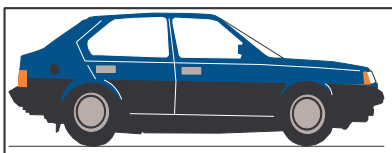
. III .

TRAFIC TOTAL

	AJACCIO	BASTIA	BONIFACIO	CALVI	L'ILE R.	P. VECCHIO	PROPRIANO	TOTAL
TOTAL	251 732	647 529	56 655	73 192	126 512	24 517	32 305	1 212 442
Evolut° mens.	9,58%	12,72%	3,79%	13,42%	16,30%	35,08%	-9,61%	11,65%
Total 12 mois	1 012 771	2 318 367	255 995	209 004	297 008	102 229	96 601	4 291 975
Evolut° 12 mois	7,28%	7,06%	-0,09%	12,02%	5,95%	15,21%	-9,11%	6,56%

PASSAGERS CROISIERE

	AJACCIO	BASTIA	BONIFACIO	CALVI	L'ILE R.	P. VECCHIO	PROPRIANO	TOTAL
TOTAL	57 392	98	496	1 164	0	1 248	0	60 398
Evolut° mens.	67,66%	-83,16%	-80,22%	-77,87%	N.S.	-30,04%	N.S.	34,65%
Total 12 mois	438 164	4 151	15 300	18 544	0	15 776	5 524	497 459
Evolut° 12 mois	33,30%	-43,28%	-11,72%	-2,03%	N.S.	64,37%	-51,79%	26,36%



TRAFICS VEHICULES DE TOURISME

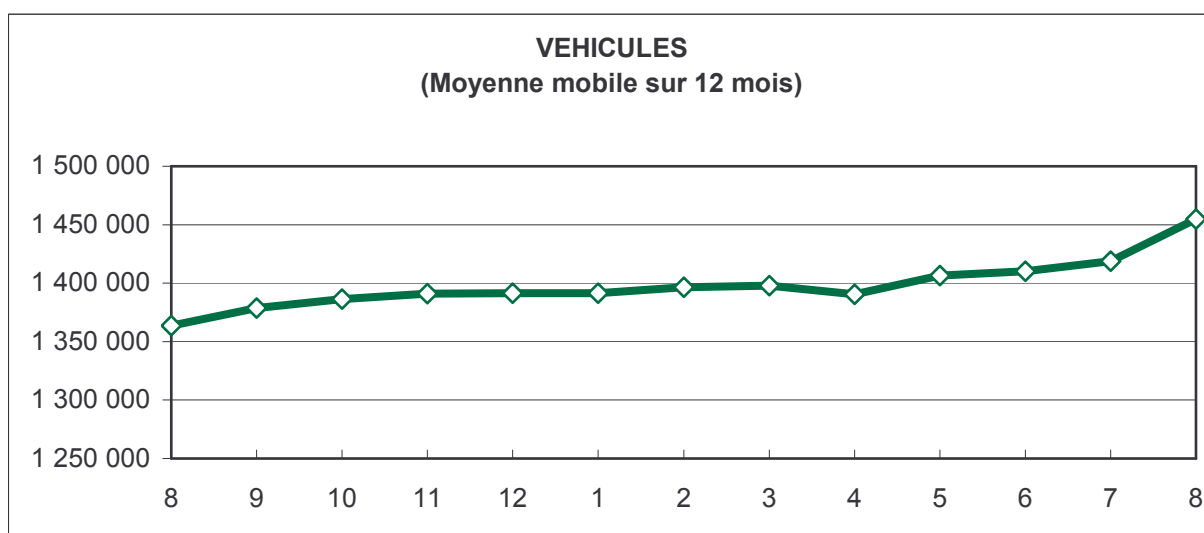
Août 2008


. I. VEHICULES DE TOURISME

	FRANCE	ITALIE	TOTAL
VEHICULES	215 000	168 281	383 281
Evolut° mens.	8,18%	13,45%	10,43%
Total 12 mois	952 081	502 823	1 454 904
Evolut° 12 mois	5,55%	8,90%	6,68%

. II . RATIO PASSAGERS / VEHICULE

	FRANCE	ITALIE	TOTAL
Ratio Mensuel	3,35	2,92	3,16
Ratio Annuel	2,97	2,92	2,95





TRAFICS FERROVIAIRES

Août 2008

. I .

VOYAGEURS

LIGNES	REGULIERES	METRO	TRAMWAY *
PASSAGERS	49 591	9 418	68 220
Evolut° mens.	6,81%	9,96%	-1,86%
Total 12 mois	248 288	338 672	252 412
Evolut° 12 mois	11,50%	-0,94%	1,14%

Lignes Régulières : Bastia - Ajaccio et Ponte Leccia - Calvi
 Métro Bastiais : Desserte suburbaine Bastia - Casamozza
 Tramway de Balagne : Desserte estivale L'Île Rousse - Calvi

. II .

VOYAGEURS - KM

LIGNES	REGULIERES	METRO	TRAMWAY	TOTAL
VOYAG. - KM	4 033 474	110 304	1 023 006	5 166 784
Evolut° mens.	3,78%	8,75%	1,37%	3,40%
Total 12 mois	20 466 495	6 219 211	3 588 308	30 274 014
Evolut° 12 mois	10,99%	-2,44%	2,91%	6,97%

VOYAGEURS - KM
(Moyenne mobile sur 12 mois)

