

OBSERVATOIRE REGIONAL
DES TRANSPORTS
DE LA CORSE

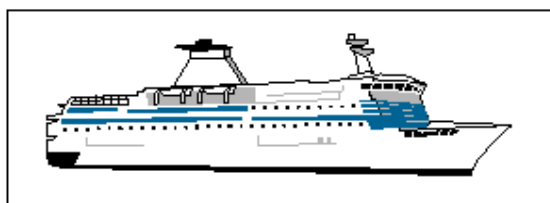
CORSE TRANSPORTS "VOYAGEURS"

MINISTERE DE
L'ECOLOGIE, DU
DEVELOPPEMENT ET
DE L'AMENAGEMENT
DURABLES

Août

2007

+ 4%




1 085 966 Passagers

➔ **3,89%**




374 945 Passagers

➔ **4,72%**



347 066 Véhicules

➔ **4,24%**



4 997 112 Voyageurs-km

➔ **4,38%**

DIRECTION REGIONALE DE L'EQUIPEMENT DE LA CORSE
B.P. 408 20302 AJACCIO CEDEX TEL 04 95 51 85 10 FAX 04 95 51 85 15
Site Internet : www.ortc.info E mail : ort.corse@wanadoo.fr

LIAISONS AERIENNES ET MARITIMES PASSAGERS

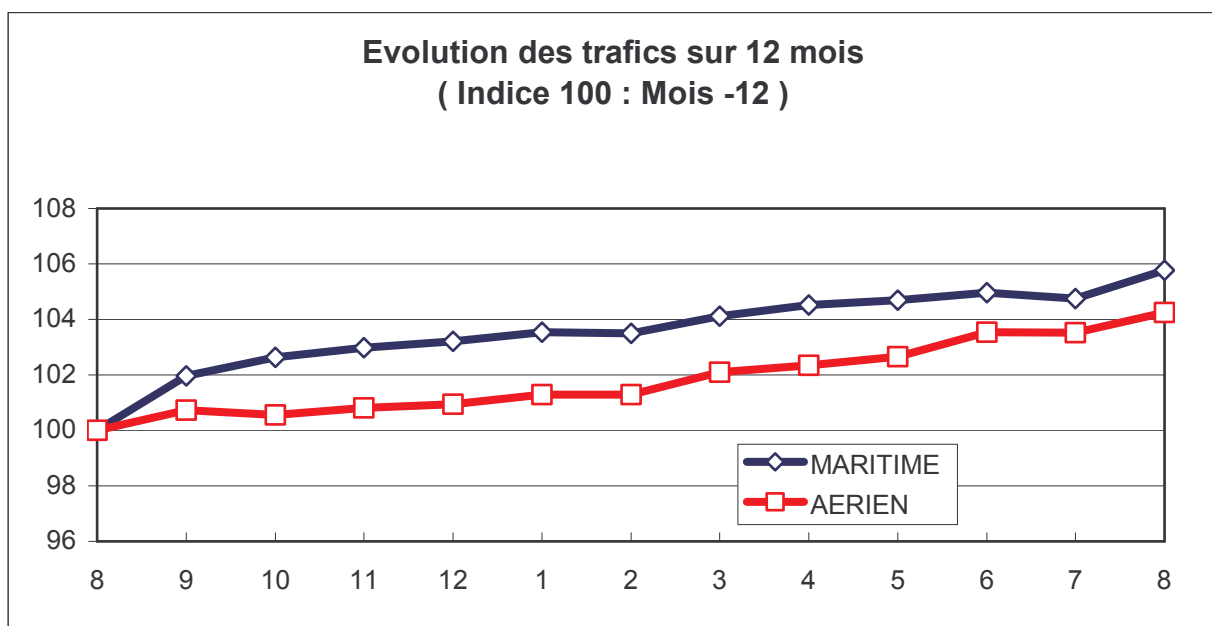
(Sur lignes régulières et charters)

TABLEAUX RECAPITULATIFS

Août 2007

12 derniers mois

ENTREES + SORTIES		PASSAGERS	Evolut° N / N-1	PASSAGERS	Evolut° N / N-1
A I R	FRANCE	337 637	5,68%	2 256 770	4,48%
	ETRANGER	37 308	-3,23%	198 104	1,64%
	TOTAL	374 945	4,72%	2 454 874	4,24%
M E R	FRANCE	656 778	7,15%	2 669 087	7,89%
	ETRANGER	429 188	-0,73%	1 358 546	1,52%
	TOTAL	1 085 966	3,89%	4 027 633	5,66%
T O T A L	FRANCE	994 415	6,65%	4 925 857	6,30%
	ETRANGER	466 496	-0,94%	1 556 650	1,53%
	TOTAL	1 460 911	4,10%	6 482 507	5,12%





Août 2007

TRAFIC PASSAGERS AERIENS

(Sur lignes commerciales)

. I .

LIGNES FRANCAISES

	AJACCIO	BASTIA	CALVI	FIGARI	TOTAL
BORDEAUX	1 131	391	0	0	1 522
LILLE	2 105	712	0	668	3 485
LYON	4 770	3 381	1 749	1 411	11 311
MARSEILLE	29 536	26 251	9 853	14 249	79 889
MONTPELLIER	30	0	0	243	273
NANTES	3 275	778	0	708	4 761
NICE	14 403	11 027	5 392	9 578	40 400
PARIS	70 127	49 966	26 547	33 414	180 054
STRASBOURG	1 081	509	354	662	2 606
TOULOUSE	2 189	377	0	0	2 566
AUTRES	6 820	1 345	25	2 580	10 770
FRANCE	135 467	94 737	43 920	63 513	337 637
Evolut° mens.	2,80%	1,15%	8,37%	18,69%	5,68%
Total 12 mois	971 728	760 712	222 195	302 135	2 256 770
Evolut° 12 mois	1,94%	3,18%	9,29%	13,50%	4,48%

. II .

LIGNES ETRANGERES

	AJACCIO	BASTIA	CALVI	FIGARI	TOTAL
ALLEMAGNE	2	4 103	2 091	4	6 200
BELGIQUE	2 774	1 358	2	26	4 160
DANEMARK	0	2 090	0	0	2 090
PAYS BAS	532	4	710	5	1 251
ROYAUME UNI	1 423	4 438	2 922	3 673	12 456
SUEDE	0	2 272	0	1	2 273
SUISSE	695	1	1 109	1 270	3 075
AUTRES	1 432	1 533	2 031	807	5 803
TOTAL	6 858	15 799	8 865	5 786	37 308
Evolut° mens.	5,74%	1,00%	-15,75%	-1,98%	-3,23%
Total 12 mois	33 293	86 644	51 034	27 133	198 104
Evolut° 12 mois	12,82%	6,32%	-11,78%	4,13%	1,64%


. III .

TRAFIC TOTAL

	AJACCIO	BASTIA	CALVI	FIGARI	TOTAL
TOTAL	142 325	110 536	52 785	69 299	374 945
Evolut° mens.	2,94%	1,13%	3,40%	16,63%	4,72%
Total 12 mois	1 005 021	847 356	273 229	329 268	2 454 874
Evolut° 12 mois	2,26%	3,49%	4,62%	12,67%	4,24%

TRAFIC PASSAGERS MARITIMES

(Sur lignes régulières)



Août 2007

. I .

LIGNES FRANCAISES

	AJACCIO	BASTIA	BONIFACIO	CALVI	L'ILE R.	P. VECCHIO	PROPRIANO	TOTAL
MARSEILLE	70 742	70 109	--	0	7 493	12 773	33 415	194 532
NICE	59 358	76 761	--	54 160	54 840	--	0	245 119
TOULON	99 147	75 632	--	0	41 237	0	1 111	217 127
FRANCE	229 247	222 502	--	54 160	103 570	12 773	34 526	656 778
Evolut° mens.	25,47%	-3,67%	--	21,35%	-3,22%	-21,58%	10,19%	7,15%
Total 12 mois	940 163	1 119 804	--	165 211	261 721	79 970	102 218	2 669 087
Evolut° 12 mois	13,47%	5,45%	--	11,90%	-4,15%	3,57%	19,69%	7,89%

. II .


LIGNES ITALIENNES

	AJACCIO	BASTIA	BONIFACIO	CALVI	L'ILE R.	P. VECCHIO	PROPRIANO	TOTAL
CIVITA VEC.	--	0	--	--	--	4 575	--	4 575
GENES	0	78 820	--	0	0	0	--	78 820
LIVOURNE	--	185 528	--	--	--	802	--	186 330
LA SPEZIA	--	0	--	--	--	--	--	0
OLBIA	--	--	--	--	--	0	--	0
PALAU	--	--	--	--	--	0	--	0
PIOMBINO	--	0	--	--	--	--	--	0
P. FERRAIO	--	0	--	--	--	--	--	0
P. TORRES	467	--	--	--	--	--	1 212	1 679
Sta TERESA	--	--	54 588	--	--	--	--	54 588
SAVONA	--	87 615	--	10 371	5 210	--	--	103 196
ITALIE	467	351 963	54 588	10 371	5 210	5 377	1 212	429 188
Evolut° mens.	-48,34%	0,23%	-2,90%	65,54%	-64,38%	124,14%	54,99%	-0,73%
Total 12 mois	3 839	1 045 680	256 224	21 359	18 614	8 766	4 064	1 358 546
Evolut° 12 mois	-62,16%	3,22%	0,98%	0,06%	-43,64%	129,84%	30,21%	1,52%

. III .

TRAFIC TOTAL

	AJACCIO	BASTIA	BONIFACIO	CALVI	L'ILE R.	P. VECCHIO	PROPRIANO	TOTAL
TOTAL	229 714	574 465	54 588	64 531	108 780	18 150	35 738	1 085 966
Evolut° mens.	25,10%	-1,32%	-2,90%	26,79%	-10,57%	-2,87%	11,28%	3,89%
Total 12 mois	944 002	2 165 484	256 224	186 570	280 335	88 736	106 282	4 027 633
Evolut° 12 mois	12,55%	4,36%	0,98%	10,40%	-8,41%	9,51%	20,06%	5,66%



TRAFICS VEHICULES DE TOURISME

Août 2007

. I .

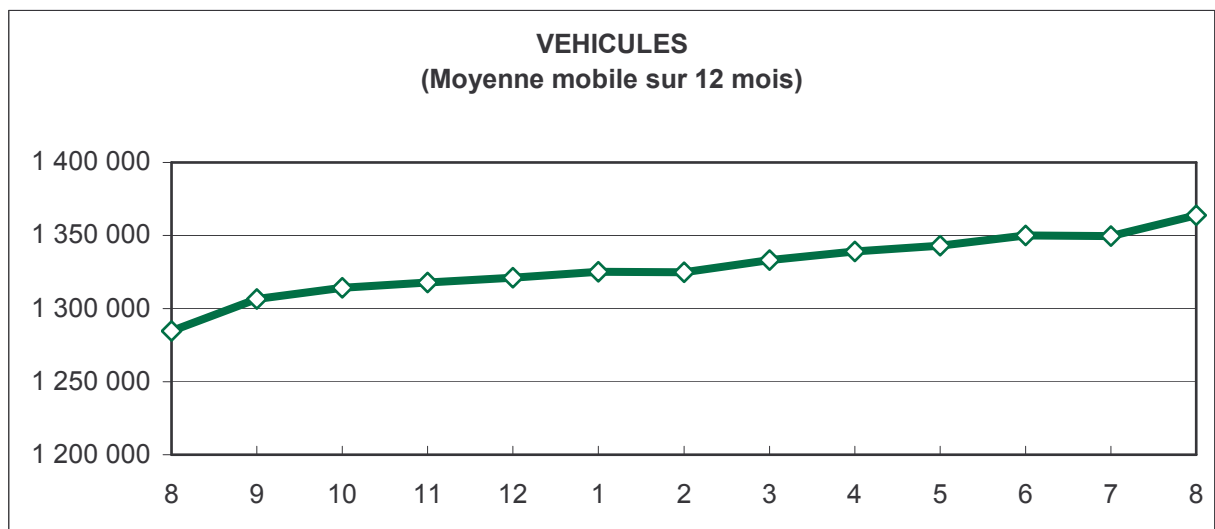
VEHICULES DE TOURISME


	FRANCE	ITALIE	TOTAL
VEHICULES	198 740	148 326	347 066
Evolut° mens.	8,05%	-0,47%	4,24%
Total 12 mois	902 003	461 747	1 363 750
Evolut° 12 mois	8,75%	1,42%	6,15%

. II .

RATIO PASSAGERS / VEHICULE

	FRANCE	ITALIE	TOTAL
Ratio Mensuel	3,30	2,89	3,13
Ratio Annuel	2,96	2,94	2,95





TRAFICS FERROVIAIRES

Août 2007

. I .

VOYAGEURS

LIGNES	REGULIERES	METRO	TRAMWAY *
PASSAGERS	46 428	8 565	69 513
Evolut° mens.	3,82%	1,01%	18,99%
Total 12 mois	222 674	341 881	249 567
Evolut° 12 mois	20,86%	111,35%	6,17%

Lignes Régulières : Bastia - Ajaccio et Ponte Leccia - Calvi
 Métro Bastiais : Desserte suburbaine Bastia - Casamozza
 Tramway de Balagne : Desserte estivale L'Île Rousse - Calvi

. II .

VOYAGEURS - KM

LIGNES	REGULIERES	METRO	TRAMWAY	TOTAL
VOYAG. - KM	3 886 478	101 429	1 009 205	4 997 112
Evolut° mens.	2,52%	1,22%	12,60%	4,38%
Total 12 mois	18 440 712	6 374 921	3 486 762	28 302 395
Evolut° 12 mois	21,23%	150,10%	8,16%	34,88%

VOYAGEURS - KM
(Moyenne mobile sur 12 mois)

