

OBSERVATOIRE REGIONAL  
DES TRANSPORTS  
DE LA CORSE

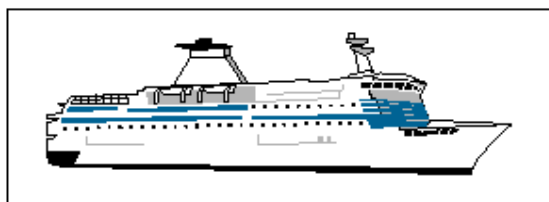
# CORSE TRANSPORTS "VOYAGEURS"



**Août**

**2006**

**+ 2%**




**1 045 315 Passagers**

**↗ 1,75%**




**358 035 Passagers**

**↗ 2,82%**



**332 957 Véhicules**

**↗ 2,40%**



**4 300 257 Voyageurs-km**

**↘ -5,18%**

# LIAISONS AERIENNES ET MARITIMES PASSAGERS

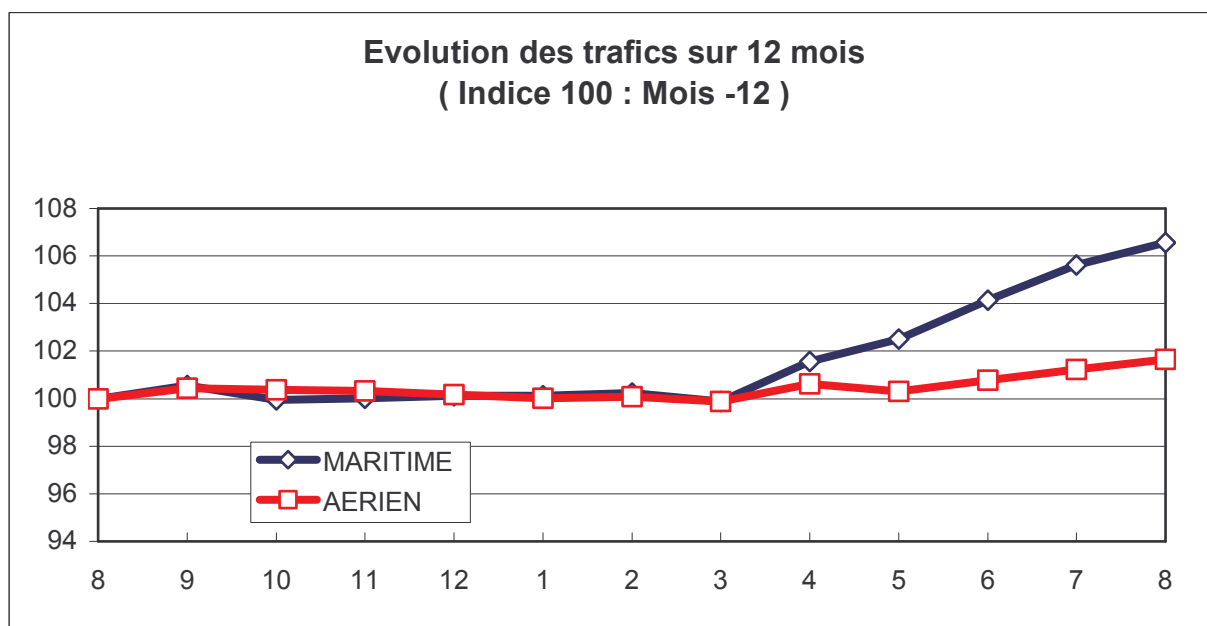
( Sur lignes régulières et charters )

## TABLEAUX RECAPITULATIFS

**Août 2006**

**12 derniers mois**

ENTREES + SORTIES		PASSAGERS	Evolut° N / N-1	PASSAGERS	Evolut° N / N-1
A I R	FRANCE	319 482	2,27%	2 160 079	1,34%
	ETRANGER	38 553	7,61%	194 912	5,29%
	<b>TOTAL</b>	<b>358 035</b>	<b>2,82%</b>	<b>2 354 991</b>	<b>1,66%</b>
M E R	FRANCE	612 966	3,85%	2 473 813	7,72%
	ETRANGER	432 349	-1,07%	1 338 220	1,56%
	<b>TOTAL</b>	<b>1 045 315</b>	<b>1,75%</b>	<b>3 812 033</b>	<b>5,47%</b>
T O T A L	FRANCE	932 448	3,30%	4 633 892	4,65%
	ETRANGER	470 902	-0,42%	1 533 132	2,02%
	<b>TOTAL</b>	<b>1 403 350</b>	<b>2,03%</b>	<b>6 167 024</b>	<b>3,98%</b>



# TRAFIC PASSAGERS AERIENS

( Sur lignes commerciales )



Août 2006

## . I . LIGNES FRANCAISES

	AJACCIO	BASTIA	CALVI	FIGARI	TOTAL
BORDEAUX	824	56	0	0	880
LILLE	1 394	633	0	651	2 678
LYON	4 595	3 560	492	0	8 647
MARSEILLE	29 746	26 128	9 113	13 121	78 108
MONTPELLIER	9	0	0	0	9
NANTES	3 156	657	0	708	4 521
NICE	14 956	11 066	4 966	8 267	39 255
PARIS	68 407	48 934	25 552	28 330	171 223
STRASBOURG	982	679	375	695	2 731
TOULOUSE	2 205	0	0	0	2 205
AUTRES	5 504	1 951	29	1 741	9 225
<b>FRANCE</b>	<b>131 778</b>	<b>93 664</b>	<b>40 527</b>	<b>53 513</b>	<b>319 482</b>
Evolut° mens.	-0,45%	0,49%	6,50%	9,79%	2,27%
<b>Total 12 mois</b>	<b>953 281</b>	<b>737 302</b>	<b>203 305</b>	<b>266 191</b>	<b>2 160 079</b>
Evolut° 12 mois	0,60%	-2,61%	10,01%	10,02%	1,34%

## . II . LIGNES ETRANGERES

	AJACCIO	BASTIA	CALVI	FIGARI	TOTAL
ALLEMAGNE	2	2 652	3 325	0	5 979
BELGIQUE	2 706	813	6	0	3 525
DANEMARK	0	1 858	0	0	1 858
PAYS BAS	673	196	1 273	0	2 142
ROYAUME UNI	1 012	6 672	2 824	4 802	15 310
SUEDE	0	2 071	0	0	2 071
SUISSE	696	2	895	660	2 253
AUTRES	1 397	1 378	2 199	441	5 415
<b>TOTAL</b>	<b>6 486</b>	<b>15 642</b>	<b>10 522</b>	<b>5 903</b>	<b>38 553</b>
Evolut° mens.	2,58%	15,44%	-10,02%	38,54%	7,61%
<b>Total 12 mois</b>	<b>29 509</b>	<b>81 496</b>	<b>57 849</b>	<b>26 058</b>	<b>194 912</b>
Evolut° 12 mois	10,77%	2,47%	-1,57%	29,12%	5,29%


## . III . TRAFIC TOTAL

	AJACCIO	BASTIA	CALVI	FIGARI	TOTAL
<b>TOTAL</b>	<b>138 264</b>	<b>109 306</b>	<b>51 049</b>	<b>59 416</b>	<b>358 035</b>
Evolut° mens.	-0,32%	2,39%	2,62%	12,10%	2,82%
<b>Total 12 mois</b>	<b>982 790</b>	<b>818 798</b>	<b>261 154</b>	<b>292 249</b>	<b>2 354 991</b>
Evolut° 12 mois	0,88%	-2,13%	7,21%	11,49%	1,66%

RECTIFICATIF :  
 mai-06 FIGARI SUEDE 0 Passagers au lieu de 260  
 mai-06 FIGARI SUISSE 260 Passagers au lieu de 0  
 juin-06 FIGARI LYON 0 Passagers au lieu de 280

# TRAFIC PASSAGERS MARITIMES

( Sur lignes régulières )



Août 2006

. I .

## LIGNES FRANCAISES

	AJACCIO	BASTIA	BONIFACIO	CALVI	L'ILE R.	P. VECCHIO	PROPRIANO	TOTAL
MARSEILLE	71 635	72 319	--	0	4 642	15 715	31 333	195 644
NICE	32 306	80 321	--	44 630	90 826	--	0	248 083
TOULON	78 775	78 346	--	0	11 546	572	0	169 239
<b>FRANCE</b>	<b>182 716</b>	<b>230 986</b>	<b>--</b>	<b>44 630</b>	<b>107 014</b>	<b>16 287</b>	<b>31 333</b>	<b>612 966</b>
Evolut° mens.	-10,42%	-5,87%	--	-7,27%	116,54%	0,36%	15,63%	3,85%
<b>Total 12 mois</b>	<b>828 589</b>	<b>1 061 911</b>	<b>--</b>	<b>147 646</b>	<b>273 052</b>	<b>77 215</b>	<b>85 400</b>	<b>2 473 813</b>
Evolut° 12 mois	5,63%	0,01%	--	-9,29%	106,67%	8,35%	1,39%	7,72%

. II .

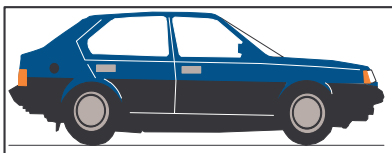
## LIGNES ITALIENNES

	AJACCIO	BASTIA	BONIFACIO	CALVI	L'ILE R.	P. VECCHIO	PROPRIANO	TOTAL
CIVITA VEC.	--	2 024	--	--	--	--	--	2 024
GENES	0	83 441	--	0	0	0	--	83 441
LIVOURNE	--	187 323	--	--	--	0	--	187 323
LA SPEZIA	--	0	--	--	--	--	--	0
OLBIA	--	--	--	--	--	0	--	0
PALAU	--	--	--	--	--	2 399	--	2 399
PIOMBINO	--	0	--	--	--	--	--	0
P. FERRAIO	--	0	--	--	--	--	--	0
P. TORRES	904	--	--	--	--	--	782	1 686
Sta TERESA	--	--	56 217	--	--	--	--	56 217
SAVONA	--	78 366	--	6 265	14 628	--	--	99 259
<b>ITALIE</b>	<b>904</b>	<b>351 154</b>	<b>56 217</b>	<b>6 265</b>	<b>14 628</b>	<b>2 399</b>	<b>782</b>	<b>432 349</b>
Evolut° mens.	18,64%	1,06%	-11,36%	-73,26%	N.S.	64,99%	58,94%	-1,07%
<b>Total 12 mois</b>	<b>10 145</b>	<b>1 013 023</b>	<b>253 744</b>	<b>21 347</b>	<b>33 026</b>	<b>3 814</b>	<b>3 121</b>	<b>1 338 220</b>
Evolut° 12 mois	410,06%	2,55%	-3,20%	-64,23%	1891,92%	75,92%	39,39%	1,56%

. III .

## TRAFIC TOTAL

	AJACCIO	BASTIA	BONIFACIO	CALVI	L'ILE R.	P. VECCHIO	PROPRIANO	TOTAL
<b>TOTAL</b>	<b>183 620</b>	<b>582 140</b>	<b>56 217</b>	<b>50 895</b>	<b>121 642</b>	<b>18 686</b>	<b>32 115</b>	<b>1 045 315</b>
Evolut° mens.	-10,32%	-1,81%	-11,36%	-28,88%	146,14%	5,68%	16,40%	1,75%
<b>Total 12 mois</b>	<b>838 734</b>	<b>2 074 934</b>	<b>253 744</b>	<b>168 993</b>	<b>306 078</b>	<b>81 029</b>	<b>88 521</b>	<b>3 812 033</b>
Evolut° 12 mois	6,66%	1,23%	-3,20%	-24,03%	128,80%	10,34%	2,38%	5,47%



## TRAFICS VEHICULES DE TOURISME

Août 2006

. I .

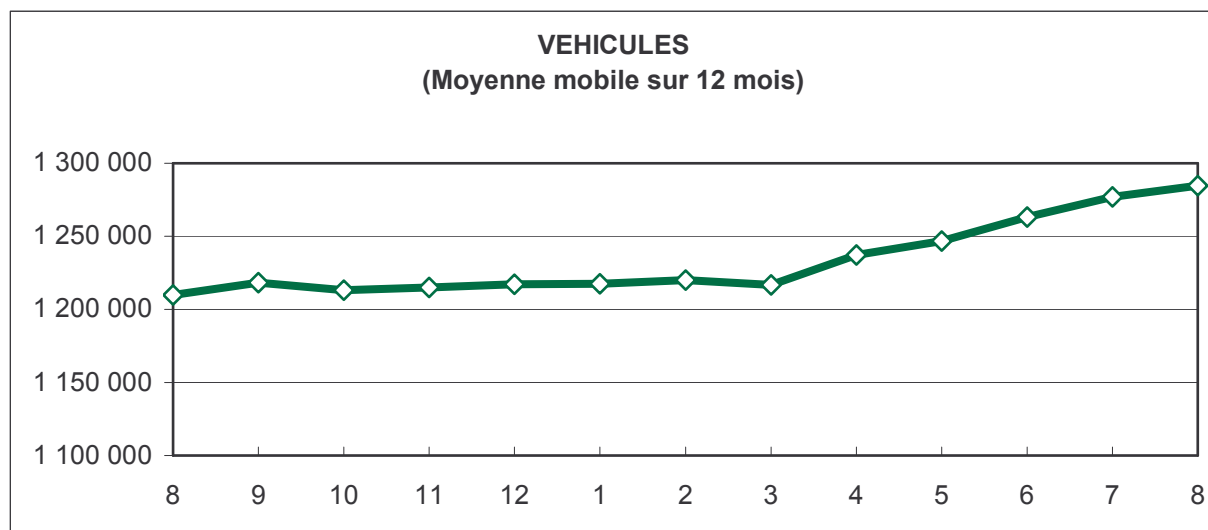
### VEHICULES DE TOURISME


	FRANCE	ITALIE	TOTAL
<b>VEHICULES</b>	183 927	149 030	332 957
Evolut° mens.	5,40%	-1,07%	2,40%
<b>Total 12 mois</b>	829 437	455 287	1 284 724
Evolut° 12 mois	8,77%	1,80%	6,19%

. II .

### RATIO PASSAGERS / VEHICULE

	FRANCE	ITALIE	TOTAL
<b>Ratio Mensuel</b>	3,33	2,90	3,14
<b>Ratio Annuel</b>	2,98	2,94	2,97





# TRAFICS FERROVIAIRES

Août 2006

. I .

## VOYAGEURS

LIGNES	REGULIERES	METRO	TRAMWAY *
<b>PASSAGERS</b>	44 721	8 479	58 417
Evolut° mens.	-7,57%	23,10%	-24,58%
<b>Total 12 mois</b>	184 244	161 758	235 064
Evolut° 12 mois	-12,47%	18,53%	-6,75%

Lignes Régulières : Bastia - Ajaccio et Ponte Leccia - Calvi  
 Métro Bastiais : Desserte suburbaine Bastia - Casamozza  
 Tramway de Balagne : Desserte estivale L'île Rousse - Calvi

. II .

## VOYAGEURS - KM

LIGNES	REGULIERES	METRO	TRAMWAY	TOTAL
<b>VOYAG. - KM</b>	3 791 128	100 210	408 919	4 300 257
Evolut° mens.	-5,75%	26,37%	-24,58%	-5,18%
<b>Total 12 mois</b>	15 210 735	2 548 993	3 223 589	20 983 317
Evolut° 12 mois	-12,83%	14,47%	-6,75%	-7,35%

