

OBSERVATOIRE REGIONAL  
DES TRANSPORTS  
DE LA CORSE

# CORSE TRANSPORTS "VOYAGEURS"




**Août**

**2004**


**- 6%**

**AVERTISSEMENT** : Dans un souci d'harmonisation des statistiques, la SNCM et la CMN incluent a/c du 01/01/2004 les passagers gratuits navigant sur leurs lignes (4 %). Ce changement de série se traduit par une " hausse" de 1,5 % sur le maritime et de 0,9 % sur le global ( Air + Mer ) en 2004




**1 014 799 Passagers**

↘ **-4,23%**




**351 524 Passagers**

↘ **-11,70%**



**321 328 Véhicules**

↘ **-3,97%**



**4 339 176 Voyageurs-km**

↘ **-18,00%**

DIRECTION REGIONALE DE L'EQUIPEMENT DE LA CORSE  
B.P. 408 20302 AJACCIO CEDEX TEL 04 95 50 48 40 FAX 04 95 50 48 50  
Site Internet : [www.ortc.info](http://www.ortc.info) E mail : [ort.corse@wanadoo.fr](mailto:ort.corse@wanadoo.fr)

# LIAISONS AERIENNES ET MARITIMES PASSAGERS

( Sur lignes régulières et charters )

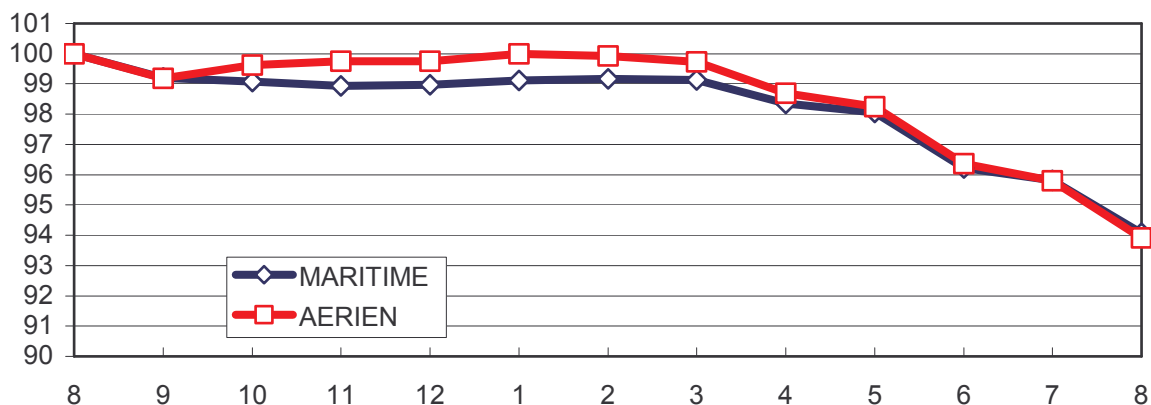
## TABLEAUX RECAPITULATIFS

**Août 2004**

**12 derniers mois**

ENTREES + SORTIES		PASSAGERS	Evolut° N / N-1	PASSAGERS	Evolut° N / N-1
<b>A I R</b>	FRANCE	316 593	-12,57%	2 143 947	-6,23%
	ETRANGER	34 931	-2,87%	171 800	-4,23%
	<b>TOTAL</b>	<b>351 524</b>	<b>-11,70%</b>	<b>2 315 747</b>	<b>-6,09%</b>
<b>M E R</b>	FRANCE	578 059	-3,39%	2 284 129	-3,72%
	ETRANGER	436 740	-5,32%	1 340 231	-7,23%
	<b>TOTAL</b>	<b>1 014 799</b>	<b>-4,23%</b>	<b>3 624 360</b>	<b>-5,05%</b>
<b>T O T A L</b>	FRANCE	894 652	-6,85%	4 428 076	-4,95%
	ETRANGER	471 671	-5,14%	1 512 031	-6,90%
	<b>TOTAL</b>	<b>1 366 323</b>	<b>-6,27%</b>	<b>5 940 107</b>	<b>-5,46%</b>

**Evolution des trafics sur 12 mois  
( Indice 100 : Mois -12 )**





Août 2004

## TRAFIC PASSAGERS AERIENS

( Sur lignes commerciales )

### . I . LIGNES FRANCAISES

	AJACCIO	BASTIA	CALVI	FIGARI	TOTAL
BORDEAUX	2 027	633	0	0	2 660
LILLE	1 763	248	0	0	2 011
LYON	9 630	6 195	2 639	2 707	21 171
MARSEILLE	26 624	24 403	7 621	11 871	70 519
MONTPELLIER	0	0	7	0	7
NANTES	3 259	1 329	0	0	4 588
NICE	15 197	11 705	4 731	7 614	39 247
PARIS	66 893	46 815	22 130	25 923	161 761
STRASBOURG	2 077	199	140	0	2 416
TOULOUSE	2 191	186	8	0	2 385
AUTRES	6 044	2 159	77	1 548	9 828
<b>FRANCE</b>	<b>135 705</b>	<b>93 872</b>	<b>37 353</b>	<b>49 663</b>	<b>316 593</b>
Evolut° mens.	-11,36%	-10,05%	-15,36%	-17,96%	-12,57%
<b>Total 12 mois</b>	<b>964 685</b>	<b>764 823</b>	<b>175 940</b>	<b>238 499</b>	<b>2 143 947</b>
Evolut° 12 mois	-6,38%	-1,53%	-12,44%	-14,33%	-6,23%

### . II . LIGNES ETRANGERES


	AJACCIO	BASTIA	CALVI	FIGARI	TOTAL
ALLEMAGNE	0	738	2 869	0	3 607
BELGIQUE	1 587	628	0	591	2 806
DANEMARK	0	1 235	0	0	1 235
PAYS BAS	647	0	1 480	0	2 127
ROYAUME UNI	1 679	6 097	3 918	4 368	16 062
SUEDE	0	2 188	0	0	2 188
SUISSE	415	377	616	781	2 189
AUTRES	1 346	1 499	1 872	0	4 717
<b>TOTAL</b>	<b>5 674</b>	<b>12 762</b>	<b>10 755</b>	<b>5 740</b>	<b>34 931</b>
Evolut° mens.	-17,25%	9,21%	-6,37%	-3,25%	-2,87%
<b>Total 12 mois</b>	<b>25 871</b>	<b>70 816</b>	<b>52 625</b>	<b>22 488</b>	<b>171 800</b>
Evolut° 12 mois	-21,69%	16,76%	-13,72%	-8,97%	-4,23%

### . III . TRAFIC TOTAL

	AJACCIO	BASTIA	CALVI	FIGARI	TOTAL
<b>TOTAL</b>	<b>141 379</b>	<b>106 634</b>	<b>48 108</b>	<b>55 403</b>	<b>351 524</b>
Evolut° mens.	-11,61%	-8,12%	-13,50%	-16,65%	-11,70%
<b>Total 12 mois</b>	<b>990 556</b>	<b>835 639</b>	<b>228 565</b>	<b>260 987</b>	<b>2 315 747</b>
Evolut° 12 mois	-6,85%	-0,21%	-12,74%	-13,89%	-6,09%

# TRAFIC PASSAGERS MARITIMES

( Sur lignes régulières )



Août 2004

. I .

## LIGNES FRANCAISES

	AJACCIO	BASTIA	BONIFACIO	CALVI	L'ILE R.	P. VECCHIO	PROPRIANO	TOTAL
MARSEILLE	75 955	69 564	--	0	7 865	16 357	26 881	196 622
NICE	60 491	103 508	--	32 093	39 856	--	0	235 948
TOULON	69 010	68 776	--	0	7 499	0	204	145 489
<b>FRANCE</b>	<b>205 456</b>	<b>241 848</b>	<b>--</b>	<b>32 093</b>	<b>55 220</b>	<b>16 357</b>	<b>27 085</b>	<b>578 059</b>
Evolut° mens.	13,76%	4,79%	--	-52,07%	-20,25%	3,56%	-22,49%	-3,39%
<b>Total 12 mois</b>	<b>778 423</b>	<b>1 043 221</b>	<b>--</b>	<b>125 644</b>	<b>161 876</b>	<b>81 360</b>	<b>93 605</b>	<b>2 284 129</b>
Evolut° 12 mois	2,52%	2,11%	--	-43,82%	-15,41%	5,54%	-5,80%	-3,72%

. II .

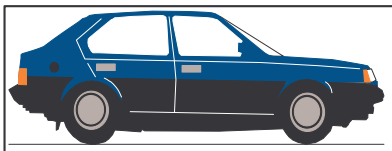
## LIGNES ITALIENNES

	AJACCIO	BASTIA	BONIFACIO	CALVI	L'ILE R.	P. VECCHIO	PROPRIANO	TOTAL
GENES	0	71 043	--	0	0	0	--	71 043
LIVOURNE	--	204 384	--	--	--	0	--	204 384
LA SPEZIA	--	0	--	--	--	--	--	0
OLBIA	--	--	--	--	--	0	--	0
PALAU	--	--	--	--	--	1 443	--	1 443
PIOMBINO	--	521	--	--	--	--	--	521
P. FERRAIO	--	0	--	--	--	--	--	0
P. TORRES	0	--	--	--	--	--	481	481
Sta TERESA	--	--	66 883	--	--	--	--	66 883
SAVONA	--	63 499	--	22 048	6 438	--	--	91 985
<b>ITALIE</b>	<b>0</b>	<b>339 447</b>	<b>66 883</b>	<b>22 048</b>	<b>6 438</b>	<b>1 443</b>	<b>481</b>	<b>436 740</b>
Evolut° mens.	N.S.	-9,03%	-6,47%	N.S.	-54,89%	-11,96%	-31,68%	-5,32%
<b>Total 12 mois</b>	<b>0</b>	<b>990 370</b>	<b>278 879</b>	<b>46 783</b>	<b>18 935</b>	<b>2 414</b>	<b>2 850</b>	<b>1 340 231</b>
Evolut° 12 mois	N.S.	-9,25%	-7,04%	241,68%	-44,19%	-18,64%	3,00%	-7,23%

. III .

## TRAFIC TOTAL

	AJACCIO	BASTIA	BONIFACIO	CALVI	L'ILE R.	P. VECCHIO	PROPRIANO	TOTAL
<b>TOTAL</b>	<b>205 456</b>	<b>581 295</b>	<b>66 883</b>	<b>54 141</b>	<b>61 658</b>	<b>17 800</b>	<b>27 566</b>	<b>1 014 799</b>
Evolut° mens.	13,76%	-3,75%	-6,47%	-19,15%	-26,17%	2,10%	-22,67%	-4,23%
<b>Total 12 mois</b>	<b>778 423</b>	<b>2 033 591</b>	<b>278 879</b>	<b>172 427</b>	<b>180 811</b>	<b>83 774</b>	<b>96 455</b>	<b>3 624 360</b>
Evolut° 12 mois	2,52%	-3,76%	-7,04%	-27,34%	-19,74%	4,64%	-5,56%	-5,05%



## TRAFICS VEHICULES DE TOURISME

Août 2004

. I .

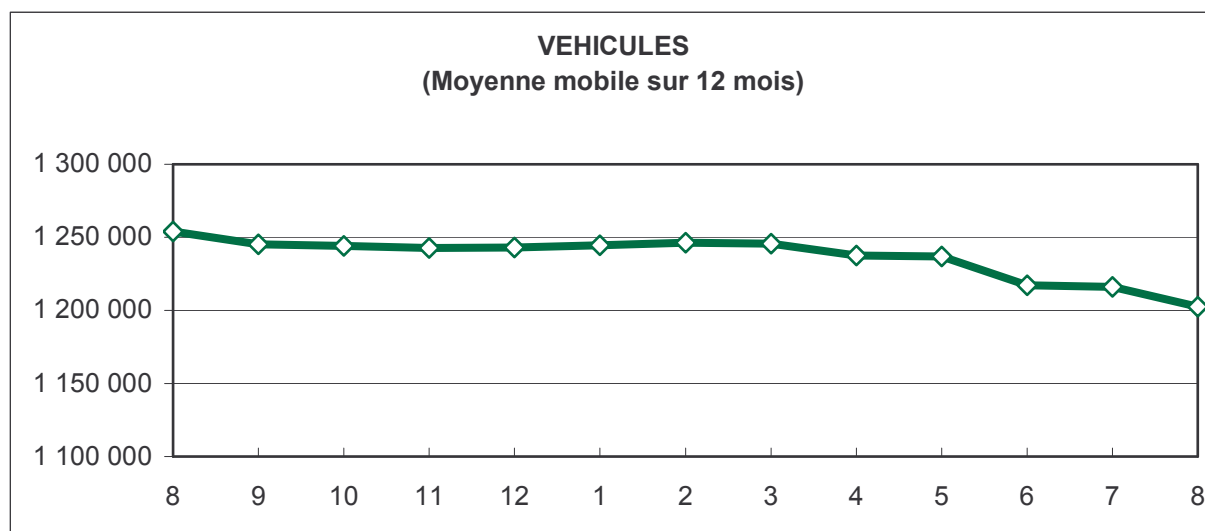
### VEHICULES DE TOURISME


	FRANCE	ITALIE	TOTAL
<b>VEHICULES</b>	172 262	149 066	321 328
Evolut° mens.	-3,59%	-4,41%	-3,97%
<b>Total 12 mois</b>	756 722	445 890	1 202 612
Evolut° 12 mois	-2,69%	-6,42%	-4,11%

. II .

### RATIO PASSAGERS / VEHICULE

	FRANCE	ITALIE	TOTAL
<b>Ratio Mensuel</b>	3,36	2,93	3,16
<b>Ratio Annuel</b>	3,02	3,01	3,01





## TRAFICS FERROVIAIRES

Août 2004

. I .

### VOYAGEURS

LIGNES	REGULIERES	METRO	TRAMWAY *
<b>PASSAGERS</b>	45 502	2 967	59 455
Evolut° mens.	-29,86%	-57,54%	-48,22%
<b>Total 12 mois</b>	269 092	215 964	318 973
Evolut° 12 mois	-21,06%	-3,23%	-29,33%

Lignes Régulières : Bastia - Ajaccio et Ponte Leccia - Calvi  
 Métro Bastiais : Desserte suburbaine Bastia - Casamozza  
 Tramway de Balagne : Desserte estivale L'Ile Rousse - Calvi

\* Sur les lignes de Balagne, sont délivrés des billets valables pour une section de 7 km

. II .

### VOYAGEURS - KM

LIGNES	REGULIERES	METRO	TRAMWAY	TOTAL
<b>VOYAG. - KM</b>	3 835 084	87 907	416 185	4 339 176
Evolut° mens.	-13,06%	14,36%	-48,22%	-18,00%
<b>Total 12 mois</b>	19 972 607	2 469 544	2 232 811	24 674 962
Evolut° 12 mois	-16,53%	0,60%	-29,33%	-16,48%

