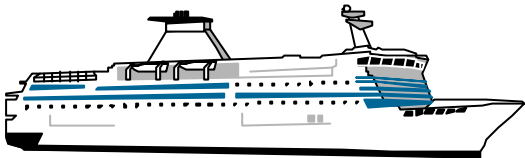




OBSERVATOIRE REGIONAL  
DES TRANSPORTS  
DE LA CORSE

# CORSE TRANSPORTS "VOYAGEURS"




Août	2003	- 0%
	1 059 603 Passagers ↘ -0,92%	
	398 089 Passagers ↗ 1,93%	



334 624 Véhicules

↘ -0,51%



5 291 825 Voyageurs-km

↗ 10,50%

# LIAISONS AERIENNES ET MARITIMES PASSAGERS

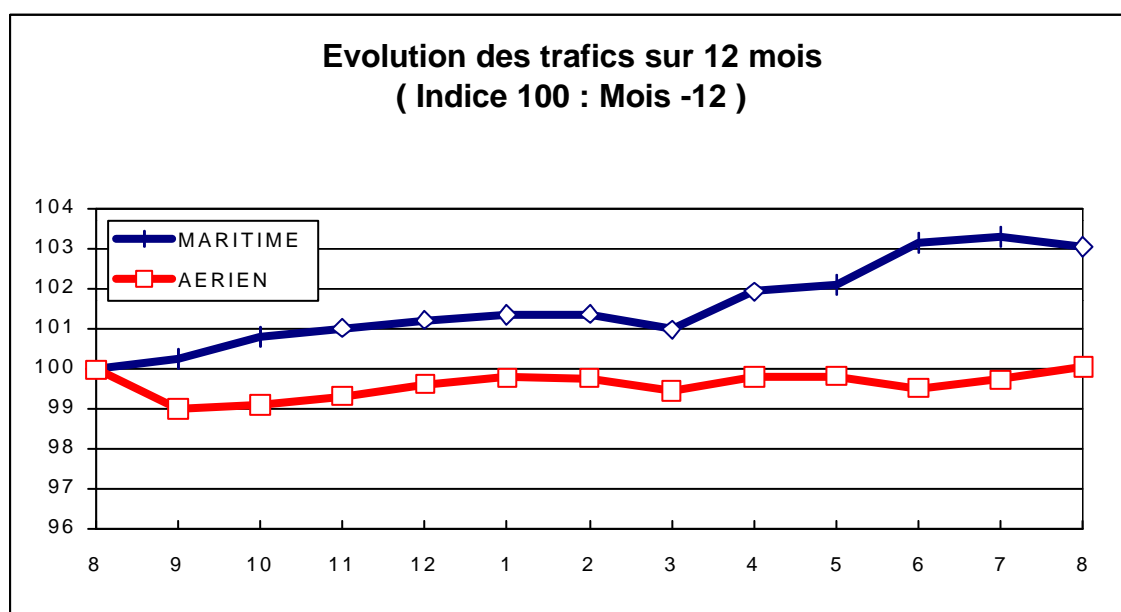
( Sur lignes régulières et charters )

## TABLEAUX RECAPITULATIFS

**Août 2003**

**12 derniers mois**

ENTREES + SORTIES		PASSAGERS   Evolut° N / N-1		PASSAGERS   Evolut° N / N-1	
A I R	FRANCE	362 126	2,43%	2 286 413	0,34%
	ETRANGER	35 963	-2,87%	179 391	-3,57%
	<b>TOTAL</b>	<b>398 089</b>	<b>1,93%</b>	<b>2 465 804</b>	<b>0,05%</b>
M E R	FRANCE	598 342	1,76%	2 372 380	5,85%
	ETRANGER	461 261	-4,19%	1 444 681	-1,28%
	<b>TOTAL</b>	<b>1 059 603</b>	<b>-0,92%</b>	<b>3 817 061</b>	<b>3,03%</b>
T O T A L	FRANCE	960 468	2,01%	4 658 793	3,07%
	ETRANGER	497 224	-4,10%	1 624 072	-1,54%
	<b>TOTAL</b>	<b>1 457 692</b>	<b>-0,16%</b>	<b>6 282 865</b>	<b>1,84%</b>





# TRAFIC PASSAGERS AERIENS

( Sur lignes commerciales )

Août 2003

. I .

## LIGNES FRANCAISES

	AJACCIO	BASTIA	CALVI	FIGARI	TOTAL
<b>REGULIERS</b>	131 139	101 135	41 287	56 082	329 643
Part Trafic	85,66%	96,90%	93,55%	92,64%	91,03%
<b>CHARTERS</b>	21 954	3 231	2 845	4 453	32 483
Part Trafic	14,34%	3,10%	6,45%	7,36%	8,97%
<b>FRANCE</b>	<b>153 093</b>	<b>104 366</b>	<b>44 132</b>	<b>60 535</b>	<b>362 126</b>
Evolut° mens.	1,44%	5,15%	2,17%	0,63%	2,43%
<b>Total 12 mois</b>	<b>1 030 378</b>	<b>776 723</b>	<b>200 931</b>	<b>278 381</b>	<b>2 286 413</b>
Evolut° 12 mois	-0,17%	-0,12%	-0,56%	4,40%	0,34%

. II .

## LIGNES ETRANGERES

	AJACCIO	BASTIA	CALVI	FIGARI	TOTAL
<b>REGULIERS</b>	0	2 218	3 538	331	6 087
Part Trafic	0,00%	18,98%	30,80%	5,58%	16,93%
<b>CHARTERS</b>	6 857	9 468	7 949	5 602	29 876
Part Trafic	100,00%	81,02%	69,20%	94,42%	83,07%
<b>ETRANGER</b>	<b>6 857</b>	<b>11 686</b>	<b>11 487</b>	<b>5 933</b>	<b>35 963</b>
Evolut° mens.	-25,22%	-0,74%	1,46%	24,56%	-2,87%
<b>Total 12 mois</b>	<b>33 038</b>	<b>60 652</b>	<b>60 996</b>	<b>24 705</b>	<b>179 391</b>
Evolut° 12 mois	-18,29%	-5,87%	3,17%	12,11%	-3,57%


. III .

## TRAFIC TOTAL

	AJACCIO	BASTIA	CALVI	FIGARI	TOTAL
<b>TOTAL</b>	<b>159 950</b>	<b>116 052</b>	<b>55 619</b>	<b>66 468</b>	<b>398 089</b>
Evolut° mens.	-0,09%	4,52%	2,03%	2,38%	1,93%
<b>Total 12 mois</b>	<b>1 063 416</b>	<b>837 375</b>	<b>261 927</b>	<b>303 086</b>	<b>2 465 804</b>
Evolut° 12 mois	-0,86%	-0,56%	0,28%	4,98%	0,05%

# TRAFIC PASSAGERS MARITIMES

( Sur lignes régulières )



Août 2003

. I .

## LIGNES FRANCAISES

	AJACCIO	BASTIA	BONIFACIO	CALVI	L'ILE R.	P. VECCHIO	PROPRIANO	TOTAL
MARSEILLE	84 045	75 885	--	1 010	10 581	15 795	32 731	220 047
NICE	44 380	103 341	--	65 952	58 663	--	0	272 336
TOULON	52 184	51 564	--	0	0	0	2 211	105 959
<b>FRANCE</b>	<b>180 609</b>	<b>230 790</b>	<b>--</b>	<b>66 962</b>	<b>69 244</b>	<b>15 795</b>	<b>34 942</b>	<b>598 342</b>
Evolut° mens.	-1,78%	0,55%	--	-11,92%	29,83%	38,19%	3,46%	1,76%
<b>Total 12 mois</b>	<b>759 259</b>	<b>1 021 669</b>	<b>--</b>	<b>223 628</b>	<b>191 368</b>	<b>77 091</b>	<b>99 365</b>	<b>2 372 380</b>
Evolut° 12 mois	2,47%	4,60%	--	-0,87%	39,02%	12,43%	8,37%	5,85%

. II .

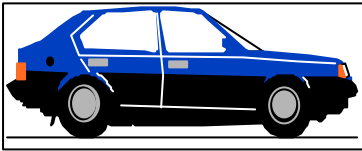
## LIGNES ITALIENNES

	AJACCIO	BASTIA	BONIFACIO	CALVI	L'ILE R.	P. VECCHIO	PROPRIANO	TOTAL
GENES	0	72 827	--	0	0	0	--	72 827
LIVOURNE	--	220 747	--	--	--	0	--	220 747
LA SPEZIA	--	0	--	--	--	--	--	0
OLBIA	--	--	--	--	--	0	--	0
PALAU	--	--	--	--	--	1 639	--	1 639
PIOMBINO	--	0	--	--	--	--	--	0
P. FERRAIO	--	0	--	--	--	--	--	0
P. TORRES	0	--	--	--	--	--	704	704
Sta TERESA	--	--	71 508	--	--	--	--	71 508
SAVONA	--	79 565	--	0	14 271	--	--	93 836
<b>ITALIE</b>	<b>0</b>	<b>373 139</b>	<b>71 508</b>	<b>0</b>	<b>14 271</b>	<b>1 639</b>	<b>704</b>	<b>461 261</b>
Evolut° mens.	N.S.	-2,05%	-8,58%	N.S.	-16,48%	-63,97%	8,14%	-4,19%
<b>Total 12 mois</b>	<b>0</b>	<b>1 091 326</b>	<b>300 003</b>	<b>13 692</b>	<b>33 926</b>	<b>2 967</b>	<b>2 767</b>	<b>1 444 681</b>
Evolut° 12 mois	N.S.	-1,46%	2,68%	-2,05%	-10,39%	-66,73%	-9,43%	-1,28%

. III .

## TRAFIC TOTAL

	AJACCIO	BASTIA	BONIFACIO	CALVI	L'ILE R.	P. VECCHIO	PROPRIANO	TOTAL
<b>TOTAL</b>	<b>180 609</b>	<b>603 929</b>	<b>71 508</b>	<b>66 962</b>	<b>83 515</b>	<b>17 434</b>	<b>35 646</b>	<b>1 059 603</b>
Evolut° mens.	-1,78%	-1,07%	-8,58%	-11,92%	18,60%	9,11%	3,55%	-0,92%
<b>Total 12 mois</b>	<b>759 259</b>	<b>2 112 995</b>	<b>300 003</b>	<b>237 320</b>	<b>225 294</b>	<b>80 058</b>	<b>102 132</b>	<b>3 817 061</b>
Evolut° 12 mois	2,47%	1,38%	2,68%	-0,94%	28,36%	3,32%	7,80%	3,03%



# TRAFICS VEHICULES DE TOURISME

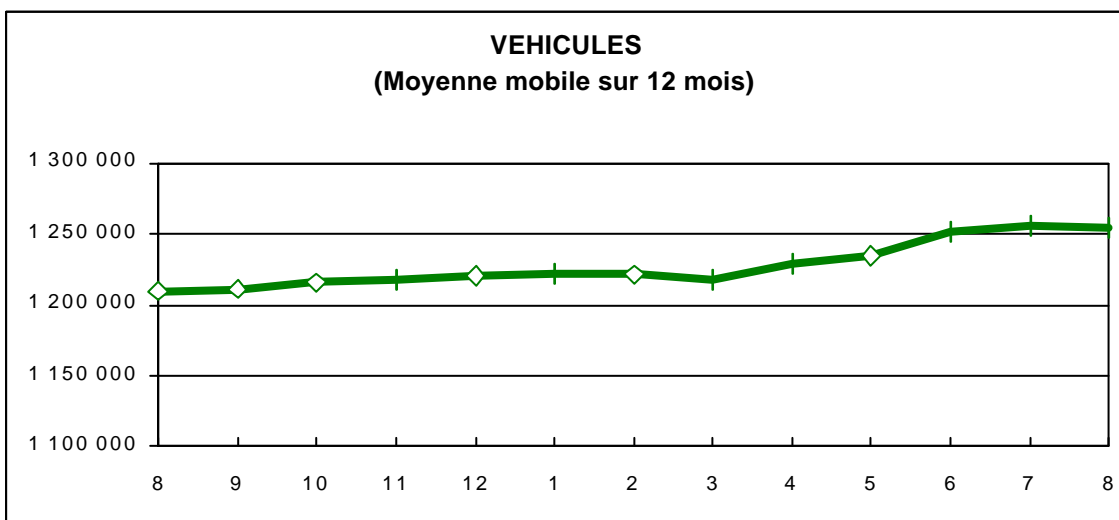
Août 2003


## . I. VEHICULES DE TOURISME

	FRANCE	ITALIE	TOTAL
<b>VEHICULES</b>	178 682	155 942	334 624
Evolut° mens.	2,16%	-3,40%	-0,51%
<b>Total 12 mois</b>	777 661	476 495	1 254 156
Evolut° 12 mois	5,71%	0,54%	3,68%

## . II. RATIO PASSAGERS / VEHICULE

	FRANCE	ITALIE	TOTAL
<b>Ratio Mensuel</b>	3,35	2,96	3,17
<b>Ratio Annuel</b>	3,05	3,03	3,04





# TRAFICS FERROVIAIRES

Août 2003

. I .

## VOYAGEURS

LIGNES	REGULIERES	METRO	TRAMWAY *
<b>PASSAGERS</b>	<b>64 875</b>	<b>6 988</b>	<b>114 819</b>
Evolut° mens.	14,32%	2,19%	-1,32%
<b>Total 12 mois</b>	<b>340 899</b>	<b>223 172</b>	<b>451 355</b>
Evolut° 12 mois	8,16%	4,89%	1,52%

Lignes Régulières : Bastia - Ajaccio et Ponte Leccia - Calvi  
 Métro Bastiais : Desserte suburbaine Bastia - Casamozza  
 Tramway de Balagne : Desserte estivale L'Ile Rousse - Calvi

\* Sur les lignes de Balagne, sont délivrés des billets valables pour une section de 7 km

. II .

## VOYAGEURS - KM

LIGNES	REGULIERES	METRO	TRAMWAY	TOTAL
<b>VOYAG. - KM</b>	<b>4 411 224</b>	<b>76 868</b>	<b>803 733</b>	<b>5 291 825</b>
Evolut° mens.	13,13%	2,19%	-1,32%	10,50%
<b>Total 12 mois</b>	<b>23 928 562</b>	<b>2 454 892</b>	<b>3 159 485</b>	<b>29 542 939</b>
Evolut° 12 mois	6,17%	4,93%	1,52%	5,55%

