

OBSERVATOIRE REGIONAL
DES TRANSPORTS
DE LA CORSE

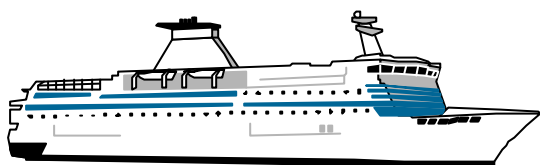
CORSE TRANSPORTS "VOYAGEURS"



Août

2002

+ 8%




1 069 441 Passagers

↗ **9,70%**




390 562 Passagers

↗ **4,50%**



336 339 Véhicules

↗ **8,55%**



4 788 839 Voyageurs-km

↘ **-15,93%**

DIRECTION REGIONALE DE L'EQUIPEMENT DE LA CORSE

LIAISONS AERIENNES ET MARITIMES PASSAGERS

(Sur lignes régulières et charters)

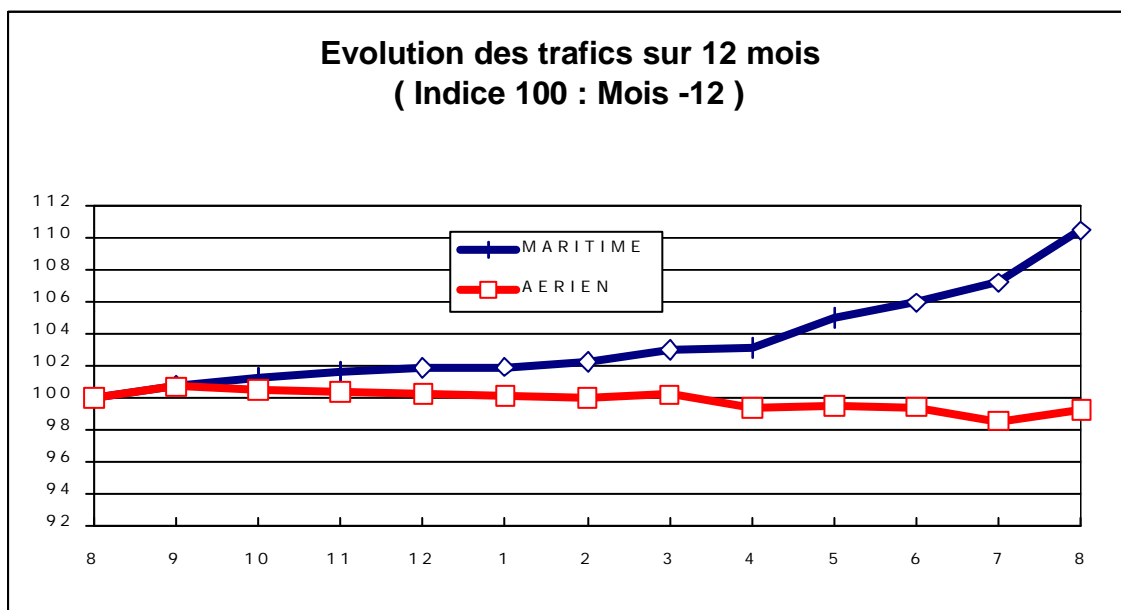
TABLEAUX RECAPITULATIFS

Août 2002

12 derniers mois

ENTREES + SORTIES		PASSAGERS	Evolut° N / N-1	PASSAGERS	Evolut° N / N-1
A I R	FRANCE	353 535	3,32%	2 278 558	-1,25%
	ETRANGER	37 027	17,26%	186 026	6,05%
	TOTAL	390 562	4,50%	2 464 584	-0,74%
M E R	FRANCE	587 985	13,72%	2 241 251	14,45%
	ETRANGER	481 456	5,15%	1 463 469	2,99%
	TOTAL	1 069 441	9,70%	3 704 720	9,63%
T O T A L	FRANCE	941 520	9,58%	4 519 809	5,96%
	ETRANGER	518 483	5,93%	1 649 495	3,33%
	TOTAL	1 460 003	8,26%	6 169 304	5,24%

**Evolution des trafics sur 12 mois
(Indice 100 : Mois -12)**





TRAFIC PASSAGERS AERIENS

(Sur lignes commerciales)

Août 2002

. I .

LIGNES FRANCAISES

	AJACCIO	BASTIA	CALVI	FIGARI	TOTAL
REGULIERS	124 798	94 565	38 057	53 990	311 410
Part Trafic	82,69%	95,27%	88,11%	89,75%	88,08%
CHARTERS	26 126	4 694	5 136	6 169	42 125
Part Trafic	17,31%	4,73%	11,89%	10,25%	11,92%
FRANCE	150 924	99 259	43 193	60 159	353 535
Evolut° mens.	1,56%	-4,38%	1,43%	27,53%	3,32%
Total 12 mois	1 032 155	777 671	202 072	266 660	2 278 558
Evolut° 12 mois	-1,95%	-4,56%	-1,44%	13,52%	-1,25%

. II .

LIGNES ETRANGERES

	AJACCIO	BASTIA	CALVI	FIGARI	TOTAL
REGULIERS	0	1 390	411	0	1 801
Part Trafic	0,00%	11,81%	3,63%	0,00%	4,86%
CHARTERS	9 169	10 383	10 911	4 763	35 226
Part Trafic	100,00%	88,19%	96,37%	100,00%	95,14%
ETRANGER	9 169	11 773	11 322	4 763	37 027
Evolut° mens.	51,88%	6,97%	6,99%	20,55%	17,26%
Total 12 mois	40 433	64 433	59 124	22 036	186 026
Evolut° 12 mois	3,13%	4,70%	7,76%	11,32%	6,05%


. III .

TRAFIC TOTAL

	AJACCIO	BASTIA	CALVI	FIGARI	TOTAL
TOTAL	160 093	111 032	54 515	64 922	390 562
Evolut° mens.	3,53%	-3,29%	2,54%	26,99%	4,50%
Total 12 mois	1 072 588	842 104	261 196	288 696	2 464 584
Evolut° 12 mois	-1,77%	-3,91%	0,50%	13,35%	-0,74%

TRAFIC PASSAGERS MARITIMES

(Sur lignes régulières)



Août 2002

. I .

LIGNES FRANCAISES

	AJACCIO	BASTIA	BONIFACIO	CALVI	L'ILE R.	P. VECCHIO	PROPRIANO	TOTAL
MARSEILLE	81 581	73 099	--	0	10 546	11 430	24 832	201 488
NICE	50 431	100 794	--	76 028	42 787	--	0	270 040
TOULON	51 875	55 640	--	0	0	0	8 942	116 457
FRANCE	183 887	229 533	--	76 028	53 333	11 430	33 774	587 985
Evolut° mens.	9,67%	20,70%	--	53,88%	-17,97%	-3,90%	2,77%	13,72%
Total 12 mois	740 956	976 778	--	225 602	137 659	68 568	91 688	2 241 251
Evolut° 12 mois	16,54%	16,04%	--	41,52%	-6,94%	0,91%	-13,02%	14,45%

. II .

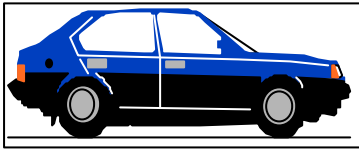
LIGNES ITALIENNES

	AJACCIO	BASTIA	BONIFACIO	CALVI	L'ILE R.	P. VECCHIO	PROPRIANO	TOTAL
GENES	0	64 037	--	0	0	350	--	64 387
LIVOURNE	--	206 184	--	--	--	2 710	--	208 894
LA SPEZIA	--	12 206	--	--	--	--	--	12 206
OLBIA	--	--	--	--	--	0	--	0
PALAU	--	--	--	--	--	1 489	--	1 489
PIOMBINO	--	16 028	--	--	--	--	--	16 028
P. FERRAIO	--	0	--	--	--	--	--	0
P. TORRES	0	--	--	--	--	--	651	651
Sta TERESA	--	--	78 217	--	--	--	--	78 217
SAVONA	--	82 497	--	0	17 087	--	--	99 584
ITALIE	0	380 952	78 217	0	17 087	4 549	651	481 456
Evolut° mens.	N.S.	6,17%	8,79%	N.S.	148,14%	7,59%	-7,00%	5,15%
Total 12 mois	0	1 107 496	292 163	13 979	37 859	8 917	3 055	1 463 469
Evolut° 12 mois	N.S.	1,55%	13,44%	-64,48%	94,51%	-8,52%	-28,27%	2,99%

. III .

TRAFIC TOTAL

	AJACCIO	BASTIA	BONIFACIO	CALVI	L'ILE R.	P. VECCHIO	PROPRIANO	TOTAL
TOTAL	183 887	610 485	78 217	76 028	70 420	15 979	34 425	1 069 441
Evolut° mens.	9,67%	11,20%	8,79%	17,40%	-2,07%	-0,89%	2,57%	9,70%
Total 12 mois	740 956	2 084 274	292 163	239 581	175 518	77 485	94 743	3 704 720
Evolut° 12 mois	16,54%	7,86%	13,44%	20,53%	4,86%	-0,28%	-13,61%	9,63%



TRAFICS VEHICULES DE TOURISME

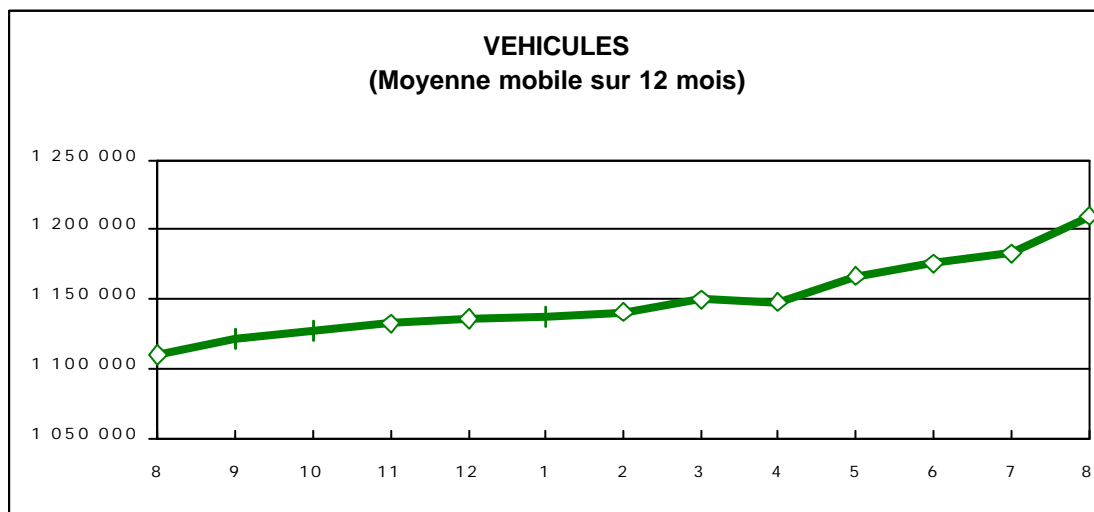
Août 2002


. I. VEHICULES DE TOURISME

	FRANCE	ITALIE	TOTAL
VEHICULES	174 908	161 431	336 339
Evolut° mens.	9,89%	7,12%	8,55%
Total 12 mois	735 658	473 938	1 209 596
Evolut° 12 mois	12,27%	4,29%	9,00%

. II. RATIO PASSAGERS / VEHICULE

	FRANCE	ITALIE	TOTAL
Ratio Mensuel	3,36	2,98	3,18
Ratio Annuel	3,05	3,09	3,06





TRAFICS FERROVIAIRES

Août 2002

. I .

VOYAGEURS

LIGNES	REGULIERES	METRO	TRAMWAY *
PASSAGERS	56 747	6 838	116 355
Evolut° mens.	-15,99%	-6,33%	-8,44%
Total 12 mois	315 168	212 777	444 594
Evolut° 12 mois	-7,81%	1,35%	-1,46%

Lignes Régulières : Bastia - Ajaccio et Ponte Leccia - Calvi
 Métro Bastiais : Desserte suburbaine Bastia - Casamozza
 Tramway de Balagne : Desserte estivale L'Île Rousse - Calvi

* Sur les lignes de Balagne, sont délivrés des billets valables pour une section de 7 km

. II .

VOYAGEURS - KM

LIGNES	REGULIERES	METRO	TRAMWAY	TOTAL
VOYAG. - KM	3 899 136	75 218	814 485	4 788 839
Evolut° mens.	-17,52%	-5,36%	-8,44%	-15,93%
Total 12 mois	22 538 039	2 339 612	3 112 158	27 989 809
Evolut° 12 mois	-7,43%	1,48%	-1,46%	-6,11%

