

OBSERVATOIRE REGIONAL  
DES TRANSPORTS  
DE LA CORSE

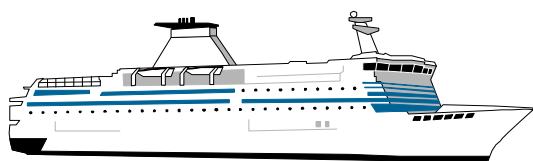
# CORSE TRANSPORTS "VOYAGEURS"



**Juillet**

**2019**

**- 5,9%**



**732 444 Passagers**




**-8,7%**



**670 254 Passagers**




**-2,7%**



**238 396 Véhicules**



**-8,2%**



**TRAFICS NON  
COMMUNIQUES**

DIRECTION REGIONALE DE L'ENVIRONNEMENT DE L'AMENAGEMENT ET DU LOGEMENT DE LA CORSE

19, Cours Napoléon CS 10 006 20704 AJACCIO CEDEX 9 TEL 04 95 51 79 47 FAX 04 95 51 79 89

Site Internet : [www.ortc.info](http://www.ortc.info) E mail : [ort.corse@wanadoo.fr](mailto:ort.corse@wanadoo.fr)

# LIAISONS AERIENNES ET MARITIMES PASSAGERS

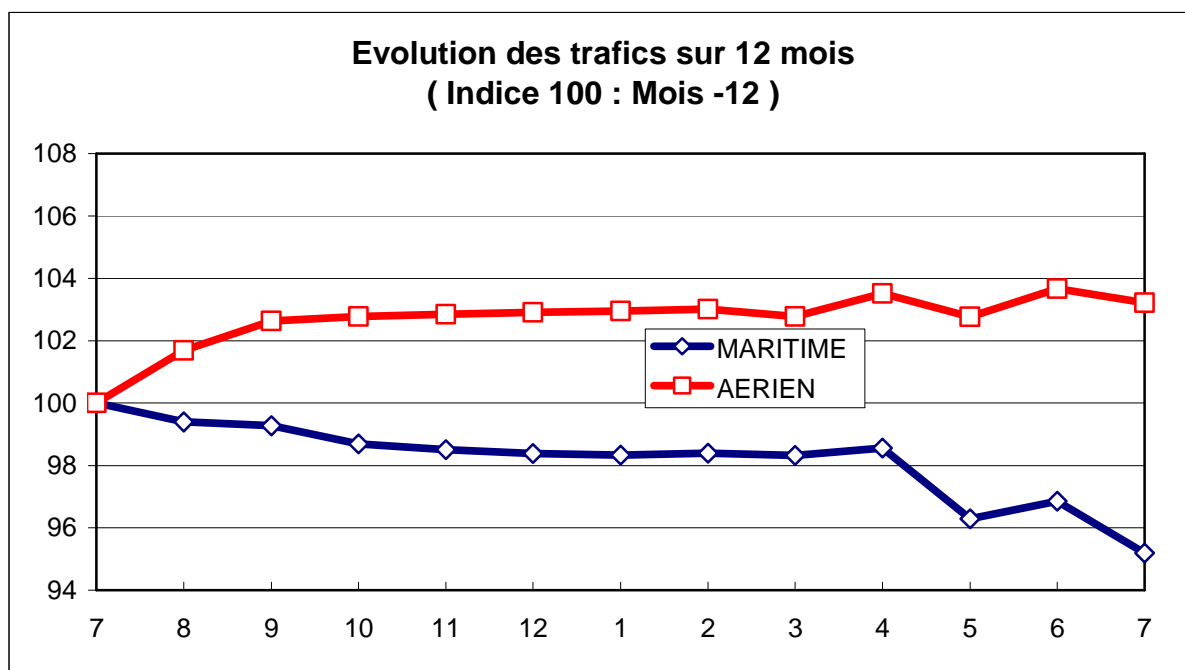
( Sur lignes régulières et charters )

## TABLEAUX RECAPITULATIFS

Juillet 2019

12 derniers mois

ENTREES + SORTIES		PASSAGERS		Evolut°N / N-1		PASSAGERS		Evolut°N / N-1	
A I R	FRANCE	532 328	-2,59%	3 637 759	2,95%				
	ETRANGER	137 926	-3,18%	664 723	4,74%				
	<b>TOTAL</b>	<b>670 254</b>	<b>-2,71%</b>	<b>4 302 482</b>	<b>3,22%</b>				
M E R	FRANCE	464 323	-12,58%	2 592 878	-6,96%				
	ETRANGER	268 121	-0,98%	1 370 992	-0,44%				
	<b>TOTAL</b>	<b>732 444</b>	<b>-8,66%</b>	<b>3 963 870</b>	<b>-4,81%</b>				
T O T A L	FRANCE	996 651	-7,52%	6 230 637	-1,42%				
	ETRANGER	406 047	-1,74%	2 035 715	1,19%				
	<b>TOTAL</b>	<b>1 402 698</b>	<b>-5,91%</b>	<b>8 266 352</b>	<b>-0,79%</b>				





Juillet 2019

## TRAFIC PASSAGERS AERIENS

( Sur lignes commerciales )

### . I . LIGNES FRANCAISES

	AJACCIO	BASTIA	CALVI	FIGARI	TOTAL
BORDEAUX	13 015	10 213	688	5 957	29 873
LILLE	6 465	6 490	354	5 427	18 736
LYON	18 478	14 442	1 796	11 589	46 305
MARSEILLE	22 741	21 641	7 582	12 516	64 480
MONTPELLIER	2 333	2 233	0	18	4 584
NANTES	20 253	18 673	1 003	10 565	50 494
NICE	10 784	8 623	4 104	7 231	30 742
PARIS	76 293	66 212	26 748	44 461	213 714
STRASBOURG	5 447	5 455	509	4 294	15 705
TOULOUSE	7 526	6 703	975	6 886	22 090
AUTRES	13 303	10 242	1 362	10 698	35 605
<b>FRANCE</b>	<b>196 638</b>	<b>170 927</b>	<b>45 121</b>	<b>119 642</b>	<b>532 328</b>
Evolut° mens.	-4,69%	-1,05%	-5,21%	-0,17%	-2,59%
<b>Total 12 mois</b>	<b>1 454 137</b>	<b>1 270 896</b>	<b>270 498</b>	<b>642 228</b>	<b>3 637 759</b>
Evolut° 12 mois	1,11%	5,52%	2,25%	2,53%	2,95%

### . II . LIGNES ETRANGERES

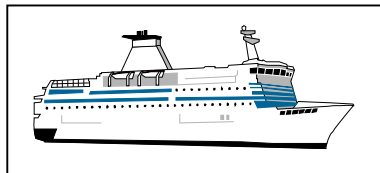
	AJACCIO	BASTIA	CALVI	FIGARI	TOTAL
ALLEMAGNE	0	13 731	2 583	32	16 346
BELGIQUE	11 332	9 885	2 716	7 046	30 979
DANEMARK	0	1 395	0	4	1 399
PAYS BAS	0	19	0	17	36
ROYAUME UNI	4 274	8 888	1 631	4 015	18 808
SUEDE	0	1 440	816	6	2 262
SUISSE	18 906	13 575	6 722	11 127	50 330
AUTRES	5 831	7 842	2 795	1 298	17 766
<b>TOTAL</b>	<b>40 343</b>	<b>56 775</b>	<b>17 263</b>	<b>23 545</b>	<b>137 926</b>
Evolut° mens.	-5,54%	-6,89%	14,54%	-0,65%	-3,18%
<b>Total 12 mois</b>	<b>205 287</b>	<b>282 216</b>	<b>65 749</b>	<b>111 471</b>	<b>664 723</b>
Evolut° 12 mois	3,88%	9,37%	2,30%	-2,83%	4,74%

### . III . TRAFIC TOTAL

	AJACCIO	BASTIA	CALVI	FIGARI	TOTAL
<b>TOTAL</b>	<b>236 981</b>	<b>227 702</b>	<b>62 384</b>	<b>143 187</b>	<b>670 254</b>
Evolut° mens.	-4,83%	-2,57%	-0,46%	-0,25%	-2,71%
<b>Total 12 mois</b>	<b>1 659 424</b>	<b>1 553 112</b>	<b>336 247</b>	<b>753 699</b>	<b>4 302 482</b>
Evolut° 12 mois	1,45%	6,20%	2,26%	1,70%	3,22%

# TRAFIC PASSAGERS MARITIMES

( Sur lignes régulières )



Juillet 2019

. I .

## LIGNES FRANCAISES

	AJACCIO	BASTIA	BONIFACIO	CALVI	L'ILE R.	P. VECCHIO	PROPRIANO	TOTAL
MARSEILLE	26 940	30 742	--	0	10 413	15 250	9 400	92 745
NICE	2 270	64 832	--	0	11 762	457	0	79 321
TOULON	138 594	81 073	--	0	57 121	15 469	0	292 257
<b>FRANCE</b>	<b>167 804</b>	<b>176 647</b>	<b>--</b>	<b>0</b>	<b>79 296</b>	<b>31 176</b>	<b>9 400</b>	<b>464 323</b>
Evolut° mens.	-16,77%	-5,35%	--	N.S.	-22,27%	3,69%	-13,15%	-12,58%
<b>Total 12 mois</b>	<b>931 510</b>	<b>1 078 636</b>	<b>--</b>	<b>0</b>	<b>354 640</b>	<b>168 324</b>	<b>59 768</b>	<b>2 592 878</b>
Evolut° 12 mois	-8,64%	-7,79%	--	N.S.	-7,33%	13,10%	-9,56%	-6,96%

. II .

## LIGNES ITALIENNES

	AJACCIO	BASTIA	BONIFACIO	CALVI	L'ILE R.	P. VECCHIO	PROPRIANO	TOTAL
CIVITA VEC.	--	--	--	--	--	0	--	0
GENES	0	48 613	--	0	0	0	--	48 613
GOLFO ARANCI	--	0	--	--	--	58	--	58
LIVOURNE	--	99 614	--	--	960	0	--	100 574
LA SPEZIA	--	0	--	--	--	--	--	0
PALAU	--	--	--	--	--	0	--	0
PIOMBINO	--	3 309	--	--	--	0	--	3 309
P. FERRAIO	--	3 403	--	--	--	--	--	3 403
P. TORRES	0	--	--	--	--	7 393	208	7 601
Sta TERESA	--	--	40 367	--	--	--	--	40 367
SAVONA	0	60 494	--	0	3 702	0	--	64 196
<b>ITALIE</b>	<b>0</b>	<b>215 433</b>	<b>40 367</b>	<b>0</b>	<b>4 662</b>	<b>7 451</b>	<b>208</b>	<b>268 121</b>
Evolut° mens.	N.S.	-0,81%	-2,53%	N.S.	-33,14%	51,44%	-24,36%	-0,98%
<b>Total 12 mois</b>	<b>9 288</b>	<b>1 041 010</b>	<b>279 889</b>	<b>0</b>	<b>16 230</b>	<b>23 007</b>	<b>1 568</b>	<b>1 370 992</b>
Evolut° 12 mois	79,44%	2,48%	3,55%	N.S.	-23,24%	-63,57%	5,23%	-0,44%

. III .

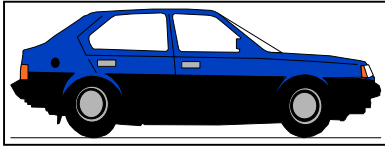
## TRAFIC TOTAL

	AJACCIO	BASTIA	BONIFACIO	CALVI	L'ILE R.	P. VECCHIO	PROPRIANO	TOTAL
<b>TOTAL</b>	<b>167 804</b>	<b>392 080</b>	<b>40 367</b>	<b>0</b>	<b>83 958</b>	<b>38 627</b>	<b>9 608</b>	<b>732 444</b>
Evolut° mens.	-16,77%	-2,91%	-2,53%	N.S.	-22,96%	10,40%	-13,43%	-8,66%
<b>Total 12 mois</b>	<b>940 798</b>	<b>2 119 646</b>	<b>279 889</b>	<b>0</b>	<b>370 870</b>	<b>191 331</b>	<b>61 336</b>	<b>3 963 870</b>
Evolut° 12 mois	-8,19%	-3,02%	3,55%	N.S.	-8,17%	-9,74%	-9,23%	-4,81%

**NOTA : Les trafics de la ligne PORTO VECCHIO - PORTO TORRES ont essentiellement pour origine ou destination le port de Toulon dans le cadre d'une desserte triangulaire**

## PASSAGERS CROISIERE

	AJACCIO	BASTIA	BONIFACIO	CALVI	L'ILE R.	P. VECCHIO	PROPRIANO	TOTAL
<b>TOTAL</b>	<b>109 562</b>	<b>472</b>	<b>700</b>	<b>N R</b>	<b>0</b>	<b>1 237</b>	<b>9 320</b>	<b>121 291</b>
Evolut° mens.	-8,83%	-87,33%	-86,90%	#VALEUR!	N.S.	358,15%	11,35%	-17,55%
<b>Total 12 mois</b>	<b>818 538</b>	<b>17 020</b>	<b>13 221</b>	<b>12 107</b>	<b>4 334</b>	<b>8 642</b>	<b>49 475</b>	<b>923 337</b>
Evolut° 12 mois	0,79%	-7,60%	-45,63%	-68,69%	-6,39%	-26,32%	24,95%	-2,75%



## TRAFICS VEHICULES DE TOURISME

Juillet 2019

. I .

### VEHICULES DE TOURISME

	FRANCE	ITALIE	TOTAL
<b>VEHICULES</b>	154 532	83 864	238 396
Evolut° mens.	-12,24%	0,26%	-8,21%
<b>Total 12 mois</b>	973 577	452 031	1 425 608
Evolut° 12 mois	-5,91%	0,03%	-4,11%

. II .

### RATIO PASSAGERS / VEHICULE

	FRANCE	ITALIE	TOTAL
<b>Ratio Mensuel</b>	3,00	3,20	3,07
<b>Ratio Annuel</b>	2,66	3,03	2,78

