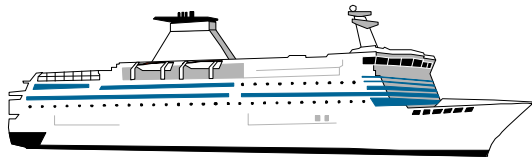





OBSERVATOIRE REGIONAL
DES TRANSPORTS
DE LA CORSE

CORSE TRANSPORTS "VOYAGEURS"



Juillet 2015		+ 3%
	776 921 Passagers	↗ 1,87%
	540 300 Passagers	↗ 3,93%
	245 055 Véhicules	↗ 2,11%



**TRAFICS NON
COMMUNIQUES**

DIRECTION REGIONALE DE L'ENVIRONNEMENT DE L'AMENAGEMENT ET DU LOGEMENT DE LA CORSE

19, Cours Napoléon CS 10 006 20704 AJACCIO CEDEX 9 TEL 04 95 51 79 47 FAX 04 95 51 79 89

Site Internet : www.ortc.info E mail : ort.corse@wanadoo.fr

LIAISONS AERIENNES ET MARITIMES PASSAGERS

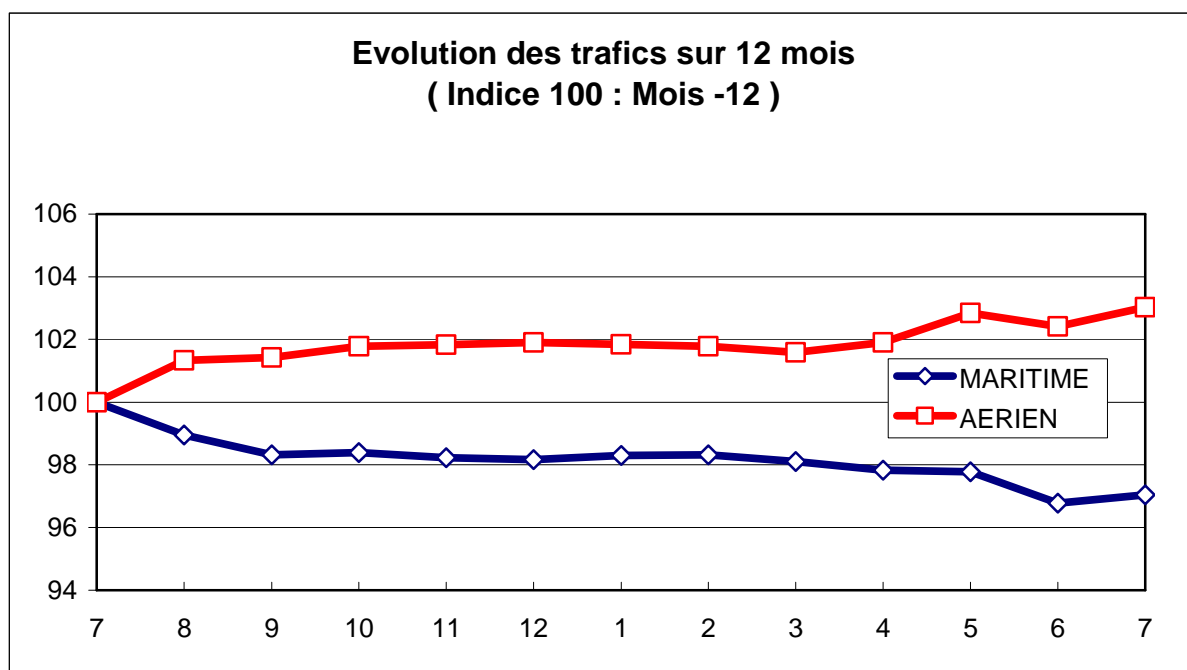
(Sur lignes régulières et charters)

TABLEAUX RECAPITULATIFS

Juillet 2015

12 derniers mois

ENTREES + SORTIES		PASSAGERS	Evolut°N / N-1	PASSAGERS	Evolut°N / N-1
A I R	FRANCE	443 023	4,24%	2 953 134	1,74%
	ETRANGER	97 277	2,53%	441 724	12,59%
	TOTAL	540 300	3,93%	3 394 858	3,03%
M E R	FRANCE	509 512	-2,02%	2 767 164	-5,21%
	ETRANGER	267 409	10,19%	1 259 706	1,71%
	TOTAL	776 921	1,87%	4 026 870	-3,15%
T O T A L	FRANCE	952 535	0,80%	5 720 298	-1,75%
	ETRANGER	364 686	8,04%	1 701 430	4,33%
	TOTAL	1 317 221	2,70%	7 421 728	-0,42%





Juillet 2015

TRAFIC PASSAGERS AERIENS

(Sur lignes commerciales)

. I . LIGNES FRANCAISES

	AJACCIO	BASTIA	CALVI	FIGARI	TOTAL
BORDEAUX	8 368	3 895	0	3 466	15 729
LILLE	6 119	4 159	541	3 268	14 087
LYON	8 045	10 023	984	5 134	24 186
MARSEILLE	22 671	20 929	8 451	14 381	66 432
MONTPELLIER	2 106	199	0	12	2 317
NANTES	12 362	10 976	529	5 288	29 155
NICE	11 221	8 474	5 290	8 528	33 513
PARIS	74 743	60 456	29 918	41 119	206 236
STRASBOURG	2 989	2 446	338	2 982	8 755
TOULOUSE	5 771	5 292	1 188	4 598	16 849
AUTRES	9 828	7 504	417	8 015	25 764
FRANCE	164 223	134 353	47 656	96 791	443 023
Evolut° mens.	-1,04%	3,06%	0,75%	18,92%	4,24%
Total 12 mois	1 210 471	1 006 032	259 205	477 426	2 953 134
Evolut° 12 mois	-1,90%	0,43%	0,28%	16,85%	1,74%

. II . LIGNES ETRANGERES


	AJACCIO	BASTIA	CALVI	FIGARI	TOTAL
ALLEMAGNE	0	7 174	3 299	37	10 510
BELGIQUE	6 743	4 043	639	10 585	22 010
DANEMARK	0	1 092	936	7	2 035
PAYS BAS	2 125	0	0	0	2 125
ROYAUME UNI	1 299	6 380	1 414	3 036	12 129
SUEDE	1 595	1 358	704	1	3 658
SUISSE	15 988	9 589	2 604	3 384	31 565
AUTRES	4 877	4 532	2 565	1 271	13 245
TOTAL	32 627	34 168	12 161	18 321	97 277
Evolut° mens.	-0,10%	-7,08%	10,03%	27,34%	2,53%
Total 12 mois	143 713	159 520	63 193	75 298	441 724
Evolut° 12 mois	13,75%	9,75%	16,62%	13,32%	12,59%

. III . TRAFIC TOTAL

	AJACCIO	BASTIA	CALVI	FIGARI	TOTAL
TOTAL	196 850	168 521	59 817	115 112	540 300
Evolut° mens.	-0,88%	0,83%	2,51%	20,18%	3,93%
Total 12 mois	1 354 184	1 165 552	322 398	552 724	3 394 858
Evolut° 12 mois	-0,45%	1,61%	3,11%	16,36%	3,03%

TRAFIC PASSAGERS MARITIMES

(Sur lignes régulières)



Juillet 2015

. I .

LIGNES FRANCAISES

	AJACCIO	BASTIA	BONIFACIO	CALVI	L'ILE R.	P. VECCHIO	PROPRIANO	TOTAL
MARSEILLE	28 771	31 685	--	0	6 047	15 288	14 077	95 868
NICE	34 854	74 858	--	0	54 033	--	0	163 745
TOULON	127 182	69 249	--	0	53 468	0	0	249 899
FRANCE	190 807	175 792	--	0	113 548	15 288	14 077	509 512
Evolut° mens.	3,24%	-6,56%	--	N.S.	-2,87%	2,32%	24,21%	-2,02%
Total 12 mois	1 014 308	1 133 708	--	26 847	413 010	99 849	79 442	2 767 164
Evolut° 12 mois	-2,13%	-5,07%	--	-47,05%	-4,70%	-14,64%	-9,20%	-5,21%

. II .

LIGNES ITALIENNES

	AJACCIO	BASTIA	BONIFACIO	CALVI	L'ILE R.	P. VECCHIO	PROPRIANO	TOTAL
CIVITA VEC.	--	--	--	--	--	0	--	0
GENES	0	28 796	--	0	0	0	--	28 796
GOLFO ARANCI	--	0	--	--	--	--	--	0
LIVOURNE	--	101 657	--	--	--	0	--	101 657
LA SPEZIA	--	0	--	--	--	--	--	0
PALAU	--	--	--	--	--	0	--	0
PIOMBINO	--	0	--	--	--	--	--	0
P. FERRAIO	--	3 970	--	--	--	--	--	3 970
P. TORRES	0	--	--	--	--	--	215	215
Sta TERESA	--	--	41 094	--	--	--	--	41 094
SAVONA	--	83 105	--	6 951	1 621	--	--	91 677
ITALIE	0	217 528	41 094	6 951	1 621	0	215	267 409
Evolut° mens.	N.S.	8,07%	13,27%	84,57%	61,45%	N.S.	-39,94%	10,19%
Total 12 mois	452	976 823	261 332	15 398	2 108	0	3 593	1 259 706
Evolut° 12 mois	-74,61%	3,17%	0,88%	-35,21%	2,13%	N.S.	-29,13%	1,71%

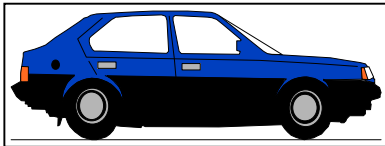
. III .

TRAFIC TOTAL

	AJACCIO	BASTIA	BONIFACIO	CALVI	L'ILE R.	P. VECCHIO	PROPRIANO	TOTAL
TOTAL	190 807	393 320	41 094	6 951	115 169	15 288	14 292	776 921
Evolut° mens.	3,24%	1,00%	13,27%	-8,72%	-2,32%	2,32%	22,25%	1,87%
Total 12 mois	1 014 760	2 110 531	261 332	42 245	415 118	99 849	83 035	4 026 870
Evolut° 12 mois	-2,26%	-1,42%	0,88%	-43,27%	-4,67%	-14,64%	-10,29%	-3,15%

PASSAGERS CROISIERE

	AJACCIO	BASTIA	BONIFACIO	CALVI	L'ILE R.	P. VECCHIO	PROPRIANO	TOTAL
TOTAL	90 336	3 254	2 479	11 094	0	204	7 779	115 146
Evolut° mens.	-13,47%	24,67%	-10,73%	16,48%	N.S.	-90,00%	1 49,49%	-7,57%
Total 12 mois	613 901	29 649	19 278	79 502	5 069	8 615	34 016	790 030
Evolut° 12 mois	0,74%	24,80%	37,56%	0,38%	917,87%	-16,84%	33,79%	3,59%



TRAFICS VEHICULES DE TOURISME

Juillet 2015

. I . VEHICULES DE TOURISME

	FRANCE	ITALIE	TOTAL
VEHICULES	161 601	83 454	245 055
Evolut° mens.	-2,25%	11,76%	2,11%
Total 12 mois	988 418	409 464	1 397 882
Evolut° 12 mois	-6,03%	-0,23%	-4,40%

. II . RATIO PASSAGERS / VEHICULE

	FRANCE	ITALIE	TOTAL
Ratio Mensuel	3,15	3,20	3,17
Ratio Annuel	2,80	3,08	2,88

