

OBSERVATOIRE REGIONAL  
DES TRANSPORTS  
DE LA CORSE

# CORSE TRANSPORTS "VOYAGEURS"



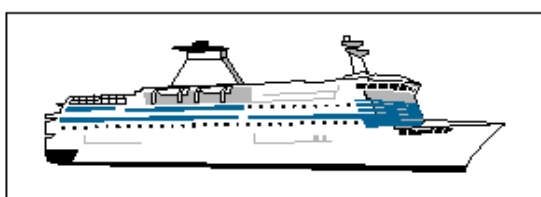
Direction régionale  
de l'Environnement,  
de l'Aménagement  
et du Logement  
CORSE

**Juillet**

**2013**

**- 2%**

*TRAFICS ENREGISTRES EXCLUSIVEMENT SUR LIGNES REGULIERES ET CHARTER*




**838 793 Passagers**

↘ **-7,41%**




**493 087 Passagers**

↗ **9,50%**



**263 810 Véhicules**

↘ **-6,66%**



**4 142 165 Voyageurs-km**

↗ **11,15%**

DIRECTION REGIONALE DE L'ENVIRONNEMENT DE L'AMENAGEMENT ET DU LOGEMENT DE LA CORSE

19, Cours Napoléon CS 10 006 20704 AJACCIO CEDEX 9 TEL 04 95 51 79 47 FAX 04 95 51 79 89

Site Internet : [www.ortc.info](http://www.ortc.info) E mail : [ort.corse@wanadoo.fr](mailto:ort.corse@wanadoo.fr)

# LIAISONS AERIENNES ET MARITIMES PASSAGERS

( Sur lignes régulières et charters )

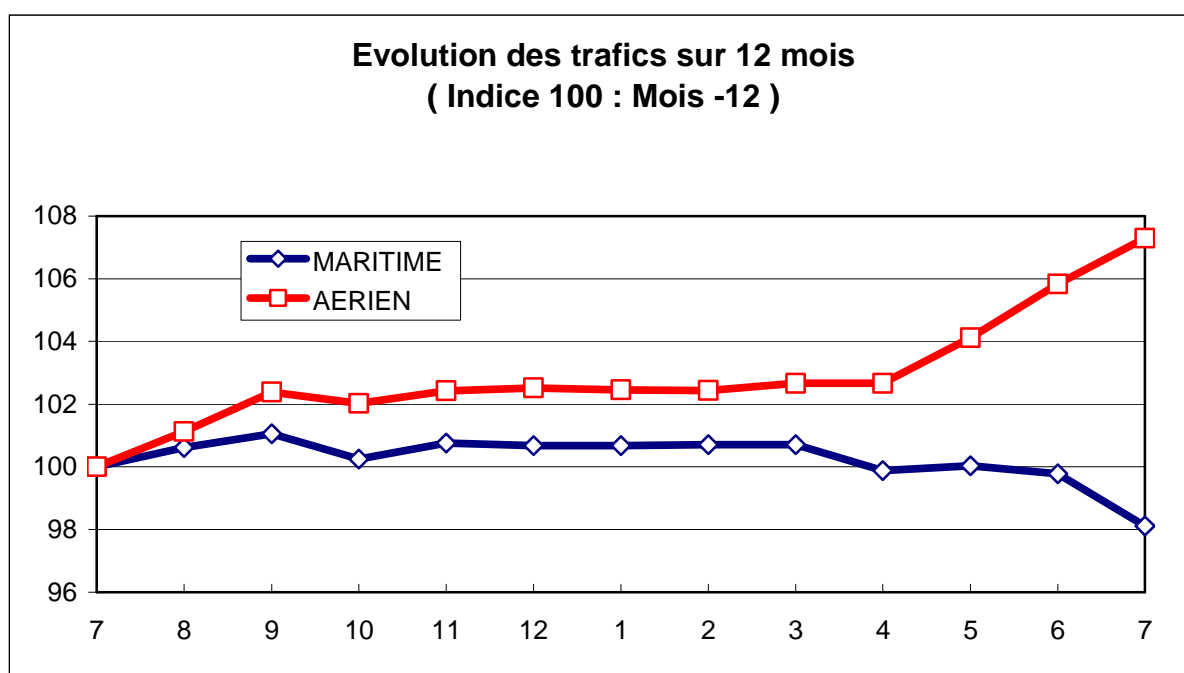
## TABLEAUX RECAPITULATIFS

Juillet 2013

12 derniers mois

ENTREES + SORTIES		PASSAGERS	Evolut°N / N-1	PASSAGERS	Evolut°N / N-1
A I R	FRANCE	413 622	7,41%	2 811 383	6,30%
	ETRANGER	79 465	21,85%	322 140	16,90%
	<b>TOTAL</b>	<b>493 087</b>	<b>9,50%</b>	<b>3 133 523</b>	<b>7,30%</b>
M E R	FRANCE	589 611	-8,70%	3 108 654	0,41%
	ETRANGER	249 182	-4,22%	1 173 016	-6,52%
	<b>TOTAL</b>	<b>838 793</b>	<b>-7,41%</b>	<b>4 281 670</b>	<b>-1,59%</b>
T O T A L	FRANCE	1 003 233	-2,68%	5 920 037	3,12%
	ETRANGER	328 647	1,01%	1 495 156	-2,30%
	<b>TOTAL</b>	<b>1 331 880</b>	<b>-1,80%</b>	<b>7 415 193</b>	<b>1,98%</b>

Evolution des trafics sur 12 mois  
( Indice 100 : Mois -12 )





Juillet 2013

## TRAFIC PASSAGERS AERIENS

( Sur lignes commerciales )

. I .

### LIGNES FRANCAISES

	AJACCIO	BASTIA	CALVI	FIGARI	TOTAL
BORDEAUX	6 688	3 872	0	606	11 166
LILLE	6 722	2 646	471	599	10 438
LYON	9 094	6 847	917	3 304	20 162
MARSEILLE	21 962	20 862	7 769	12 706	63 299
MONTPELLIER	1 290	0	0	4	1 294
NANTES	14 012	6 499	627	2 726	23 864
NICE	11 231	9 033	5 378	9 001	34 643
PARIS	84 446	66 641	31 116	37 497	219 700
STRASBOURG	2 084	1 554	279	562	4 479
TOULOUSE	5 442	4 463	338	370	10 613
AUTRES	7 384	2 501	604	3 475	13 964
<b>FRANCE</b>	<b>170 355</b>	<b>124 918</b>	<b>47 499</b>	<b>70 850</b>	<b>413 622</b>
Evolut° mens.	12,10%	11,37%	2,20%	-4,90%	7,41%
<b>Total 12 mois</b>	<b>1 200 546</b>	<b>955 459</b>	<b>260 661</b>	<b>394 717</b>	<b>2 811 383</b>
Evolut° 12 mois	8,45%	8,11%	1,48%	-0,61%	6,30%

. II .

### LIGNES ETRANGERES

	AJACCIO	BASTIA	CALVI	FIGARI	TOTAL
ALLEMAGNE	0	9 476	3 002	19	12 497
BELGIQUE	3 050	3 900	10	8 704	15 664
DANEMARK	0	3 125	0	0	3 125
PAYS BAS	2 067	0	5	21	2 093
ROYAUME UNI	1 118	4 279	1 436	1 361	8 194
SUEDE	1 368	1 904	0	0	3 272
SUISSE	13 788	6 119	1 633	1 203	22 743
AUTRES	5 714	2 393	2 325	1 445	11 877
<b>TOTAL</b>	<b>27 105</b>	<b>31 196</b>	<b>8 411</b>	<b>12 753</b>	<b>79 465</b>
Evolut° mens.	31,11%	30,04%	-13,03%	17,16%	21,85%
<b>Total 12 mois</b>	<b>95 547</b>	<b>120 803</b>	<b>48 627</b>	<b>57 163</b>	<b>322 140</b>
Evolut° 12 mois	38,25%	13,04%	5,77%	6,63%	16,90%

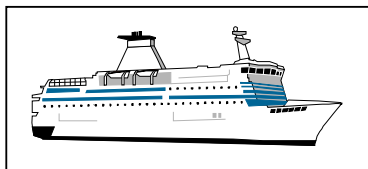
. III .

### TRAFIC TOTAL

	AJACCIO	BASTIA	CALVI	FIGARI	TOTAL
<b>TOTAL</b>	<b>197 460</b>	<b>156 114</b>	<b>55 910</b>	<b>83 603</b>	<b>493 087</b>
Evolut° mens.	14,37%	14,66%	-0,42%	-2,09%	9,50%
<b>Total 12 mois</b>	<b>1 296 093</b>	<b>1 076 262</b>	<b>309 288</b>	<b>451 880</b>	<b>3 133 523</b>
Evolut° 12 mois	10,20%	8,64%	2,13%	0,25%	7,30%

# TRAFIC PASSAGERS MARITIMES

( Sur lignes régulières )



Juillet 2013

. I .

## LIGNES FRANCAISES

	AJACCIO	BASTIA	BONIFACIO	CALVI	L'ILE R.	P. VECCHIO	PROPRIANO	TOTAL
MARSEILLE	57 114	55 252	--	0	7 363	29 486	22 376	171 591
NICE	38 292	70 963	--	4 668	81 847	--	0	195 770
TOULON	100 786	86 436	--	0	34 544	0	484	222 250
<b>FRANCE</b>	<b>196 192</b>	<b>212 651</b>	<b>--</b>	<b>4 668</b>	<b>123 754</b>	<b>29 486</b>	<b>22 860</b>	<b>589 611</b>
Evolut° mens.	-13,73%	-1,25%	--	-87,09%	14,92%	-12,90%	-9,78%	-8,70%
<b>Total 12 mois</b>	<b>1 092 106</b>	<b>1 239 401</b>	<b>--</b>	<b>110 047</b>	<b>413 421</b>	<b>138 628</b>	<b>115 051</b>	<b>3 108 654</b>
Evolut° 12 mois	-4,42%	3,35%	--	-27,19%	12,15%	0,93%	18,67%	0,41%

. II .

## LIGNES ITALIENNES

	AJACCIO	BASTIA	BONIFACIO	CALVI	L'ILE R.	P. VECCHIO	PROPRIANO	TOTAL
CIVITA VEC.	--	--	--	--	--	0	--	0
GENES	0	22 866	--	0	0	0	--	22 866
GOLFO ARANCI	--	0	--	--	--	--	--	0
LIVOURNE	--	105 996	--	--	--	0	--	105 996
LA SPEZIA	--	0	--	--	--	--	--	0
PALAU	--	--	--	--	--	0	--	0
PIOMBINO	--	0	--	--	--	--	--	0
P. FERRAIO	--	4 328	--	--	--	--	--	4 328
P. TORRES	0	--	--	--	--	--	542	542
Sta TERESA	--	--	38 771	--	--	--	--	38 771
SAVONA	--	66 773	--	9 906	0	--	--	76 679
<b>ITALIE</b>	<b>0</b>	<b>199 963</b>	<b>38 771</b>	<b>9 906</b>	<b>0</b>	<b>0</b>	<b>542</b>	<b>249 182</b>
Evolut° mens.	N.S.	-8,48%	6,45%	121,31%	N.S.	N.S.	-29,97%	-4,22%
<b>Total 12 mois</b>	<b>2 805</b>	<b>896 408</b>	<b>248 222</b>	<b>19 997</b>	<b>683</b>	<b>0</b>	<b>4 901</b>	<b>1 173 016</b>
Evolut° 12 mois	-9,40%	-9,13%	-1,87%	198,28%	409,70%	N.S.	-9,74%	-6,52%

. III .

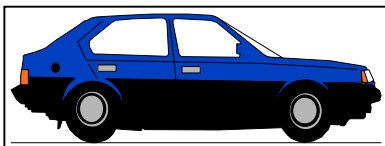
## TRAFIC TOTAL

	AJACCIO	BASTIA	BONIFACIO	CALVI	L'ILE R.	P. VECCHIO	PROPRIANO	TOTAL
<b>TOTAL</b>	<b>196 192</b>	<b>412 614</b>	<b>38 771</b>	<b>14 574</b>	<b>123 754</b>	<b>29 486</b>	<b>23 402</b>	<b>838 793</b>
Evolut° mens.	-13,73%	-4,89%	6,45%	-64,12%	14,92%	-12,90%	-10,38%	-7,41%
<b>Total 12 mois</b>	<b>1 094 911</b>	<b>2 135 809</b>	<b>248 222</b>	<b>130 044</b>	<b>414 104</b>	<b>138 628</b>	<b>119 952</b>	<b>4 281 670</b>
Evolut° 12 mois	-4,43%	-2,28%	-1,87%	-17,62%	12,30%	0,93%	17,17%	-1,59%

## PASSAGERS CROISIERE

	AJACCIO	BASTIA	BONIFACIO	CALVI	L'ILE R.	P. VECCHIO	PROPRIANO	TOTAL
<b>TOTAL</b>	<b>61 856</b>	<b>360</b>	<b>1 926</b>	<b>N.C.</b>	<b>208</b>	<b>270</b>	<b>3 712</b>	<b>68 332</b>
Evolut° mens.	-33,91%	N.S.	9,62%	#VALEUR!	100,00%	-55,30%	-62,05%	-38,58%
<b>Total 12 mois</b>	<b>584 110</b>	<b>4 874</b>	<b>20 546</b>	<b>21 014</b>	<b>592</b>	<b>12 238</b>	<b>33 915</b>	<b>677 289</b>
Evolut° 12 mois	-27,56%	8,07%	14,58%	-61,52%	76,19%	-56,94%	-17,04%	-28,93%

Rectificatif JUIN 2013 : CALVI - NICE Lire 22 096 Pax au lieu de 21 812 Pax



## TRAFICS VEHICULES DE TOURISME

Juillet 2013

. I .

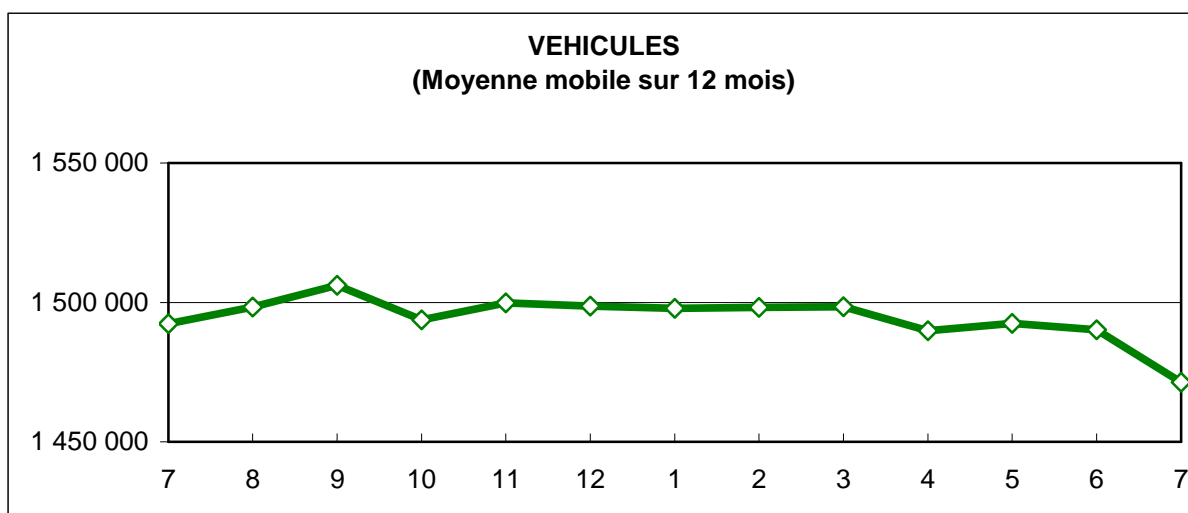
### VEHICULES DE TOURISME


	FRANCE	ITALIE	TOTAL
<b>VEHICULES</b>	183 939	79 871	263 810
Evolut° mens.	-7,65%	-4,29%	-6,66%
<b>Total 12 mois</b>	1 087 674	383 612	1 471 286
Evolut° 12 mois	0,68%	-6,91%	-1,41%

. II .

### RATIO PASSAGERS / VEHICULE

	FRANCE	ITALIE	TOTAL
<b>Ratio Mensuel</b>	3,21	3,12	3,18
<b>Ratio Annuel</b>	2,86	3,06	2,91





# TRAFICS FERROVIAIRES

Juillet 2013

. I .

## VOYAGEURS

LIGNES	LIGNES REGULIERES	METRO BASTIAIS	METRO AJACCIEN	TRAMWAY DE BALAGNE
<b>PASSAGERS</b>	40 761	16 430	4 334	37 440
Evolut° mens.	10,04%	19,58%	526,30%	5,24%
<b>Total 12 mois</b>	320 353	252 335	46 144	157 643
Evolut° 12 mois	39,56%	-10,98%	462,53%	26,68%

Lignes Régulières : Bastia - Ajaccio et Ponte Leccia - Calvi  
 Métro Bastiais : Desserte suburbaine Bastia - Casamozza  
 Métro Ajaccien : Desserte suburbaine Ajaccio - Mezzana  
 Tramway de Balagne : Desserte estivale L'île Rousse - Calvi

. II .

## VOYAGEURS - KM

LIGNES	LIGNES REGULIERES	METRO BASTIAIS	METRO AJACCIEN	TRAMWAY DE BALAGNE	TOTAL
<b>VOYAG. - KM</b>	3 263 331	196 463	56 307	626 064	4 142 165
Evolut° mens.	10,79%	19,98%	527,31%	2,87%	11,15%
<b>Total 12 mois</b>	25 523 366	3 864 681	597 965	3 338 794	32 726 841
Evolut° 12 mois	41,73%	-17,29%	472,03%	26,76%	31,18%

