

OBSERVATOIRE REGIONAL
DES TRANSPORTS
DE LA CORSE

CORSE TRANSPORTS "VOYAGEURS"




Direction régionale
de l'Environnement,
de l'Aménagement
et du Logement
CORSE

Juillet

2011

- 1%

TRAFICS ENREGISTRES EXCLUSIVEMENT SUR LIGNES REGULIERES ET CHARTER




957 869 Passagers

↘ **-4,35%**




458 053 Passagers

↗ **5,51%**



300 426 Véhicules

↘ **-4,86%**



2 069 628 Voyageurs-km

↘ **-32,73%**

DIRECTION REGIONALE DE L'ENVIRONNEMENT DE L'AMENAGEMENT ET DU LOGEMENT DE LA CORSE

19, Cours Napoléon BP 334 20180 AJACCIO CEDEX TEL 04 95 51 79 47 FAX 04 95 51 79 89

Site Internet : www.ortc.info E mail : ort.corse@wanadoo.fr

LIAISONS AERIENNES ET MARITIMES PASSAGERS

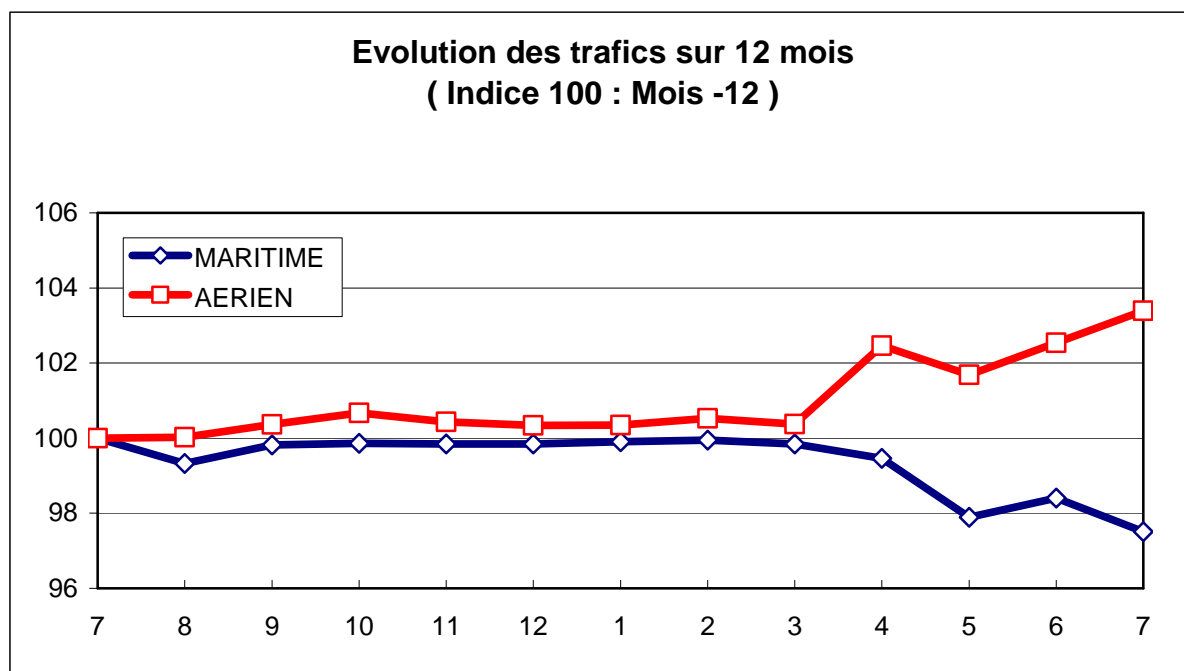
(Sur lignes régulières et charters)

TABLEAUX RECAPITULATIFS

Juillet 2011

12 derniers mois

ENTREES + SORTIES		PASSAGERS	Evolut°N / N-1	PASSAGERS	Evolut°N / N-1
A I R	FRANCE	395 099	7,37%	2 637 416	3,86%
	ETRANGER	62 954	-4,85%	281 949	-0,80%
	TOTAL	458 053	5,51%	2 919 365	3,39%
M E R	FRANCE	655 783	-0,40%	3 113 611	-0,80%
	ETRANGER	302 086	-11,93%	1 432 438	-6,22%
	TOTAL	957 869	-4,35%	4 546 049	-2,58%
T O T A L	FRANCE	1 050 882	2,39%	5 751 027	1,28%
	ETRANGER	365 040	-10,79%	1 714 387	-5,37%
	TOTAL	1 415 922	-1,37%	7 465 414	-0,33%





Juillet 2011

TRAFIC PASSAGERS AERIENS

(Sur lignes commerciales)

. I . LIGNES FRANCAISES

	AJACCIO	BASTIA	CALVI	FIGARI	TOTAL
BORDEAUX	2 572	712	0	14	3 298
LILLE	3 168	1 477	633	757	6 035
LYON	4 879	8 922	1 888	2 334	18 023
MARSEILLE	26 452	25 264	8 660	14 514	74 890
MONTPELLIER	357	789	0	0	1 146
NANTES	4 212	1 521	671	1 139	7 543
NICE	12 668	8 945	5 299	9 300	36 212
PARIS	91 321	67 193	30 363	40 891	229 768
STRASBOURG	1 871	464	466	737	3 538
TOULOUSE	1 402	721	412	0	2 535
AUTRES	7 596	1 091	51	3 373	12 111
FRANCE	156 498	117 099	48 443	73 059	395 099
Evolut° mens.	7,77%	8,86%	6,23%	4,99%	7,37%
Total 12 mois	1 107 394	909 433	243 026	377 563	2 637 416
Evolut° 12 mois	5,54%	1,30%	3,21%	5,76%	3,86%

. II . LIGNES ETRANGERES


	AJACCIO	BASTIA	CALVI	FIGARI	TOTAL
ALLEMAGNE	0	7 117	3 688	9	10 814
BELGIQUE	2 676	1 463	4	6 851	10 994
DANEMARK	0	3 783	0	6	3 789
PAYS BAS	1 940	0	0	5	1 945
ROYAUME UNI	1 389	5 686	1 200	2 759	11 034
SUEDE	0	3 230	0	0	3 230
SUISSE	7 874	3 419	898	1 257	13 448
AUTRES	992	3 257	2 870	581	7 700
TOTAL	14 871	27 955	8 660	11 468	62 954
Evolut° mens.	3,14%	-0,55%	9,52%	-27,08%	-4,85%
Total 12 mois	61 689	113 845	43 249	63 166	281 949
Evolut° 12 mois	15,44%	2,82%	-5,43%	-15,02%	-0,80%

. III . TRAFIC TOTAL

	AJACCIO	BASTIA	CALVI	FIGARI	TOTAL
TOTAL	171 369	145 054	57 103	84 527	458 053
Evolut° mens.	7,35%	6,91%	6,71%	-0,92%	5,51%
Total 12 mois	1 169 083	1 023 278	286 275	440 729	2 919 365
Evolut° 12 mois	6,02%	1,47%	1,81%	2,18%	3,39%

TRAFIC PASSAGERS MARITIMES

(Sur lignes régulières)



Juillet 2011

. I .

LIGNES FRANCAISES

	AJACCIO	BASTIA	BONIFACIO	CALVI	L'ILE R.	P. VECCHIO	PROPRIANO	TOTAL
MARSEILLE	71 553	71 233	--	0	9 285	28 839	24 690	205 600
NICE	53 904	76 574	--	37 067	59 094	--	0	226 639
TOULON	118 922	67 667	--	0	36 955	0	0	223 544
FRANCE	244 379	215 474	--	37 067	105 334	28 839	24 690	655 783
Evolut° mens.	4,11%	-8,07%	--	-17,57%	-0,32%	52,07%	25,52%	-0,40%
Total 12 mois	1 133 916	1 232 288	--	167 358	383 810	106 601	89 638	3 113 611
Evolut° 12 mois	-0,81%	-3,99%	--	-2,75%	6,13%	7,49%	12,97%	-0,80%

. II .

LIGNES ITALIENNES

	AJACCIO	BASTIA	BONIFACIO	CALVI	L'ILE R.	P. VECCHIO	PROPRIANO	TOTAL
CIVITA VEC.	--	--	--	--	--	0	--	0
GENES	0	56 661	--	0	0	0	--	56 661
GOLFO ARANCI	--	0	--	--	--	--	--	0
LIVOURNE	--	128 245	--	--	--	0	--	128 245
LA SPEZIA	--	0	--	--	--	--	--	0
PALAU	--	--	--	--	--	0	--	0
PIOMBINO	--	0	--	--	--	--	--	0
P. FERRAIO	--	0	--	--	--	--	--	0
P. TORRES	0	--	--	--	--	--	825	825
Sta TERESA	--	--	32 741	--	--	--	--	32 741
SAVONA	--	83 614	--	0	0	--	--	83 614
ITALIE	0	268 520	32 741	0	0	0	825	302 086
Evolut° mens.	N.S.	-9,89%	-7,24%	N.S.	N.S.	N.S.	90,97%	-11,93%
Total 12 mois	2 913	1 169 905	242 328	3 878	4 302	4 774	4 338	1 432 438
Evolut° 12 mois	-1,32%	-7,09%	-1,33%	-54,96%	-11,06%	75,51%	21,07%	-6,22%

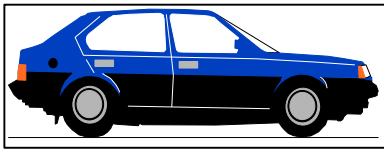
. III .

TRAFIC TOTAL

	AJACCIO	BASTIA	BONIFACIO	CALVI	L'ILE R.	P. VECCHIO	PROPRIANO	TOTAL
TOTAL	244 379	483 994	32 741	37 067	105 334	28 839	25 515	957 869
Evolut° mens.	4,11%	-9,09%	-7,24%	-21,03%	-4,48%	33,00%	26,93%	-4,35%
Total 12 mois	1 136 829	2 402 193	242 328	171 236	388 112	111 375	93 976	4 546 049
Evolut° 12 mois	-0,81%	-5,52%	-1,33%	-5,24%	5,90%	9,31%	13,32%	-2,58%

PASSAGERS CROISIERE

	AJACCIO	BASTIA	BONIFACIO	CALVI	L'ILE R.	P. VECCHIO	PROPRIANO	TOTAL
TOTAL	135 309	2 438	1 079	8 762	0	0	6 740	154 328
Evolut° mens.	24,49%	N.S.	203,09%	1003,53%	N.S.	N.S.	-46,47%	23,21%
Total 12 mois	859 626	12 158	18 146	43 084	0	12 113	52 726	997 853
Evolut° 12 mois	45,96%	189,75%	111,96%	144,35%	N.S.	15,53%	131,54%	52,66%



TRAFICS VEHICULES DE TOURISME

Juillet 2011

. I .

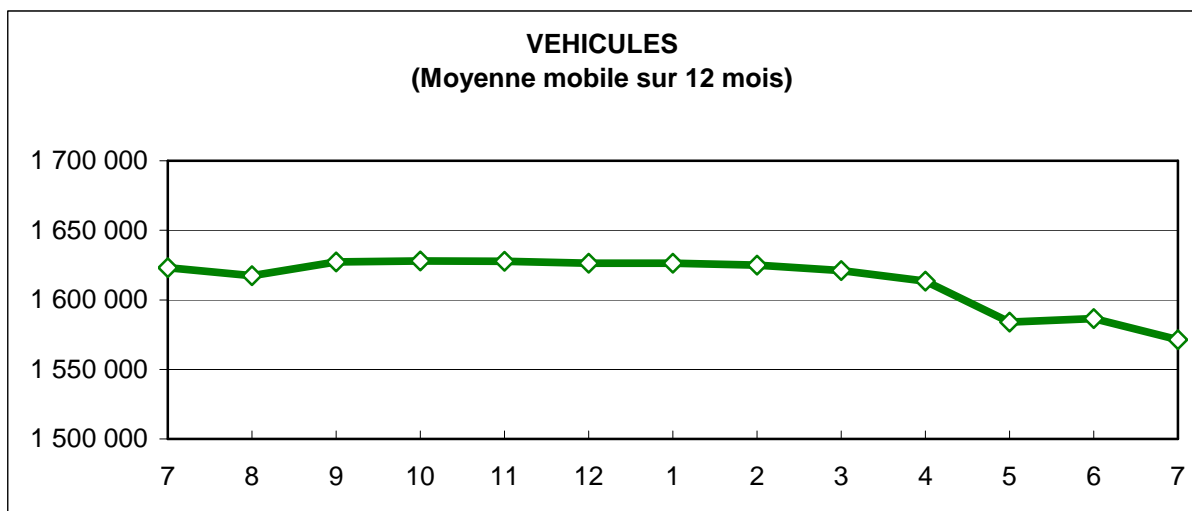
VEHICULES DE TOURISME


	FRANCE	ITALIE	TOTAL
VEHICULES	201 655	98 771	300 426
Evolut° mens.	-1,27%	-11,43%	-4,86%
Total 12 mois	1 091 004	480 241	1 571 245
Evolut° 12 mois	-0,26%	-9,26%	-3,20%

. II .

RATIO PASSAGERS / VEHICULE

	FRANCE	ITALIE	TOTAL
Ratio Mensuel	3,25	3,06	3,19
Ratio Annuel	2,85	2,98	2,89





TRAFICS FERROVIAIRES

Juillet 2011

. I .

VOYAGEURS

LIGNES	LIGNES REGULIERES	METRO BASTIAIS	METRO AJACCIEN	TRAMWAY DE BALAGNE
PASSAGERS	17 314	8 789	108	25 317
Evolut° mens.	-36,78%	-33,17%	-74,94%	-35,48%
Total 12 mois	192 198	346 618	8 804	105 259
Evolut° 12 mois	-15,43%	4,03%	95,21%	-44,78%

Lignes Régulières : Bastia - Ajaccio et Ponte Leccia - Calvi
 Métro Bastiais : Desserte suburbaine Bastia - Casamozza
 Métro Ajaccien : Desserte suburbaine Ajaccio - Mezzana
 Tramway de Balagne : Desserte estivale L'Île Rousse - Calvi

. II .

VOYAGEURS - KM

LIGNES	LIGNES REGULIERES	METRO BASTIAIS	METRO AJACCIEN	TRAMWAY DE BALAGNE	TOTAL
VOYAG. - KM	1 464 002	104 448	1 404	499 774	2 069 628
Evolut° mens.	-35,23%	-33,42%	-74,32%	-23,56%	-32,73%
Total 12 mois	14 852 304	5 998 521	112 239	1 988 521	22 839 346
Evolut° 12 mois	-18,27%	2,67%	93,30%	-36,19%	-15,46%

