

OBSERVATOIRE REGIONAL  
DES TRANSPORTS  
DE LA CORSE

# CORSE TRANSPORTS "VOYAGEURS"




Direction régionale  
de l'Environnement,  
de l'Aménagement  
et du Logement  
CORSE

**Juillet**

**2010**

**+ 5%**

*TRAFICS ENREGISTRES EXCLUSIVEMENT SUR LIGNES REGULIERES ET CHARTER*




**1 001 411 Passagers**

↗ **3,86%**




**434 139 Passagers**

↗ **8,33%**



**315 770 Véhicules**

↗ **4,26%**



**3 076 489 Voyageurs-km**

↘ **-32,94%**

DIRECTION REGIONALE DE L'ENVIRONNEMENT DE L'AMENAGEMENT ET DU LOGEMENT DE LA CORSE

19, Cours Napoléon BP 334 20180 AJACCIO CEDEX TEL 04 95 51 79 47 FAX 04 95 51 79 89

Site Internet : [www.ortc.info](http://www.ortc.info) E mail : [ort.corse@wanadoo.fr](mailto:ort.corse@wanadoo.fr)

# LIAISONS AERIENNES ET MARITIMES PASSAGERS

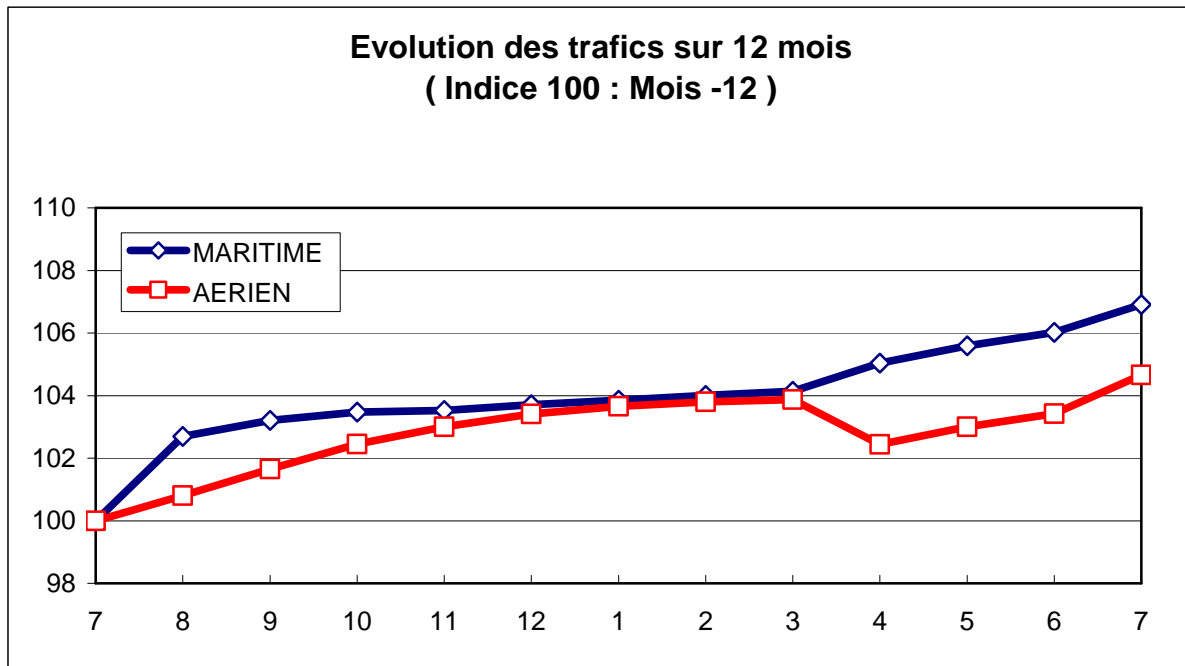
( Sur lignes régulières et charters )

## TABLEAUX RECAPITULATIFS

Juillet 2010

12 derniers mois

ENTREES + SORTIES		PASSAGERS		Evolut°N / N-1		PASSAGERS		Evolut°N / N-1	
A I R	FRANCE	367 978	6,35%	2 539 414	2,78%				
	ETRANGER	66 161	20,88%	284 231	25,10%				
	<b>TOTAL</b>	<b>434 139</b>	<b>8,33%</b>	<b>2 823 645</b>	<b>4,66%</b>				
M E R	FRANCE	658 394	6,31%	3 138 861	8,85%				
	ETRANGER	343 017	-0,53%	1 527 418	2,61%				
	<b>TOTAL</b>	<b>1 001 411</b>	<b>3,86%</b>	<b>4 666 279</b>	<b>6,72%</b>				
T O T A L	FRANCE	1 026 372	6,32%	5 678 275	6,05%				
	ETRANGER	409 178	2,40%	1 811 649	5,59%				
	<b>TOTAL</b>	<b>1 435 550</b>	<b>5,18%</b>	<b>7 489 924</b>	<b>5,94%</b>				





Juillet 2010

# TRAFIC PASSAGERS AERIENS

( Sur lignes commerciales )

. I .

## LIGNES FRANCAISES

	AJACCIO	BASTIA	CALVI	FIGARI	TOTAL
BORDEAUX	2 206	417	4	13	2 640
LILLE	3 202	1 190	569	715	5 676
LYON	5 683	9 375	2 014	2 083	19 155
MARSEILLE	28 186	26 650	7 800	14 630	77 266
MONTPELLIER	618	478	0	0	1 096
NANTES	4 241	1 467	440	1 148	7 296
NICE	12 038	8 816	5 026	8 805	34 685
PARIS	79 673	56 596	28 963	38 157	203 389
STRASBOURG	1 550	374	394	622	2 940
TOULOUSE	1 111	763	373	0	2 247
AUTRES	6 707	1 446	21	3 414	11 588
<b>FRANCE</b>	<b>145 215</b>	<b>107 572</b>	<b>45 604</b>	<b>69 587</b>	<b>367 978</b>
Evolut° mens.	7,73%	1,43%	9,77%	9,40%	6,35%
<b>Total 12 mois</b>	<b>1 049 221</b>	<b>897 722</b>	<b>235 461</b>	<b>357 010</b>	<b>2 539 414</b>
Evolut° 12 mois	3,20%	3,43%	0,84%	1,25%	2,78%

. II .

## LIGNES ETRANGERES

	AJACCIO	BASTIA	CALVI	FIGARI	TOTAL
ALLEMAGNE	0	6 392	4 474	51	10 917
BELGIQUE	2 621	2 438	9	8 361	13 429
DANEMARK	0	4 939	0	16	4 955
PAYS BAS	1 781	0	0	21	1 802
ROYAUME UNI	1 966	5 180	905	5 074	13 125
SUEDE	0	3 109	0	0	3 109
SUISSE	7 158	3 580	775	1 350	12 863
AUTRES	892	2 471	1 744	854	5 961
<b>TOTAL</b>	<b>14 418</b>	<b>28 109</b>	<b>7 907</b>	<b>15 727</b>	<b>66 161</b>
Evolut° mens.	17,72%	19,60%	-17,19%	66,69%	20,88%
<b>Total 12 mois</b>	<b>53 440</b>	<b>110 725</b>	<b>45 733</b>	<b>74 333</b>	<b>284 231</b>
Evolut° 12 mois	4,28%	5,79%	3,75%	173,23%	25,10%


. III .

## TRAFIC TOTAL

	AJACCIO	BASTIA	CALVI	FIGARI	TOTAL
<b>TOTAL</b>	<b>159 633</b>	<b>135 681</b>	<b>53 511</b>	<b>85 314</b>	<b>434 139</b>
Evolut° mens.	8,56%	4,72%	4,73%	16,80%	8,33%
<b>Total 12 mois</b>	<b>1 102 661</b>	<b>1 008 447</b>	<b>281 194</b>	<b>431 343</b>	<b>2 823 645</b>
Evolut° 12 mois	3,25%	3,68%	1,30%	13,57%	4,66%

# TRAFIC PASSAGERS MARITIMES

( Sur lignes régulières )



Juillet 2010

. I .

## LIGNES FRANCAISES

	AJACCIO	BASTIA	BONIFACIO	CALVI	L'ILE R.	P. VECCHIO	PROPRIANO	TOTAL
MARSEILLE	53 629	48 384	--	0	5 383	18 964	19 059	145 419
NICE	62 531	91 580	--	44 969	54 417	--	0	253 497
TOULON	118 572	94 418	--	0	45 877	0	611	259 478
<b>FRANCE</b>	<b>234 732</b>	<b>234 382</b>	<b>--</b>	<b>44 969</b>	<b>105 677</b>	<b>18 964</b>	<b>19 670</b>	<b>658 394</b>
Evolut° mens.	1,58%	16,35%	--	-23,04%	25,80%	-5,83%	-18,78%	6,31%
<b>Total 12 mois</b>	<b>1 143 149</b>	<b>1 283 457</b>	<b>--</b>	<b>172 092</b>	<b>361 642</b>	<b>99 172</b>	<b>79 349</b>	<b>3 138 861</b>
Evolut° 12 mois	11,70%	8,00%	--	-15,41%	29,14%	3,50%	-14,36%	8,85%

. II .

## LIGNES ITALIENNES

	AJACCIO	BASTIA	BONIFACIO	CALVI	L'ILE R.	P. VECCHIO	PROPRIANO	TOTAL
CIVITA VEC.	--	--	--	--	--	2 720	--	2 720
GENES	0	73 176	--	0	0	0	--	73 176
GOLFO ARANCI	--	0	--	--	--	--	--	0
LIVOURNE	--	145 370	--	--	--	0	--	145 370
LA SPEZIA	--	0	--	--	--	--	--	0
PALAU	--	--	--	--	--	0	--	0
PIOMBINO	--	3 555	--	--	--	--	--	3 555
P. FERRAIO	--	0	--	--	--	--	--	0
P. TORRES	0	--	--	--	--	--	432	432
Sta TERESA	--	--	35 296	--	--	--	--	35 296
SAVONA	--	75 898	--	1 967	4 603	--	--	82 468
<b>ITALIE</b>	<b>0</b>	<b>297 999</b>	<b>35 296</b>	<b>1 967</b>	<b>4 603</b>	<b>2 720</b>	<b>432</b>	<b>343 017</b>
Evolut° mens.	N.S.	-2,21%	-2,52%	-42,65%	N.S.	N.S.	-11,84%	-0,53%
<b>Total 12 mois</b>	<b>2 952</b>	<b>1 259 132</b>	<b>245 583</b>	<b>8 611</b>	<b>4 837</b>	<b>2 720</b>	<b>3 583</b>	<b>1 527 418</b>
Evolut° 12 mois	-31,38%	4,14%	0,29%	-45,33%	-5,42%	-44,78%	-19,68%	2,61%

. III .

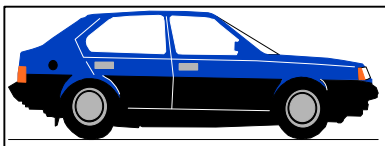
## TRAFIC TOTAL

	AJACCIO	BASTIA	BONIFACIO	CALVI	L'ILE R.	P. VECCHIO	PROPRIANO	TOTAL
<b>TOTAL</b>	<b>234 732</b>	<b>532 381</b>	<b>35 296</b>	<b>46 936</b>	<b>110 280</b>	<b>21 684</b>	<b>20 102</b>	<b>1 001 411</b>
Evolut° mens.	1,58%	5,18%	-2,52%	-24,13%	31,27%	7,68%	-18,64%	3,86%
<b>Total 12 mois</b>	<b>1 146 101</b>	<b>2 542 589</b>	<b>245 583</b>	<b>180 703</b>	<b>366 479</b>	<b>101 892</b>	<b>82 932</b>	<b>4 666 279</b>
Evolut° 12 mois	11,52%	6,05%	0,29%	-17,56%	28,52%	1,14%	-14,60%	6,72%

## PASSAGERS CROISIERE

	AJACCIO	BASTIA	BONIFACIO	CALVI	L'ILE R.	P. VECCHIO	PROPRIANO	TOTAL
<b>TOTAL</b>	<b>108 695</b>	<b>0</b>	<b>356</b>	<b>794</b>	<b>0</b>	<b>2 821</b>	<b>12 592</b>	<b>125 258</b>
Evolut° mens.	70,97%	N.S.	-45,57%	-63,14%	N.S.	246,56%	N.S.	86,41%
<b>Total 12 mois</b>	<b>588 963</b>	<b>4 196</b>	<b>8 561</b>	<b>17 632</b>	<b>1 047</b>	<b>10 485</b>	<b>22 772</b>	<b>653 656</b>
Evolut° 12 mois	40,79%	-38,69%	-56,47%	-17,43%	-0,95%	3,22%	2464,41%	36,67%

**RECTIFICATIF ( Croisières ) : CALVI 1 714 Passagers en Juin; AJACCIO 8 959 Passagers au lieu de 8 920 en Mars, 95 438 Passagers au lieu de 95 408 en Mai et 108 988 Passagers au lieu de 108 921 en Juin**



## TRAFICS VEHICULES DE TOURISME

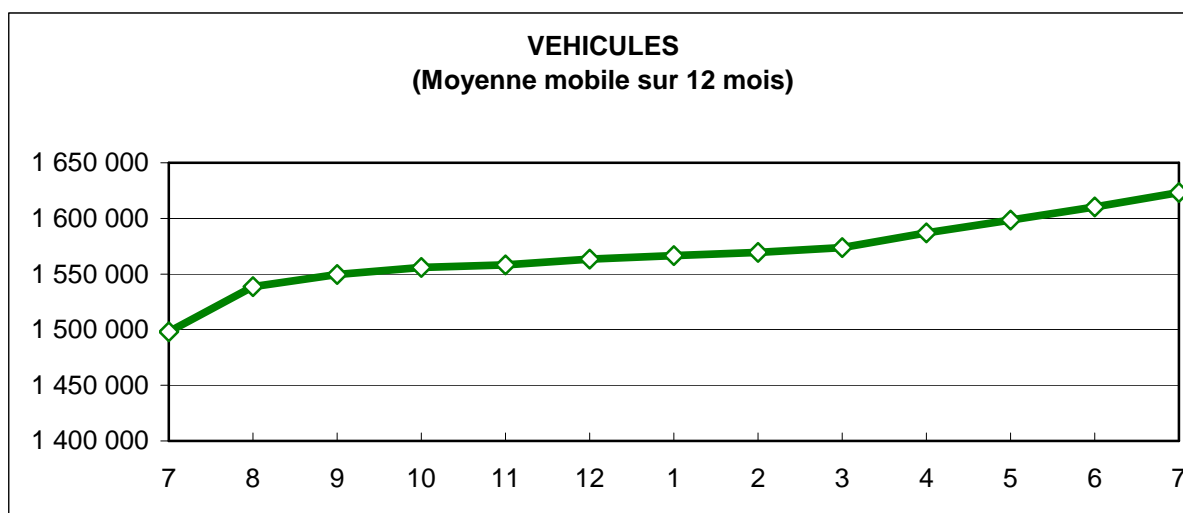
Juillet 2010


### . I. VEHICULES DE TOURISME

	FRANCE	ITALIE	TOTAL
<b>VEHICULES</b>	204 256	111 514	315 770
Evolut° mens.	7,87%	-1,75%	4,26%
<b>Total 12 mois</b>	1 093 902	529 244	1 623 146
Evolut° 12 mois	11,05%	3,18%	8,35%

### . II. RATIO PASSAGERS / VEHICULE

	FRANCE	ITALIE	TOTAL
<b>Ratio Mensuel</b>	3,22	3,08	3,17
<b>Ratio Annuel</b>	2,87	2,89	2,87





# TRAFICS FERROVIAIRES

Juillet 2010

. I .

## VOYAGEURS

LIGNES	LIGNES REGULIERES	METRO BASTIAIS	METRO AJACCIEN	TRAMWAY DE BALAGNE
<b>PASSAGERS</b>	27 385	13 152	431	39 239
Evolut° mens.	-36,62%	4,78%	#DIV/0!	-40,21%
<b>Total 12 mois</b>	227 257	333 204	4 510	190 613
Evolut° 12 mois	-13,07%	10,85%	#DIV/0!	-26,79%

Lignes Régulières : Bastia - Ajaccio et Ponte Leccia - Calvi  
 Métro Bastiais : Desserte suburbaine Bastia - Casamozza  
 Métro Ajaccien : Desserte suburbaine Ajaccio - Mezzana  
 Tramway de Balagne : Desserte estivale L'île Rousse - Calvi

. II .

## VOYAGEURS - KM

LIGNES	LIGNES REGULIERES	METRO BASTIAIS	METRO AJACCIEN	TRAMWAY DE BALAGNE	TOTAL
<b>VOYAG. - KM</b>	2 260 378	156 868	5 467	653 776	3 076 489
Evolut° mens.	-35,12%	4,43%	#DIV/0!	-31,41%	-32,94%
<b>Total 12 mois</b>	18 173 455	5 842 676	58 065	2 998 479	27 014 610
Evolut° 12 mois	-14,90%	7,14%	#DIV/0!	-21,09%	-11,53%

