

OBSERVATOIRE REGIONAL
DES TRANSPORTS
DE LA CORSE

CORSE TRANSPORTS "VOYAGEURS"




Juillet

2009

+ 9%

TRAFICS ENREGISTRES EXCLUSIVEMENT SUR LIGNES REGULIERES ET CHARTER




964 167 Passagers

➤ 10,14%




400 742 Passagers

➤ 6,87%



302 861 Véhicules

➤ 12,52%



4 587 367 Voyageurs-km

➤ 6,80%

DIRECTION REGIONALE DE L'ENVIRONNEMENT DE L'AMENAGEMENT ET DU LOGEMENT DE LA CORSE

19, Cours Napoléon BP 334 20180 AJACCIO CEDEX TEL 04 95 51 79 47 FAX 04 95 51 79 89

Site Internet : www.ortc.info E mail : ort.corse@wanadoo.fr

LIAISONS AERIENNES ET MARITIMES PASSAGERS

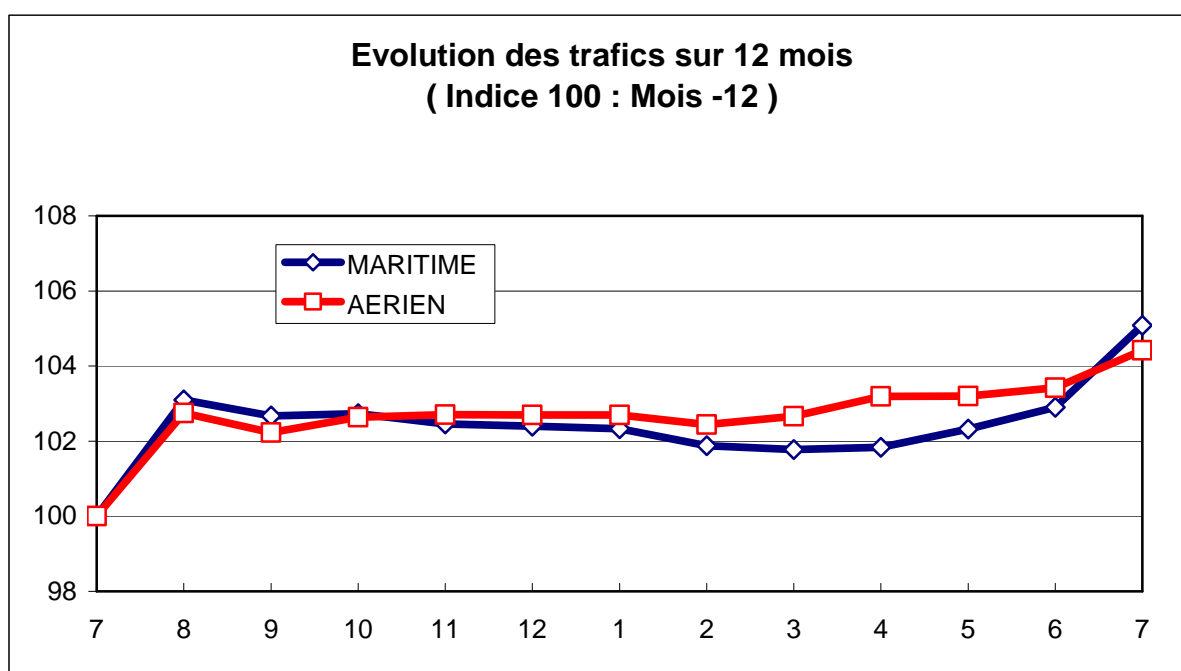
(Sur lignes régulières et charters)

TABLEAUX RECAPITULATIFS

Juillet 2009

12 derniers mois

ENTREES + SORTIES		PASSAGERS	Evolut°N / N-1	PASSAGERS	Evolut°N / N-1
A I R	FRANCE	346 008	5,40%	2 470 759	4,21%
	ETRANGER	54 734	17,25%	227 205	6,74%
	TOTAL	400 742	6,87%	2 697 964	4,42%
M E R	FRANCE	619 311	14,23%	2 883 768	4,50%
	ETRANGER	344 856	3,48%	1 488 502	5,88%
	TOTAL	964 167	10,14%	4 372 270	4,96%
T O T A L	FRANCE	965 319	10,90%	5 354 527	4,37%
	ETRANGER	399 590	5,18%	1 715 707	5,99%
	TOTAL	1 364 909	9,16%	7 070 234	4,76%





Juillet 2009

TRAFIC PASSAGERS AERIENS

(Sur lignes commerciales)

. I . LIGNES FRANCAISES

	AJACCIO	BASTIA	CALVI	FIGARI	TOTAL
BORDEAUX	1 644	702	2	4	2 352
LILLE	2 171	1 236	0	706	4 113
LYON	4 138	9 803	1 274	1 776	16 991
MARSEILLE	26 982	24 425	7 562	12 603	71 572
MONTPELLIER	321	0	0	272	593
NANTES	3 401	1 406	349	691	5 847
NICE	11 848	8 584	4 622	8 478	33 532
PARIS	75 901	57 648	26 860	36 377	196 786
STRASBOURG	861	443	299	535	2 138
TOULOUSE	1 555	727	293	4	2 579
AUTRES	5 974	1 083	284	2 164	9 505
FRANCE	134 796	106 057	41 545	63 610	346 008
Evolut° mens.	5,69%	9,51%	0,87%	1,42%	5,40%
Total 12 mois	1 016 709	867 947	233 510	352 593	2 470 759
Evolut° 12 mois	0,63%	8,37%	1,78%	6,78%	4,21%

. II . LIGNES ETRANGERES


	AJACCIO	BASTIA	CALVI	FIGARI	TOTAL
ALLEMAGNE	0	6 242	4 447	24	10 713
BELGIQUE	2 714	2 404	0	3 483	8 601
DANEMARK	0	3 371	0	0	3 371
PAYS BAS	1 892	0	4	6	1 902
ROYAUME UNI	1 895	5 141	2 397	2 202	11 635
SUEDE	0	2 342	0	8	2 350
SUISSE	5 456	2 007	897	1 193	9 553
AUTRES	291	1 996	1 803	2 519	6 609
TOTAL	12 248	23 503	9 548	9 435	54 734
Evolut° mens.	9,18%	2,23%	28,01%	88,17%	17,25%
Total 12 mois	51 249	104 669	44 082	27 205	227 205
Evolut° 12 mois	25,77%	4,58%	-2,98%	2,28%	6,74%

. III . TRAFIC TOTAL

	AJACCIO	BASTIA	CALVI	FIGARI	TOTAL
TOTAL	147 044	129 560	51 093	73 045	400 742
Evolut° mens.	5,98%	8,11%	5,03%	7,84%	6,87%
Total 12 mois	1 067 958	972 616	277 592	379 798	2 697 964
Evolut° 12 mois	1,61%	7,95%	0,99%	6,45%	4,42%

TRAFIC PASSAGERS MARITIMES

(Sur lignes régulières)



Juillet 2009

. I .

LIGNES FRANCAISES

	AJACCIO	BASTIA	BONIFACIO	CALVI	L'ILE R.	P. VECCHIO	PROPRIANO	TOTAL
MARSEILLE	58 199	57 122	--	0	6 276	20 138	23 578	165 313
NICE	58 115	80 985	--	58 430	35 168	--	0	232 698
TOULON	114 758	63 339	--	0	42 563	0	640	221 300
FRANCE	231 072	201 446	--	58 430	84 007	20 138	24 218	619 311
Evolut° mens.	25,33%	3,86%	--	3,41%	29,79%	26,07%	-9,14%	14,23%
Total 12 mois	1 023 422	1 188 395	--	203 438	280 045	95 814	92 654	2 883 768
Evolut° 12 mois	3,81%	3,81%	--	12,53%	5,54%	9,99%	-3,27%	4,50%

. II .

LIGNES ITALIENNES

	AJACCIO	BASTIA	BONIFACIO	CALVI	L'ILE R.	P. VECCHIO	PROPRIANO	TOTAL
CIVITA VEC.	--	--	--	--	--	0	--	0
GENES	0	72 678	--	0	0	0	--	72 678
GOLFO ARANCI	--	0	--	--	--	--	--	0
LIVOURNE	--	147 712	--	--	--	0	--	147 712
LA SPEZIA	--	0	--	--	--	--	--	0
PALAU	--	--	--	--	--	0	--	0
PIOMBINO	--	1 986	--	--	--	--	--	1 986
P. FERRAIO	--	0	--	--	--	--	--	0
P. TORRES	0	--	--	--	--	--	490	490
Sta TERESA	--	--	36 207	--	--	--	--	36 207
SAVONA	--	82 353	--	3 430	0	--	--	85 783
ITALIE	0	304 729	36 207	3 430	0	0	490	344 856
Evolut° mens.	N.S.	10,07%	-12,02%	-33,14%	N.S.	N.S.	3,16%	3,48%
Total 12 mois	4 302	1 209 079	244 868	15 752	5 114	4 926	4 461	1 488 502
Evolut° 12 mois	-12,79%	9,87%	-3,57%	-19,44%	-63,31%	-43,70%	5,11%	5,88%

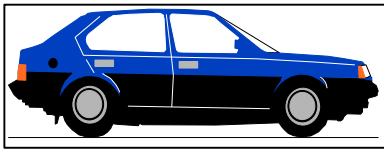
. III .

TRAFIC TOTAL

	AJACCIO	BASTIA	BONIFACIO	CALVI	L'ILE R.	P. VECCHIO	PROPRIANO	TOTAL
TOTAL	231 072	506 175	36 207	61 860	84 007	20 138	24 708	964 167
Evolut° mens.	25,31%	7,51%	-12,02%	0,37%	15,92%	12,83%	-8,92%	10,14%
Total 12 mois	1 027 724	2 397 474	244 868	219 190	285 159	100 740	97 115	4 372 270
Evolut° 12 mois	3,73%	6,78%	-3,57%	9,41%	2,11%	5,09%	-2,92%	4,96%

PASSAGERS CROISIERE

	AJACCIO	BASTIA	BONIFACIO	CALVI	L'ILE R.	P. VECCHIO	PROPRIANO	TOTAL
TOTAL	63 574	0	654	2 154	0	814	0	67 196
Evolut° mens.	41,60%	N.S.	-66,46%	132,61%	N.S.	33,44%	N.S.	24,84%
Total 12 mois	418 314	6 844	19 666	21 355	1 057	10 158	888	478 282
Evolut° 12 mois	0,80%	47,66%	8,68%	-5,68%	N.S.	-37,73%	-83,02%	-0,75%



TRAFICS VEHICULES DE TOURISME

Juillet 2009

. I .

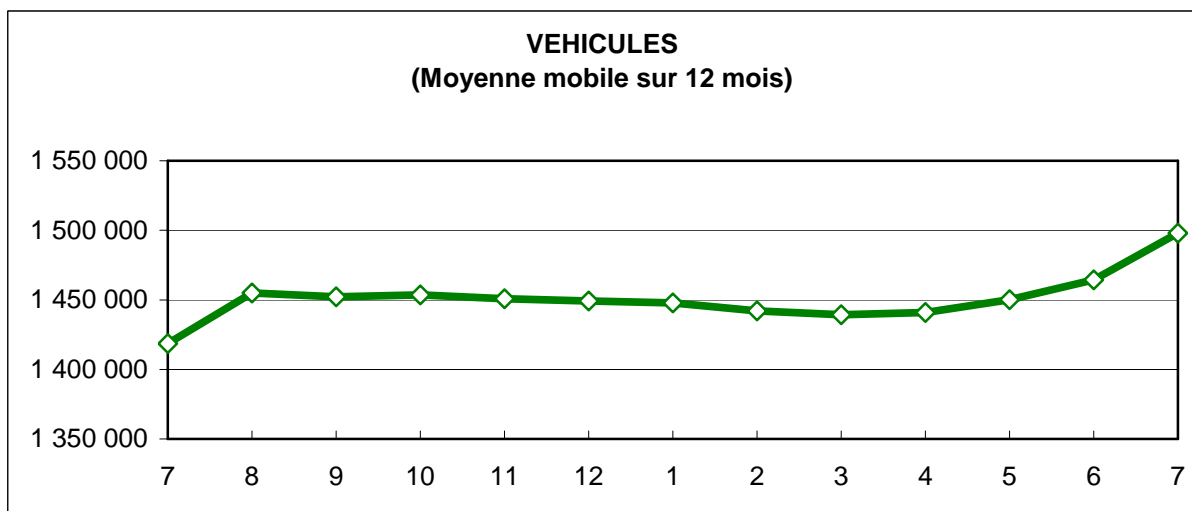
VEHICULES DE TOURISME


	FRANCE	ITALIE	TOTAL
VEHICULES	189 358	113 503	302 861
Evolut° mens.	17,84%	4,64%	12,52%
Total 12 mois	985 041	512 957	1 497 998
Evolut° 12 mois	5,26%	6,23%	5,59%

. II .

RATIO PASSAGERS / VEHICULE

	FRANCE	ITALIE	TOTAL
Ratio Mensuel	3,27	3,04	3,18
Ratio Annuel	2,93	2,90	2,92





TRAFICS FERROVIAIRES

Juillet 2009

. I .

VOYAGEURS

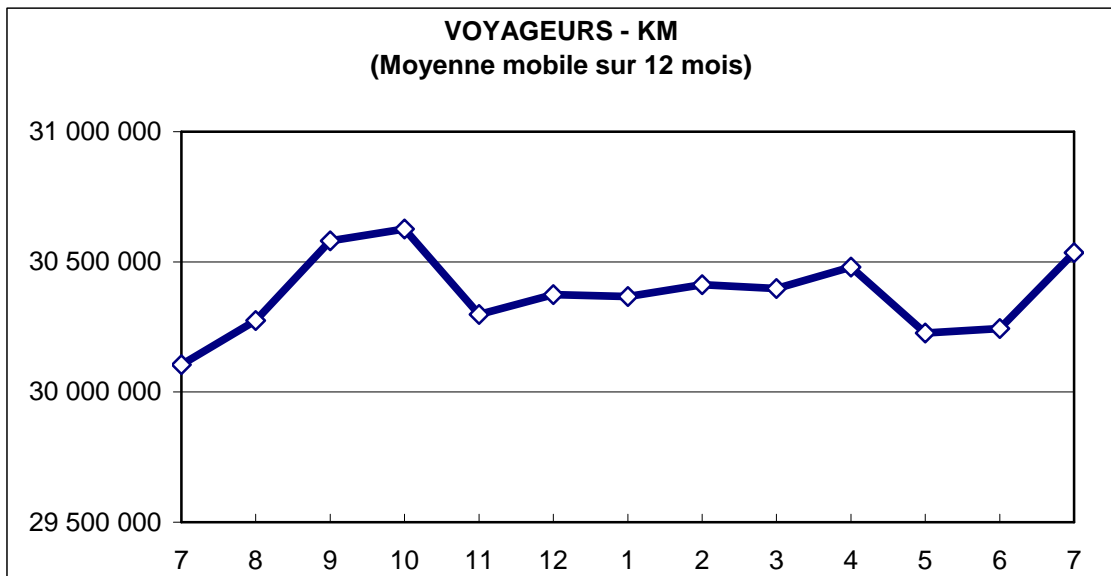
LIGNES	REGULIERES	METRO	TRAMWAY *
PASSAGERS	43 207	12 552	65 628
Evolut° mens.	3,59%	15,36%	8,26%
Total 12 mois	261 429	300 592	260 353
Evolut° 12 mois	6,65%	-11,02%	2,62%

Lignes Régulières : Bastia - Ajaccio et Ponte Leccia - Calvi
 Métro Bastiais : Desserte suburbaine Bastia - Casamozza
 Tramway de Balagne : Desserte estivale L'Île Rousse - Calvi

. II .

VOYAGEURS - KM

LIGNES	REGULIERES	METRO	TRAMWAY	TOTAL
VOYAG. - KM	3 483 956	150 210	953 201	4 587 367
Evolut° mens.	5,98%	17,54%	8,33%	6,80%
Total 12 mois	21 355 686	5 453 343	3 726 384	30 535 413
Evolut° 12 mois	5,10%	-12,19%	4,25%	1,43%



RECTIFICATIF JUIN 2009		
	Passagers	Voyag. km
REGULIERS	30 953	2 511 222
TRAMWAY	36 494	519 089