

OBSERVATOIRE REGIONAL
DES TRANSPORTS
DE LA CORSE


CORSE TRANSPORTS "VOYAGEURS"

MINISTERE DE
L'ECOLOGIE, DU
DEVELOPPEMENT ET
DE L'AMENAGEMENT
DURABLES

Juillet

2007

- 1%




842 256 Passagers

↘ **-1,33%**




361 413 Passagers

↘ **-0,14%**



260 664 Véhicules

↘ **-0,13%**



4 181 093 Voyageurs-km

↗ **12,96%**

DIRECTION REGIONALE DE L'EQUIPEMENT DE LA CORSE
B.P. 408 20302 AJACCIO CEDEX TEL 04 95 51 85 10 FAX 04 95 51 85 15
Site Internet : www.ortc.info E mail : ort.corse@wanadoo.fr

LIAISONS AERIENNES ET MARITIMES PASSAGERS

(Sur lignes régulières et charters)

TABLEAUX RECAPITULATIFS

Juillet 2007

12 derniers mois

ENTREES + SORTIES

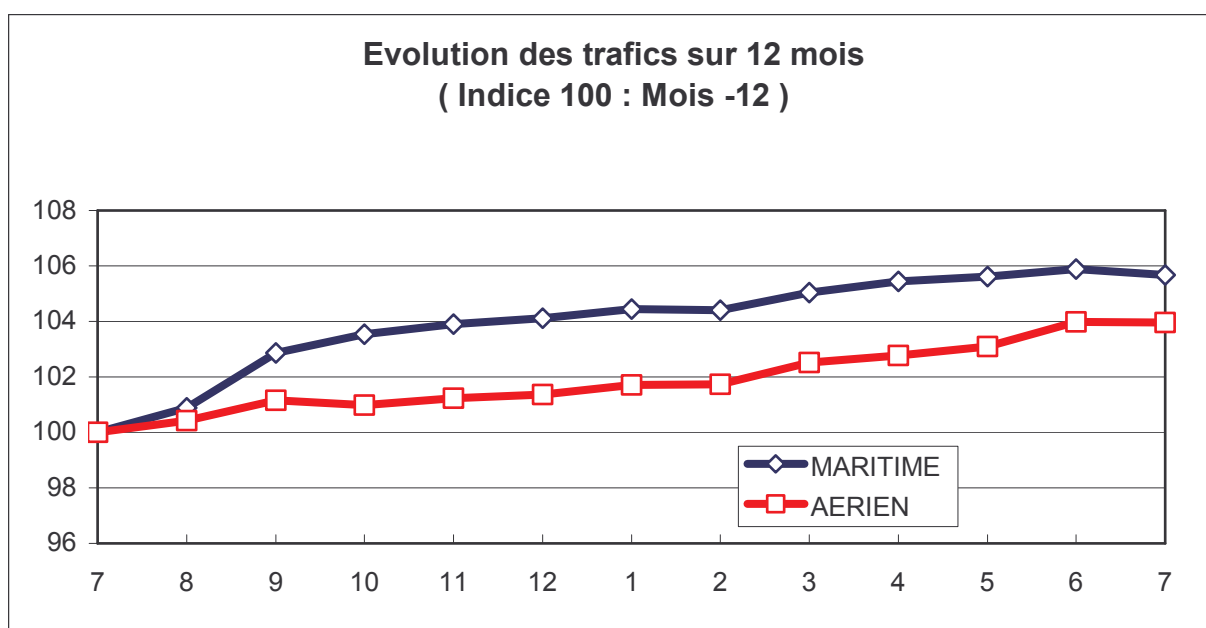
PASSAGERS Evolut° N / N-1

PASSAGERS Evolut° N / N-1

A I R	FRANCE	
	ETRANGER	
	TOTAL	
M E R	FRANCE	
	ETRANGER	
	TOTAL	
T O T A L	FRANCE	
	ETRANGER	
	TOTAL	

	318 012	1,62%
	43 401	-11,41%
	361 413	-0,14%
	532 323	-0,95%
	309 933	-1,99%
	842 256	-1,33%
	850 335	0,00%
	353 334	-3,25%
	1 203 669	-0,98%

	2 238 615	3,98%
	199 349	3,73%
	2 437 964	3,96%
	2 625 275	7,11%
	1 361 707	1,40%
	3 986 982	5,09%
	4 863 890	5,64%
	1 561 056	1,69%
	6 424 946	4,65%





Juillet 2007

TRAFIC PASSAGERS AERIENS

(Sur lignes commerciales)

. I .

LIGNES FRANCAISES

	AJACCIO	BASTIA	CALVI	FIGARI	TOTAL
BORDEAUX	1 271	371	6	11	1 659
LILLE	2 296	833	0	714	3 843
LYON	4 694	3 294	1 482	1 343	10 813
MARSEILLE	29 039	25 858	8 481	12 963	76 341
MONTPELLIER	0	0	4	155	159
NANTES	3 251	747	0	695	4 693
NICE	12 588	10 014	4 313	8 168	35 083
PARIS	67 165	47 985	25 626	31 434	172 210
STRASBOURG	992	531	334	642	2 499
TOULOUSE	1 681	551	0	0	2 232
AUTRES	5 224	932	17	2 307	8 480
FRANCE	128 201	91 116	40 263	58 432	318 012
Evolut° mens.	-1,05%	2,70%	0,76%	6,84%	1,62%
Total 12 mois	968 039	759 639	218 802	292 135	2 238 615
Evolut° 12 mois	1,48%	3,09%	8,95%	11,75%	3,98%

. II .

LIGNES ETRANGERES

	AJACCIO	BASTIA	CALVI	FIGARI	TOTAL
ALLEMAGNE	1	3 665	2 504	8	6 178
BELGIQUE	2 778	1 877	15	10	4 680
DANEMARK	0	4 066	0	0	4 066
PAYS BAS	628	0	685	0	1 313
ROYAUME UNI	1 549	5 442	3 452	4 785	15 228
SUEDE	0	2 344	0	2	2 346
SUISSE	971	15	1 350	1 534	3 870
AUTRES	1 230	2 042	2 081	367	5 720
TOTAL	7 157	19 451	10 087	6 706	43 401
Evolut° mens.	-3,67%	-10,08%	-19,98%	-8,40%	-11,41%
Total 12 mois	32 921	86 487	52 691	27 250	199 349
Evolut° 12 mois	12,18%	8,92%	-10,72%	11,61%	3,73%


. III .

TRAFIC TOTAL

	AJACCIO	BASTIA	CALVI	FIGARI	TOTAL
TOTAL	135 358	110 567	50 350	65 138	361 413
Evolut° mens.	-1,19%	0,19%	-4,22%	5,04%	-0,14%
Total 12 mois	1 000 960	846 126	271 493	319 385	2 437 964
Evolut° 12 mois	1,80%	3,66%	4,48%	11,74%	3,96%

TRAFIC PASSAGERS MARITIMES

(Sur lignes régulières)



Juillet 2007

. I .

LIGNES FRANCAISES

	AJACCIO	BASTIA	BONIFACIO	CALVI	L'ILE R.	P. VECCHIO	PROPRIANO	TOTAL
MARSEILLE	55 277	56 622	--	0	5 940	11 872	29 097	158 808
NICE	47 462	66 967	--	50 663	30 011	--	0	195 103
TOULON	81 171	66 012	--	0	30 019	0	1 210	178 412
FRANCE	183 910	189 601	--	50 663	65 970	11 872	30 307	532 323
Evolut° mens.	6,61%	-7,03%	--	39,96%	-25,62%	-22,32%	45,71%	-0,95%
Total 12 mois	893 632	1 128 288	--	155 681	265 165	83 484	99 025	2 625 275
Evolut° 12 mois	5,15%	4,83%	--	3,00%	23,07%	8,20%	22,00%	7,11%

. II .

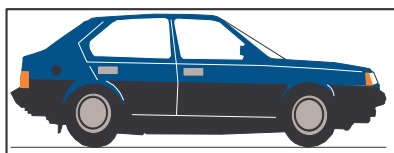
LIGNES ITALIENNES

	AJACCIO	BASTIA	BONIFACIO	CALVI	L'ILE R.	P. VECCHIO	PROPRIANO	TOTAL
CIVITA VEC.	--	0	--	--	--	2 550	--	2 550
GENES	0	60 333	--	0	0	0	--	60 333
LIVOURNE	--	126 495	--	--	--	261	--	126 756
LA SPEZIA	--	0	--	--	--	--	--	0
OLBIA	--	--	--	--	--	0	--	0
PALAU	--	--	--	--	--	0	--	0
PIOMBINO	--	0	--	--	--	--	--	0
P. FERRAIO	--	0	--	--	--	--	--	0
P. TORRES	0	--	--	--	--	--	555	555
Sta TERESA	--	--	37 445	--	--	--	--	37 445
SAVONA	--	70 565	--	5 009	6 720	--	--	82 294
ITALIE	0	257 393	37 445	5 009	6 720	2 811	555	309 933
Evolut° mens.	N.S.	-0,07%	-7,33%	-32,22%	-25,02%	135,43%	109,43%	-1,99%
Total 12 mois	4 276	1 044 871	257 853	17 253	28 032	5 788	3 634	1 361 707
Evolut° 12 mois	-57,25%	3,52%	-1,19%	-55,20%	52,36%	101,74%	28,36%	1,40%

. III .

TRAFIC TOTAL

	AJACCIO	BASTIA	BONIFACIO	CALVI	L'ILE R.	P. VECCHIO	PROPRIANO	TOTAL
TOTAL	183 910	446 994	37 445	55 672	72 690	14 683	30 862	842 256
Evolut° mens.	6,35%	-3,15%	-7,33%	27,73%	-25,56%	-10,89%	46,51%	-1,33%
Total 12 mois	897 908	2 173 159	257 853	172 934	293 197	89 272	102 659	3 986 982
Evolut° 12 mois	4,43%	4,19%	-1,19%	-8,82%	25,38%	11,56%	22,22%	5,09%



TRAFICS VEHICULES DE TOURISME

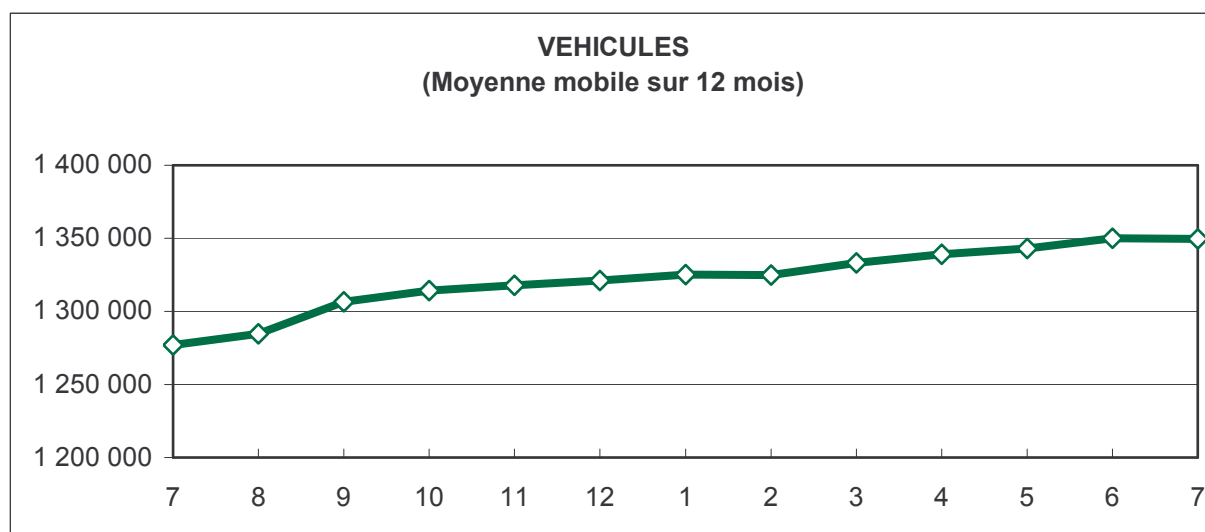
Juillet 2007


. I. VEHICULES DE TOURISME

	FRANCE	ITALIE	TOTAL
VEHICULES	159 441	101 223	260 664
Evolut° mens.	0,56%	-1,20%	-0,13%
Total 12 mois	887 190	462 451	1 349 641
Evolut° 12 mois	8,19%	1,21%	5,70%

. II. RATIO PASSAGERS / VEHICULE

	FRANCE	ITALIE	TOTAL
Ratio Mensuel	3,34	3,06	3,23
Ratio Annuel	2,96	2,94	2,95





TRAFICS FERROVIAIRES

Juillet 2007

. I .

VOYAGEURS

LIGNES	REGULIERES	METRO	TRAMWAY *
PASSAGERS	40 052	9 898	62 945
Evolut° mens.	14,60%	17,14%	8,04%
Total 12 mois	220 967	341 795	238 471
Evolut° 12 mois	17,59%	113,40%	-6,15%

Lignes Régulières : Bastia - Ajaccio et Ponte Leccia - Calvi
 Métro Bastiais : Desserte suburbaine Bastia - Casamozza
 Tramway de Balagne : Desserte estivale L'île Rousse - Calvi

. II .

VOYAGEURS - KM

LIGNES	REGULIERES	METRO	TRAMWAY	TOTAL
VOYAG. - KM	3 191 097	116 494	873 502	4 181 093
Evolut° mens.	13,79%	16,28%	9,61%	12,96%
Total 12 mois	18 345 362	6 373 702	3 373 867	28 092 931
Evolut° 12 mois	18,80%	152,12%	3,02%	32,23%

