

OBSERVATOIRE REGIONAL  
DES TRANSPORTS  
DE LA CORSE


# CORSE TRANSPORTS "VOYAGEURS"



**Juillet**

**2005**

**+ 6%**




**814 727 Passagers**

➔ **5,10%**




**350 077 Passagers**

➔ **9,06%**



**247 299 Véhicules**

➔ **5,60%**



**3 679 747 Voyageurs-km**

➔ **2,20%**

# LIAISONS AERIENNES ET MARITIMES PASSAGERS

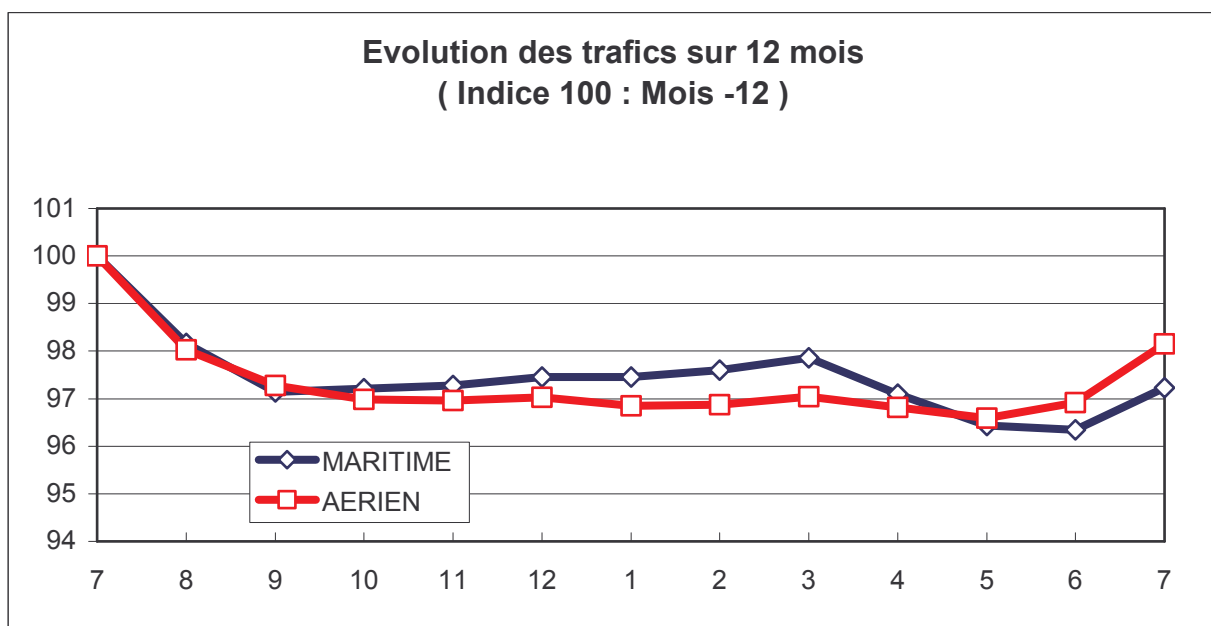
( Sur lignes régulières et charters )

## TABLEAUX RECAPITULATIFS

**Juillet 2005**

**12 derniers mois**

ENTREES + SORTIES		PASSAGERS	Evolut° N / N-1	PASSAGERS	Evolut° N / N-1
<b>A I R</b>	FRANCE	306 498	7,66%	2 134 298	-2,52%
	ETRANGER	43 579	19,98%	184 228	6,59%
	<b>TOTAL</b>	<b>350 077</b>	<b>9,06%</b>	<b>2 318 526</b>	<b>-1,85%</b>
<b>M E R</b>	FRANCE	504 741	5,50%	2 284 361	-0,87%
	ETRANGER	309 986	4,44%	1 317 422	-3,47%
	<b>TOTAL</b>	<b>814 727</b>	<b>5,10%</b>	<b>3 601 783</b>	<b>-1,84%</b>
<b>T O T A L</b>	FRANCE	811 239	6,31%	4 418 659	-1,67%
	ETRANGER	353 565	6,13%	1 501 650	-2,34%
	<b>TOTAL</b>	<b>1 164 804</b>	<b>6,25%</b>	<b>5 920 309</b>	<b>-1,84%</b>





Juillet 2005

## TRAFIC PASSAGERS AERIENS

( Sur lignes commerciales )

### . I . LIGNES FRANCAISES

	AJACCIO	BASTIA	CALVI	FIGARI	TOTAL
BORDEAUX	1 823	342	0	0	2 165
LILLE	1 932	0	0	0	1 932
LYON	5 982	5 328	665	664	12 639
MARSEILLE	27 806	25 566	7 649	11 490	72 511
MONTPELLIER	0	0	0	0	0
NANTES	4 988	1 073	0	0	6 061
NICE	15 073	12 079	4 444	7 278	38 874
PARIS	64 737	44 355	23 494	26 575	159 161
STRASBOURG	1 615	1 259	0	0	2 874
TOULOUSE	1 746	659	0	0	2 405
AUTRES	4 911	859	28	2 078	7 876
<b>FRANCE</b>	<b>130 613</b>	<b>91 520</b>	<b>36 280</b>	<b>48 085</b>	<b>306 498</b>
Evolut° mens.	8,00%	9,47%	5,58%	5,03%	7,66%
<b>Total 12 mois</b>	<b>949 597</b>	<b>757 732</b>	<b>184 106</b>	<b>242 863</b>	<b>2 134 298</b>
Evolut° 12 mois	-3,31%	-2,27%	0,76%	-2,61%	-2,52%

### . II . LIGNES ETRANGERES


	AJACCIO	BASTIA	CALVI	FIGARI	TOTAL
ALLEMAGNE	0	749	3 489	0	4 238
BELGIQUE	2 522	1 556	0	0	4 078
DANEMARK	0	4 644	0	0	4 644
PAYS BAS	1 263	0	1 891	0	3 154
ROYAUME UNI	1 096	7 438	2 970	3 691	15 195
SUEDE	0	2 765	0	0	2 765
SUISSE	1 311	347	933	1 187	3 778
AUTRES	947	2 658	2 115	7	5 727
<b>TOTAL</b>	<b>7 139</b>	<b>20 157</b>	<b>11 398</b>	<b>4 885</b>	<b>43 579</b>
Evolut° mens.	33,34%	25,46%	17,87%	-6,63%	19,98%
<b>Total 12 mois</b>	<b>25 990</b>	<b>78 743</b>	<b>57 834</b>	<b>21 661</b>	<b>184 228</b>
Evolut° 12 mois	-3,93%	12,91%	8,39%	-4,50%	6,59%

### . III . TRAFIC TOTAL

	AJACCIO	BASTIA	CALVI	FIGARI	TOTAL
<b>TOTAL</b>	<b>137 752</b>	<b>111 677</b>	<b>47 678</b>	<b>52 970</b>	<b>350 077</b>
Evolut° mens.	9,08%	12,04%	8,28%	3,83%	9,06%
<b>Total 12 mois</b>	<b>975 587</b>	<b>836 475</b>	<b>241 940</b>	<b>264 524</b>	<b>2 318 526</b>
Evolut° 12 mois	-3,32%	-1,02%	2,48%	-2,77%	-1,85%

# TRAFIC PASSAGERS MARITIMES

( Sur lignes régulières )



Juillet 2005

. I .

## LIGNES FRANCAISES

	AJACCIO	BASTIA	BONIFACIO	CALVI	L'ILE R.	P. VECCHIO	PROPRIANO	TOTAL
MARSEILLE	60 811	59 769	--	0	4 428	16 213	24 171	165 392
NICE	43 099	78 577	--	33 884	26 494	--	0	182 054
TOULON	73 116	74 581	--	0	7 666	0	1 932	157 295
<b>FRANCE</b>	<b>177 026</b>	<b>212 927</b>	<b>--</b>	<b>33 884</b>	<b>38 588</b>	<b>16 213</b>	<b>26 103</b>	<b>504 741</b>
Evolut° mens.	11,13%	3,27%	--	29,25%	-17,62%	7,81%	5,03%	5,50%
<b>Total 12 mois</b>	<b>785 870</b>	<b>1 058 239</b>	<b>--</b>	<b>146 725</b>	<b>137 917</b>	<b>71 396</b>	<b>84 214</b>	<b>2 284 361</b>
Evolut° 12 mois	4,29%	2,53%	--	-8,59%	-21,59%	-11,64%	-17,00%	-0,87%

. II .

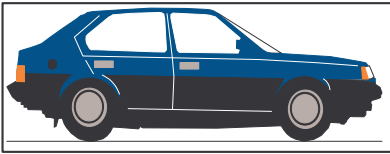
## LIGNES ITALIENNES

	AJACCIO	BASTIA	BONIFACIO	CALVI	L'ILE R.	P. VECCHIO	PROPRIANO	TOTAL
GENES	0	56 831	--	0	0	0	--	56 831
LIVOURNE	--	126 490	--	--	--	0	--	126 490
LA SPEZIA	--	0	--	--	--	--	--	0
OLBIA	--	--	--	--	--	0	--	0
PALAU	--	--	--	--	--	640	--	640
PIOMBINO	--	0	--	--	--	--	--	0
P. FERRAIO	--	0	--	--	--	--	--	0
P. TORRES	312	--	--	--	--	--	281	593
Sta TERESA	--	--	38 087	--	--	--	--	38 087
SAVONA	--	65 142	--	22 203	0	--	--	87 345
<b>ITALIE</b>	<b>312</b>	<b>248 463</b>	<b>38 087</b>	<b>22 203</b>	<b>0</b>	<b>640</b>	<b>281</b>	<b>309 986</b>
Evolut° mens.	N.S.	5,96%	-10,40%	48,24%	N.S.	-20,40%	4,46%	4,44%
<b>Total 12 mois</b>	<b>1 227</b>	<b>979 822</b>	<b>265 591</b>	<b>58 301</b>	<b>8 096</b>	<b>2 157</b>	<b>2 228</b>	<b>1 317 422</b>
Evolut° 12 mois	N.S.	-4,32%	-6,32%	135,70%	-69,75%	-17,36%	-27,50%	-3,47%

. III .

## TRAFIC TOTAL

	AJACCIO	BASTIA	BONIFACIO	CALVI	L'ILE R.	P. VECCHIO	PROPRIANO	TOTAL
<b>TOTAL</b>	<b>177 338</b>	<b>461 390</b>	<b>38 087</b>	<b>56 087</b>	<b>38 588</b>	<b>16 853</b>	<b>26 384</b>	<b>814 727</b>
Evolut° mens.	11,33%	4,70%	-10,40%	36,16%	-23,75%	6,38%	5,02%	5,10%
<b>Total 12 mois</b>	<b>787 097</b>	<b>2 038 061</b>	<b>265 591</b>	<b>205 026</b>	<b>146 013</b>	<b>73 553</b>	<b>86 442</b>	<b>3 601 783</b>
Evolut° 12 mois	4,45%	-0,88%	-6,32%	10,68%	-27,95%	-11,82%	-17,31%	-1,84%



## TRAFICS VEHICULES DE TOURISME

Juillet 2005

. I .

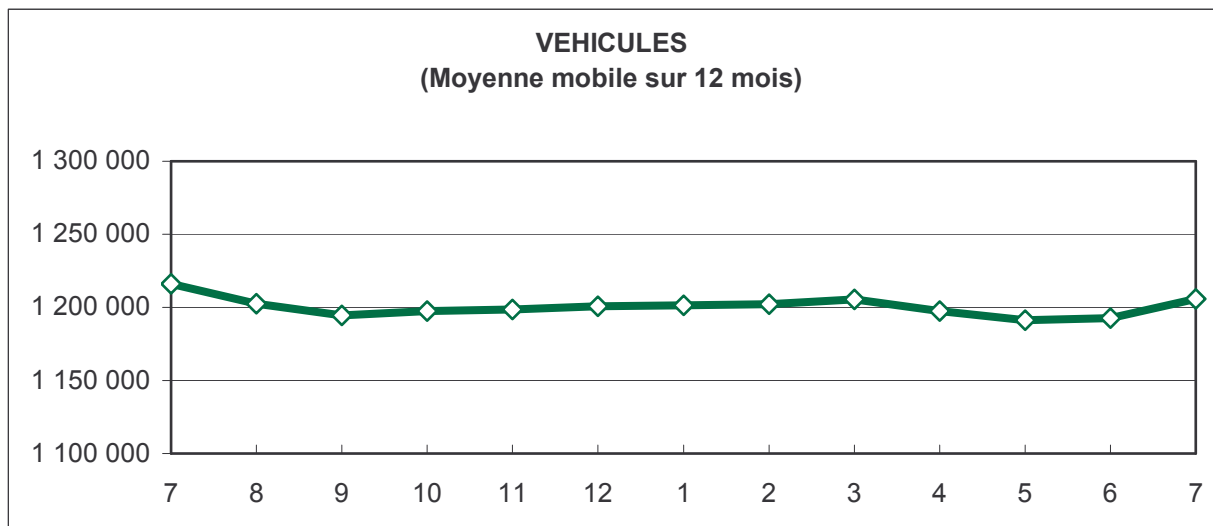
### VEHICULES DE TOURISME


	FRANCE	ITALIE	TOTAL
<b>VEHICULES</b>	146 793	100 506	247 299
Evolut° mens.	5,28%	6,06%	5,60%
<b>Total 12 mois</b>	760 314	445 664	1 205 978
Evolut° 12 mois	-0,37%	-1,57%	-0,82%

. II .

### RATIO PASSAGERS / VEHICULE

	FRANCE	ITALIE	TOTAL
<b>Ratio Mensuel</b>	3,44	3,08	3,29
<b>Ratio Annuel</b>	3,00	2,96	2,99





# TRAFICS FERROVIAIRES

Juillet 2005

. I .

## VOYAGEURS

LIGNES	REGULIERES	METRO	TRAMWAY *
<b>PASSAGERS</b>	39 102	5 605	64 441
Evolut° mens.	1,53%	6,42%	-4,12%
<b>Total 12 mois</b>	209 441	137 286	244 561
Evolut° 12 mois	-27,39%	-37,59%	-34,67%

Lignes Régulières : Bastia - Ajaccio et Ponte Leccia - Calvi  
 Métro Bastiais : Desserte suburbaine Bastia - Casamozza  
 Tramway de Balagne : Desserte estivale L'Île Rousse - Calvi

. II .

## VOYAGEURS - KM

LIGNES	REGULIERES	METRO	TRAMWAY	TOTAL
<b>VOYAG. - KM</b>	3 164 505	64 155	451 087	3 679 747
Evolut° mens.	1,34%	-33,59%	-4,12%	2,20%
<b>Total 12 mois</b>	17 251 144	2 235 316	2 824 373	22 310 833
Evolut° 12 mois	-16,05%	-9,08%	-34,67%	-13,67%

**VOYAGEURS - KM**  
(Moyenne mobile sur 12 mois)

