

OBSERVATOIRE REGIONAL
DES TRANSPORTS
DE LA CORSE

CORSE TRANSPORTS "VOYAGEURS"

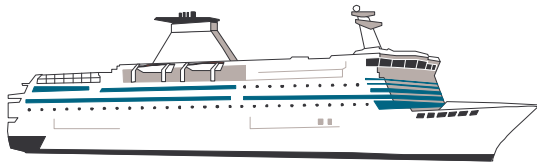


Juillet

2004

- 1%

AVERTISSEMENT : Dans un souci d'harmonisation des statistiques, la SNCM et la CMN incluent a/c du 01/01/2004 les passagers gratuits navigant sur leurs lignes (4 %). Ce changement de série se traduit par une " hausse" de 1,5 % sur le maritime et de 0,9 % sur le global (Air + Mer) en 2004



775 228 Passagers




-0,05%



321 009 Passagers




-4,17%



234 193 Véhicules



-0,51%



3 689 786 Voyageurs-km



-24,94%

DIRECTION REGIONALE DE L'EQUIPEMENT DE LA CORSE
B.P. 408 20302 AJACCIO CEDEX TEL 04 95 50 48 40 FAX 04 95 50 48 50
Site Internet : www.ortc.info E mail : ort.corse@wanadoo.fr

LIAISONS AERIENNES ET MARITIMES PASSAGERS

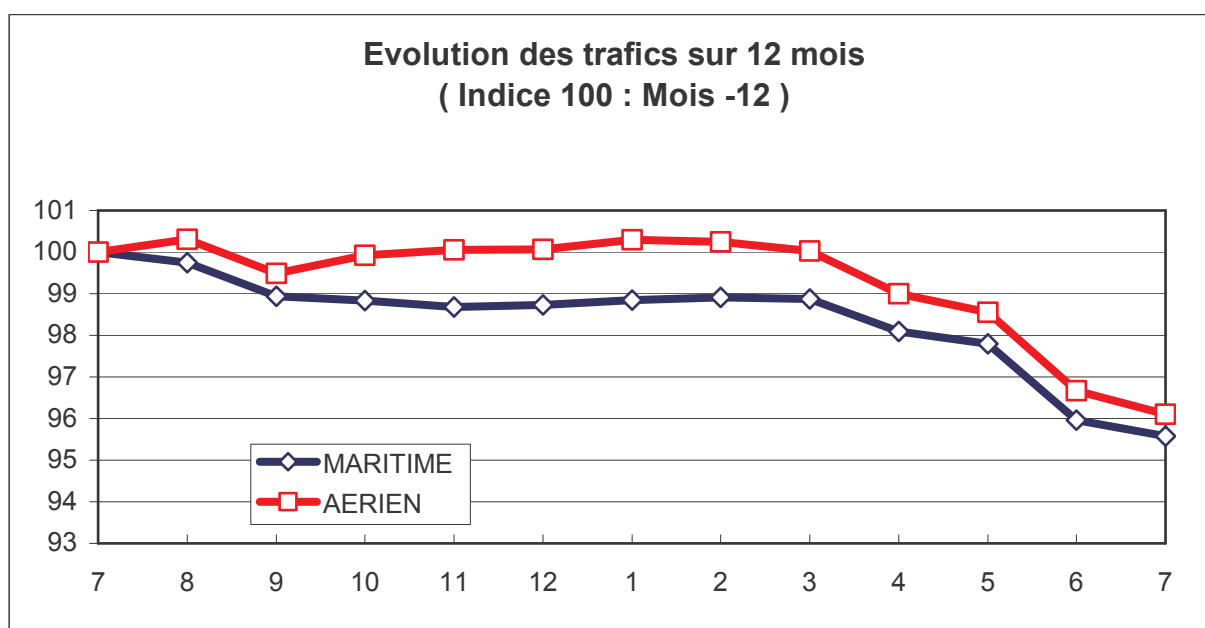
(Sur lignes régulières et charters)

TABLEAUX RECAPITULATIFS

Juillet 2004

12 derniers mois

ENTREES + SORTIES		PASSAGERS	Evolut° N / N-1	PASSAGERS	Evolut° N / N-1
A I R	FRANCE	284 686	-5,12%	2 189 480	-3,88%
	ETRANGER	36 323	4,01%	172 832	-4,22%
	TOTAL	321 009	-4,17%	2 362 312	-3,90%
M E R	FRANCE	478 421	0,62%	2 304 412	-2,44%
	ETRANGER	296 807	-1,11%	1 364 752	-6,83%
	TOTAL	775 228	-0,05%	3 669 164	-4,12%
T O T A L	FRANCE	763 107	-1,60%	4 493 892	-3,15%
	ETRANGER	333 130	-0,57%	1 537 584	-6,55%
	TOTAL	1 096 237	-1,29%	6 031 476	-4,04%



TRAFIC PASSAGERS AERIENS



Juillet 2004

(Sur lignes commerciales)

. I .

LIGNES FRANCAISES

	AJACCIO	BASTIA	CALVI	FIGARI	TOTAL
BORDEAUX	1 687	490	0	0	2 177
LILLE	2 327	232	0	0	2 559
LYON	8 660	5 412	1 879	1 927	17 878
MARSEILLE	24 688	23 930	6 352	10 298	65 268
MONTPELLIER	0	0	0	0	0
NANTES	3 242	948	0	0	4 190
NICE	13 053	10 581	3 970	6 769	34 373
PARIS	58 896	40 167	21 839	25 222	146 124
STRASBOURG	1 814	87	241	0	2 142
TOULOUSE	2 093	147	0	0	2 240
AUTRES	4 474	1 611	82	1 568	7 735
FRANCE	120 934	83 605	34 363	45 784	284 686
Evolut° mens.	-4,40%	-7,09%	1,19%	-7,70%	-5,12%
Total 12 mois	982 073	775 317	182 719	249 371	2 189 480
Evolut° 12 mois	-4,49%	0,48%	-8,64%	-10,30%	-3,88%

. II .

LIGNES ETRANGERES

	AJACCIO	BASTIA	CALVI	FIGARI	TOTAL
ALLEMAGNE	0	957	2 626	0	3 583
BELGIQUE	2 094	807	0	708	3 609
DANEMARK	0	4 160	0	0	4 160
PAYS BAS	782	0	1 920	0	2 702
ROYAUME UNI	1 156	5 224	2 640	3 147	12 167
SUEDE	0	2 741	0	0	2 741
SUISSE	619	234	930	1 376	3 159
AUTRES	703	1 944	1 554	1	4 202
TOTAL	5 354	16 067	9 670	5 232	36 323
Evolut° mens.	-13,65%	21,36%	-9,73%	9,69%	4,01%
Total 12 mois	27 054	69 740	53 357	22 681	172 832
Evolut° 12 mois	-23,47%	14,82%	-12,29%	-3,63%	-4,22%


. III .

TRAFIC TOTAL

	AJACCIO	BASTIA	CALVI	FIGARI	TOTAL
TOTAL	126 288	99 672	44 033	51 016	321 009
Evolut° mens.	-4,83%	-3,44%	-1,43%	-6,17%	-4,17%
Total 12 mois	1 009 127	845 057	236 076	272 052	2 362 312
Evolut° 12 mois	-5,12%	1,53%	-9,49%	-9,78%	-3,90%

TRAFIC PASSAGERS MARITIMES

(Sur lignes régulières)



Juillet 2004

. I .

LIGNES FRANCAISES

	AJACCIO	BASTIA	BONIFACIO	CALVI	L'ILE R.	P. VECCHIO	PROPRIANO	TOTAL
MARSEILLE	60 374	55 450	--	0	5 463	15 038	23 142	159 467
NICE	39 885	88 189	--	26 215	36 177	--	0	190 466
TOULON	59 033	62 540	--	0	5 204	0	1 711	128 488
FRANCE	159 292	206 179	--	26 215	46 844	15 038	24 853	478 421
Evolut° mens.	11,08%	10,99%	--	-54,16%	-2,30%	-1,12%	-4,37%	0,62%
Total 12 mois	753 576	1 032 163	--	160 513	175 900	80 798	101 462	2 304 412
Evolut° 12 mois	-1,18%	1,15%	--	-31,02%	0,25%	11,10%	3,32%	-2,44%

. II .

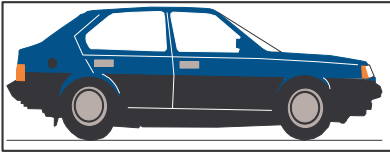
LIGNES ITALIENNES

	AJACCIO	BASTIA	BONIFACIO	CALVI	L'ILE R.	P. VECCHIO	PROPRIANO	TOTAL
GENES	0	49 194	--	0	0	0	--	49 194
LIVOURNE	--	129 126	--	--	--	0	--	129 126
LA SPEZIA	--	0	--	--	--	--	--	0
OLBIA	--	--	--	--	--	0	--	0
PALAU	--	--	--	--	--	804	--	804
PIOMBINO	--	0	--	--	--	--	--	0
P. FERRAIO	--	0	--	--	--	--	--	0
P. TORRES	0	--	--	--	--	--	269	269
Sta TERESA	--	--	42 510	--	--	--	--	42 510
SAVONA	--	56 163	--	14 978	3 763	--	--	74 904
ITALIE	0	234 483	42 510	14 978	3 763	804	269	296 807
Evolut° mens.	N.S.	-2,78%	-6,25%	3457,72%	-68,04%	-13,27%	-43,49%	-1,11%
Total 12 mois	0	1 024 062	283 504	24 735	26 768	2 610	3 073	1 364 752
Evolut° 12 mois	N.S.	-6,83%	-7,57%	80,65%	-27,15%	-55,59%	13,23%	-6,83%

. III .

TRAFIC TOTAL

	AJACCIO	BASTIA	BONIFACIO	CALVI	L'ILE R.	P. VECCHIO	PROPRIANO	TOTAL
TOTAL	159 292	440 662	42 510	41 193	50 607	15 842	25 122	775 228
Evolut° mens.	11,08%	3,21%	-6,25%	-28,50%	-15,26%	-1,82%	-5,07%	-0,05%
Total 12 mois	753 576	2 056 225	283 504	185 248	202 668	83 408	104 535	3 669 164
Evolut° 12 mois	-1,18%	-2,99%	-7,57%	-24,81%	-4,49%	6,11%	3,59%	-4,12%



TRAFICS VEHICULES DE TOURISME

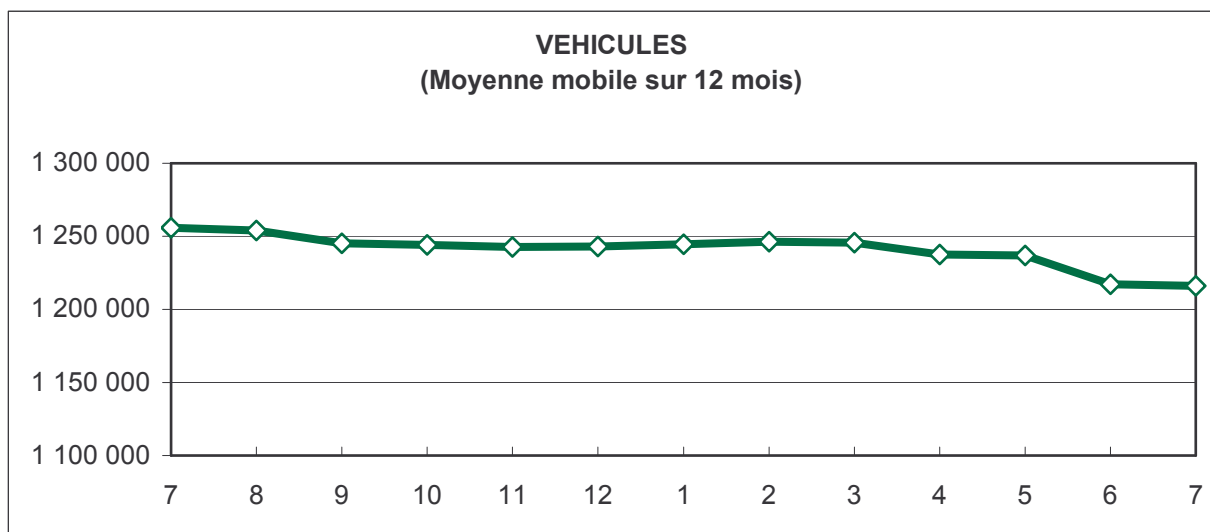
Juillet 2004


. I. VEHICULES DE TOURISME

	FRANCE	ITALIE	TOTAL
VEHICULES	139 433	94 760	234 193
Evolut° mens.	0,10%	-1,41%	-0,51%
Total 12 mois	763 142	452 766	1 215 908
Evolut° 12 mois	-1,39%	-6,06%	-3,18%

. II. RATIO PASSAGERS / VEHICULE

	FRANCE	ITALIE	TOTAL
Ratio Mensuel	3,43	3,13	3,31
Ratio Annuel	3,02	3,01	3,02





TRAFICS FERROVIAIRES

Juillet 2004

. I .

VOYAGEURS

LIGNES	REGULIERES	METRO	TRAMWAY *
PASSAGERS	38 512	5 267	67 210
Evolut° mens.	-36,98%	-35,92%	-41,46%
Total 12 mois	288 465	219 985	374 337
Evolut° 12 mois	-13,31%	-1,36%	-17,35%

Lignes Régulières : Bastia - Ajaccio et Ponte Leccia - Calvi
 Métro Bastiais : Desserte suburbaine Bastia - Casamozza
 Tramway de Balagne : Desserte estivale L'Ile Rousse - Calvi

* Sur les lignes de Balagne, sont délivrés des billets valables pour une section de 7 km

. II .

VOYAGEURS - KM

LIGNES	REGULIERES	METRO	TRAMWAY	TOTAL
VOYAG. - KM	3 122 709	96 607	470 470	3 689 786
Evolut° mens.	-22,35%	6,86%	-41,46%	-24,94%
Total 12 mois	20 548 747	2 458 505	2 620 359	25 627 611
Evolut° 12 mois	-12,25%	0,21%	-17,35%	-11,75%

