


OBSERVATOIRE REGIONAL
DES TRANSPORTS
DE LA CORSE

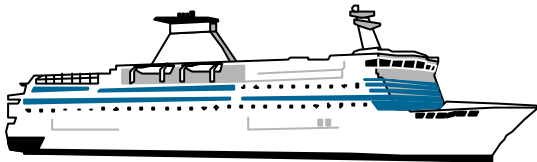
CORSE TRANSPORTS "VOYAGEURS"



Juillet

2003

+ 1%




775 628 Passagers

➤ **0,73%**




334 976 Passagers

➤ **1,60%**



235 402 Véhicules

➤ **2,02%**



4 915 767 Voyageurs-km

➤ **2,33%**

LIAISONS AERIENNES ET MARITIMES PASSAGERS

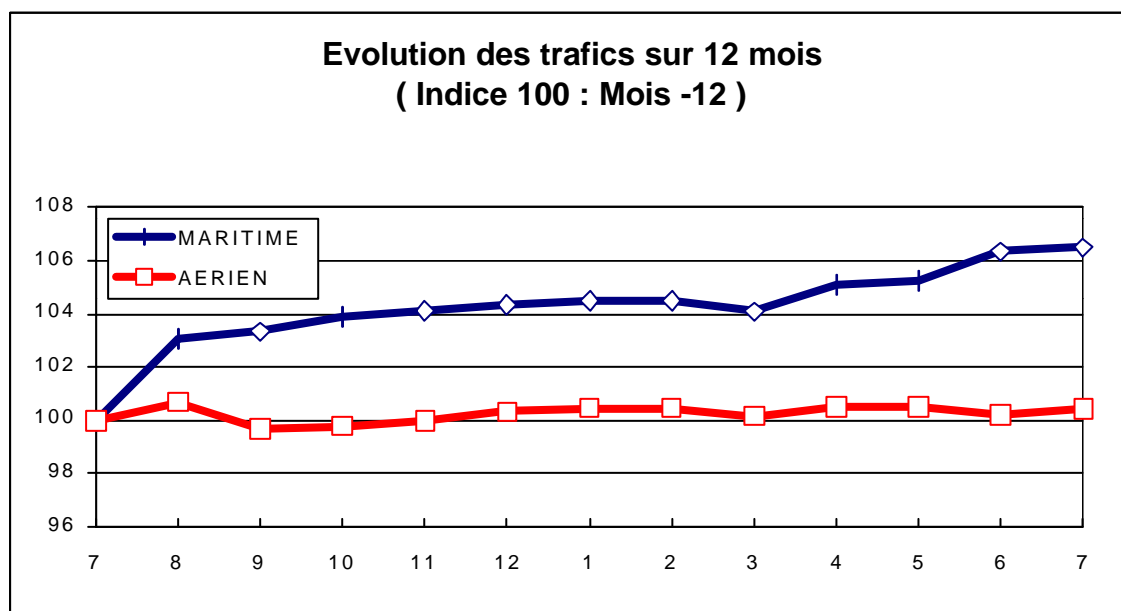
(Sur lignes régulières et charters)

TABLEAUX RECAPITULATIFS

Juillet 2003

12 derniers mois

ENTREES + SORTIES		PASSAGERS	Evolut° N / N-1	PASSAGERS	Evolut° N / N-1
A I R	FRANCE	300 055	2,69%	2 277 822	0,47%
	ETRANGER	34 921	-6,93%	180 455	-0,07%
	TOTAL	334 976	1,60%	2 458 277	0,43%
M E R	FRANCE	475 496	5,34%	2 362 023	8,83%
	ETRANGER	300 132	-5,80%	1 464 876	1,74%
	TOTAL	775 628	0,73%	3 826 899	6,00%
T O T A L	FRANCE	775 551	4,30%	4 639 845	4,56%
	ETRANGER	335 053	-5,92%	1 645 331	1,53%
	TOTAL	1 110 604	0,99%	6 285 176	3,75%





Juillet 2003

TRAFIC PASSAGERS AERIENS

(Sur lignes commerciales)

. I . LIGNES FRANCAISES

	AJACCIO	BASTIA	CALVI	FIGARI	TOTAL
REGULIERS	109 456	87 203	31 755	46 388	274 802
Part Trafic	86,52%	96,90%	93,51%	93,52%	91,58%
CHARTERS	17 048	2 786	2 205	3 214	25 253
Part Trafic	13,48%	3,10%	6,49%	6,48%	8,42%
FRANCE	126 504	89 989	33 960	49 602	300 055
Evolut° mens.	2,07%	4,85%	1,75%	1,13%	2,69%
Total 12 mois	1 028 209	771 616	199 992	278 005	2 277 822
Evolut° 12 mois	-0,16%	-1,36%	-0,73%	9,59%	0,47%

. II . LIGNES ETRANGERES


	AJACCIO	BASTIA	CALVI	FIGARI	TOTAL
REGULIERS	0	1 681	3 547	256	5 484
Part Trafic	0,00%	12,70%	33,11%	5,37%	15,70%
CHARTERS	6 200	11 558	7 165	4 514	29 437
Part Trafic	100,00%	87,30%	66,89%	94,63%	84,30%
ETRANGER	6 200	13 239	10 712	4 770	34 921
Evolut° mens.	-25,80%	-3,74%	-0,06%	1,62%	-6,93%
Total 12 mois	35 350	60 739	60 831	23 535	180 455
Evolut° 12 mois	-5,23%	-4,60%	4,19%	10,89%	-0,07%

. III . TRAFIC TOTAL

	AJACCIO	BASTIA	CALVI	FIGARI	TOTAL
TOTAL	132 704	103 228	44 672	54 372	334 976
Evolut° mens.	0,31%	3,66%	1,31%	1,17%	1,60%
Total 12 mois	1 063 559	832 355	260 823	301 540	2 458 277
Evolut° 12 mois	-0,33%	-1,60%	0,38%	9,69%	0,43%

TRAFIC PASSAGERS MARITIMES

(Sur lignes régulières)



Juillet 2003

. I .

LIGNES FRANCAISES

	AJACCIO	BASTIA	BONIFACIO	CALVI	L'ILE R.	P. VECCHIO	PROPRIANO	TOTAL
MARSEILLE	67 432	64 906	--	796	5 975	15 209	23 180	177 498
NICE	32 703	78 936	--	56 395	41 974	--	0	210 008
TOULON	43 265	41 916	--	0	0	0	2 809	87 990
FRANCE	143 400	185 758	--	57 191	47 949	15 209	25 989	475 496
Evolut° mens.	1,57%	-0,35%	--	-6,91%	65,25%	35,24%	17,54%	5,34%
Total 12 mois	762 537	1 020 412	--	232 694	175 457	72 726	98 197	2 362 023
Evolut° 12 mois	5,21%	8,85%	--	16,94%	17,48%	5,35%	8,17%	8,83%

. II .

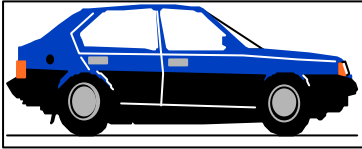
LIGNES ITALIENNES

	AJACCIO	BASTIA	BONIFACIO	CALVI	L'ILE R.	P. VECCHIO	PROPRIANO	TOTAL
GENES	0	43 982	--	0	0	0	--	43 982
LIVOURNE	--	135 778	--	--	--	0	--	135 778
LA SPEZIA	--	0	--	--	--	--	--	0
OLBIA	--	--	--	--	--	0	--	0
PALAU	--	--	--	--	--	927	--	927
PIOMBINO	--	0	--	--	--	--	--	0
P. FERRAIO	--	0	--	--	--	--	--	0
P. TORRES	0	--	--	--	--	--	476	476
Sta TERESA	--	--	45 346	--	--	--	--	45 346
SAVONA	--	61 428	--	421	11 774	--	--	73 623
ITALIE	0	241 188	45 346	421	11 774	927	476	300 132
Evolut° mens.	N.S.	-5,66%	-5,35%	N.S.	-3,99%	-60,09%	2,15%	-5,80%
Total 12 mois	0	1 099 139	306 712	13 692	36 742	5 877	2 714	1 464 876
Evolut° 12 mois	N.S.	1,27%	7,30%	-53,32%	32,84%	-31,63%	-12,56%	1,74%

. III .

TRAFIC TOTAL

	AJACCIO	BASTIA	BONIFACIO	CALVI	L'ILE R.	P. VECCHIO	PROPRIANO	TOTAL
TOTAL	143 400	426 946	45 346	57 612	59 723	16 136	26 465	775 628
Evolut° mens.	1,57%	-3,42%	-5,35%	-6,22%	44,68%	18,92%	17,23%	0,73%
Total 12 mois	762 537	2 119 551	306 712	246 386	212 199	78 603	100 911	3 826 899
Evolut° 12 mois	5,21%	4,78%	7,30%	7,92%	19,88%	1,26%	7,49%	6,00%



TRAFICS VEHICULES DE TOURISME

Juillet 2003

. I .

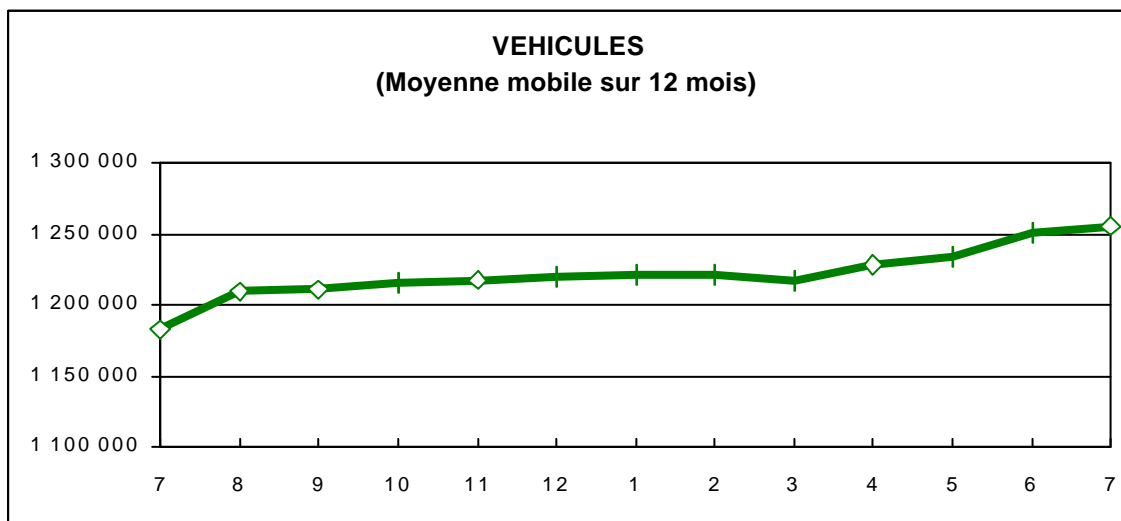
VEHICULES DE TOURISME


	FRANCE	ITALIE	TOTAL
VEHICULES	139 291	96 111	235 402
Evolut° mens.	5,79%	-2,98%	2,02%
Total 12 mois	773 887	481 984	1 255 871
Evolut° 12 mois	7,50%	4,05%	6,15%

. II .

RATIO PASSAGERS / VEHICULE

	FRANCE	ITALIE	TOTAL
Ratio Mensuel	3,41	3,12	3,29
Ratio Annuel	3,05	3,04	3,05





TRAFICS FERROVIAIRES

Juillet 2003

. I .

VOYAGEURS

LIGNES	REGULIERES	METRO	TRAMWAY *
PASSAGERS	61 112	8 219	114 810
Evolut° mens.	5,93%	6,78%	-7,82%
Total 12 mois	332 771	223 022	452 891
Evolut° 12 mois	2,09%	4,59%	-0,53%

Lignes Régulières : Bastia - Ajaccio et Ponte Leccia - Calvi
 Métro Bastiais : Desserte suburbaine Bastia - Casamozza
 Tramway de Balagne : Desserte estivale L'Île Rousse - Calvi

* Sur les lignes de Balagne, sont délivrés des billets valables pour une section de 7 km

. II .

VOYAGEURS - KM

LIGNES	REGULIERES	METRO	TRAMWAY	TOTAL
VOYAG. - KM	4 021 688	90 409	803 670	4 915 767
Evolut° mens.	4,53%	6,78%	-7,82%	2,33%
Total 12 mois	23 416 474	2 453 242	3 170 237	29 039 953
Evolut° 12 mois	0,22%	4,67%	-0,53%	0,49%

