

OBSERVATOIRE REGIONAL
DES TRANSPORTS
DE LA CORSE

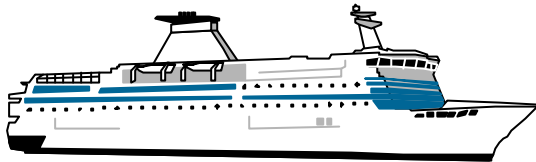
CORSE TRANSPORTS "VOYAGEURS"



Juillet

2001

- 1%



742 816 Passagers




0,88%



351 193 Passagers




-6,01%



223 354 Véhicules



-1,02%



4 958 032 Voyageurs-km



-4,13%

LIAISONS AERIENNES ET MARITIMES PASSAGERS

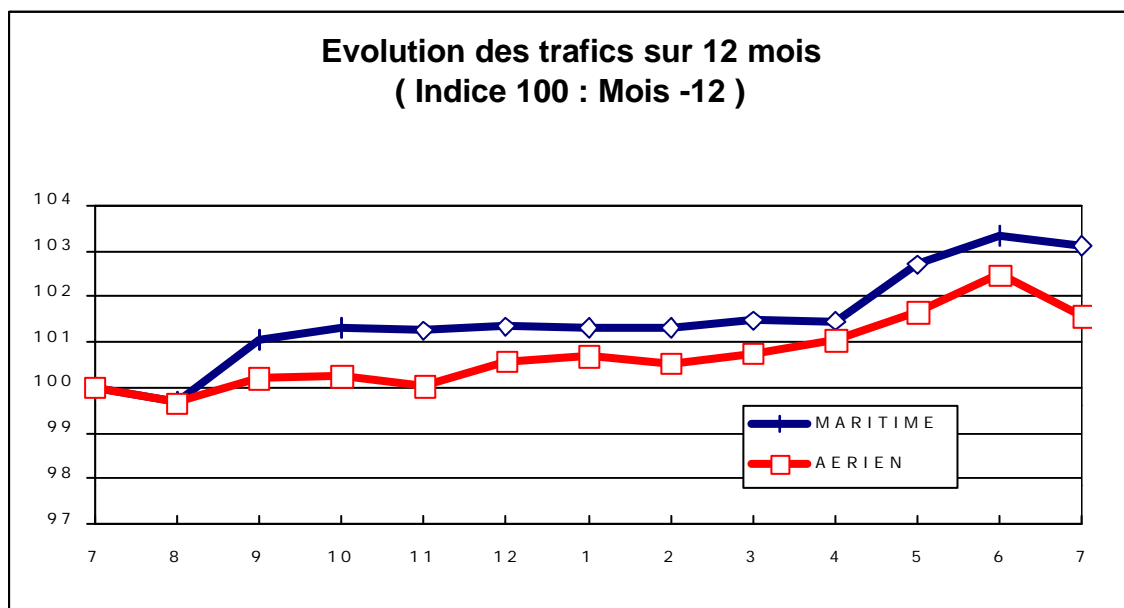
(Sur lignes régulières et charters)

TABLEAUX RECAPITULATIFS

Juillet 2001

12 derniers mois

ENTREES + SORTIES		PASSAGERS	Evolut° N / N-1	PASSAGERS	Evolut° N / N-1
A I R	FRANCE	312 897	-6,62%	2 315 113	1,63%
	ETRANGER	38 296	-0,74%	173 978	0,61%
	TOTAL	351 193	-6,01%	2 489 091	1,56%
M E R	FRANCE	415 124	10,13%	1 876 515	11,34%
	ETRANGER	327 692	-8,83%	1 441 229	-4,52%
	TOTAL	742 816	0,88%	3 317 744	3,85%
T O T A L	FRANCE	728 021	2,25%	4 191 628	5,76%
	ETRANGER	365 988	-8,05%	1 615 207	-3,99%
	TOTAL	1 094 009	-1,44%	5 806 835	2,85%





TRAFIC PASSAGERS AERIENS

(Sur lignes commerciales)

Juillet 2001

. I . LIGNES FRANCAISES

	AJACCIO	BASTIA	CALVI	FIGARI	TOTAL
REGULIERS	110 600	92 482	29 689	26 397	259 168
Part Trafic	78,74%	87,84%	86,22%	80,71%	82,83%
CHARTERS	29 870	12 807	4 745	6 307	53 729
Part Trafic	21,26%	12,16%	13,78%	19,29%	17,17%
FRANCE	140 470	105 289	34 434	32 704	312 897
Evolut° mens.	-2,42%	7,33%	-8,08%	-41,13%	-6,62%
Total 12 mois	1 049 291	814 432	204 681	246 709	2 315 113
Evolut° 12 mois	3,35%	5,08%	-1,14%	-12,09%	1,63%

. II . LIGNES ETRANGERES


	AJACCIO	BASTIA	CALVI	FIGARI	TOTAL
REGULIERS	0	1 153	0	0	1 153
Part Trafic	0,00%	7,90%	0,00%	0,00%	3,01%
CHARTERS	7 242	13 451	11 505	4 945	37 143
Part Trafic	100,00%	92,10%	100,00%	100,00%	96,99%
ETRANGER	7 242	14 604	11 505	4 945	38 296
Evolut° mens.	-25,24%	-1,29%	14,58%	21,83%	-0,74%
Total 12 mois	41 119	59 550	54 048	19 261	173 978
Evolut° 12 mois	-10,12%	5,65%	1,16%	10,82%	0,61%

. III . TRAFIC TOTAL

	AJACCIO	BASTIA	CALVI	FIGARI	TOTAL
TOTAL	147 712	119 893	45 939	37 649	351 193
Evolut° mens.	-3,86%	6,20%	-3,29%	-36,85%	-6,01%
Total 12 mois	1 090 410	873 982	258 729	265 970	2 489 091
Evolut° 12 mois	2,77%	5,12%	-0,67%	-10,76%	1,56%

TRAFIC PASSAGERS MARITIMES

(Sur lignes régulières)



Juillet 2001

. I .

LIGNES FRANCAISES

	AJACCIO	BASTIA	BONIFACIO	CALVI	L'ILE R.	P. VECCHIO	PROPRIANO	TOTAL
MARSEILLE	55 185	54 569	--	0	941	11 684	19 369	141 748
NICE	34 142	71 984	--	44 167	31 142	--	626	182 061
TOULON	41 106	37 162	--	0	2 245	0	10 802	91 315
FRANCE	130 433	163 715	--	44 167	34 328	11 684	30 797	415 124
Evolut° mens.	17,41%	12,77%	--	17,95%	-22,37%	4,33%	10,79%	10,13%
Total 12 mois	599 480	822 195	--	157 703	121 818	68 313	107 006	1 876 515
Evolut° 12 mois	13,81%	20,04%	--	-16,88%	-3,38%	10,66%	11,31%	11,34%

. II .


LIGNES ITALIENNES

	AJACCIO	BASTIA	BONIFACIO	CALVI	L'ILE R.	P. VECCHIO	PROPRIANO	TOTAL
GENES	0	8 976	--	0	0	--	--	8 976
LIVOURNE	--	174 857	--	--	--	965	--	175 822
LA SPEZIA	--	12 493	--	--	--	--	--	12 493
OLBIA	--	--	--	--	--	0	--	0
PALAU	--	--	--	--	--	729	--	729
PIOMBINO	--	0	--	--	--	--	--	0
P. FERRAIO	--	965	--	--	--	--	--	965
P. TORRES	0	--	--	--	--	--	691	691
Sta TERESA	--	--	39 814	--	--	--	--	39 814
SAVONA	--	68 913	--	13 584	5 705	--	--	88 202
ITALIE	0	266 204	39 814	13 584	5 705	1 694	691	327 692
Evolut° mens.	N.S.	-7,83%	-14,81%	N.S.	-71,25%	-53,82%	85,75%	-8,83%
Total 12 mois	0	1 103 118	267 813	24 001	32 075	9 973	4 249	1 441 229
Evolut° 12 mois	N.S.	-4,16%	-6,39%	N.S.	-43,63%	-18,26%	30,46%	-4,52%

. III .

TRAFIC TOTAL

	AJACCIO	BASTIA	BONIFACIO	CALVI	L'ILE R.	P. VECCHIO	PROPRIANO	TOTAL
TOTAL	130 433	429 919	39 814	57 751	40 033	13 378	31 488	742 816
Evolut° mens.	17,41%	-0,94%	-14,81%	54,22%	-37,51%	-10,02%	11,78%	0,88%
Total 12 mois	599 480	1 925 313	267 813	181 704	153 893	78 286	111 255	3 317 744
Evolut° 12 mois	13,81%	4,87%	-6,39%	-4,23%	-15,89%	5,89%	11,94%	3,85%



TRAFICS VEHICULES DE TOURISME

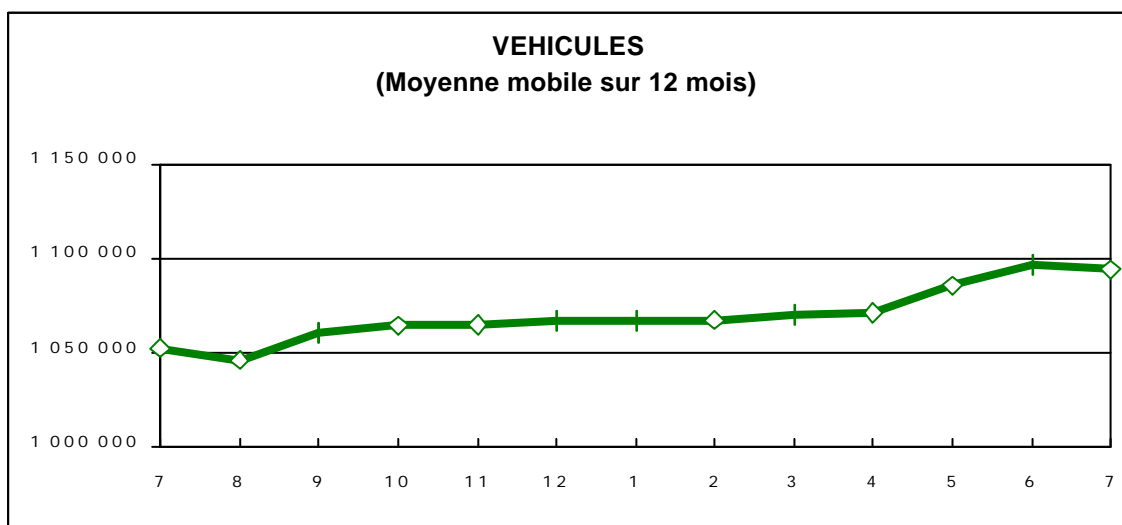
Juillet 2001

. I. VEHICULES DE TOURISME

	FRANCE	ITALIE	TOTAL
VEHICULES	123 523	99 831	223 354
Evolut° mens.	8,90%	-11,04%	-1,02%
Total 12 mois	631 331	462 913	1 094 244
Evolut° 12 mois	11,21%	-4,58%	3,93%

. II . RATIO PASSAGERS / VEHICULE

	FRANCE	ITALIE	TOTAL
Ratio Mensuel	3,36	3,28	3,33
Ratio Annuel	2,97	3,11	3,03





TRAFICS FERROVIAIRES

Juillet 2001

. I .

VOYAGEURS

LIGNES	REGULIERES	METRO	TRAMWAY *
PASSAGERS	59 417	7 947	120 238
Evolut° mens.	-3,21%	-12,72%	4,30%
Total 12 mois	341 324	209 053	435 378
Evolut° 12 mois	5,14%	27,99%	16,24%

Lignes Régulières : Bastia - Ajaccio et Ponte Leccia - Calvi
 Métro Bastiais : Desserte suburbaine Bastia - Casamozza
 Tramway de Balagne : Desserte estivale L'île Rousse - Calvi

* Sur les lignes de Balagne, sont délivrés des billets valables pour une section de 7 km

. II .

VOYAGEURS - KM

LIGNES	REGULIERES	METRO	TRAMWAY	TOTAL
VOYAG. - KM	4 030 313	86 053	841 666	4 958 032
Evolut° mens.	-5,49%	-14,08%	4,30%	-4,13%
Total 12 mois	24 426 078	2 296 371	3 047 646	29 770 095
Evolut° 12 mois	-1,00%	41,53%	16,24%	2,95%

