

OBSERVATOIRE REGIONAL
DES TRANSPORTS
DE LA CORSE

CORSE TRANSPORTS "VOYAGEURS"



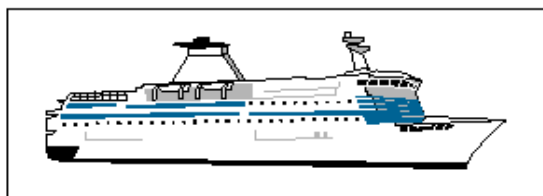
Direction régionale
de l'Environnement,
de l'Aménagement
et du Logement
CORSE

Juin

2019

+ 6%

TRAFICS ENREGISTRES EXCLUSIVEMENT SUR LIGNES REGULIERES ET CHARTER




474 185 Passagers

↗ **5,28%**




551 250 Passagers

↗ **7,32%**



181 065 Véhicules

↗ **4,17%**



4 845 409 Voyageurs-km

↘ **-7,07%**

DIRECTION REGIONALE DE L'ENVIRONNEMENT DE L'AMENAGEMENT ET DU LOGEMENT DE LA CORSE

19, Cours Napoléon Bâtiment D 20000 AJACCIO TEL 04 95 51 79 47 FAX 04 95 51 79 89

Site Internet : www.ortc.info E mail : ort.corse@wanadoo.fr

LIAISONS AERIENNES ET MARITIMES PASSAGERS

(Sur lignes régulières et charters)

TABLEAUX RECAPITULATIFS

Jun 2019

12 derniers mois

ENTREES + SORTIES

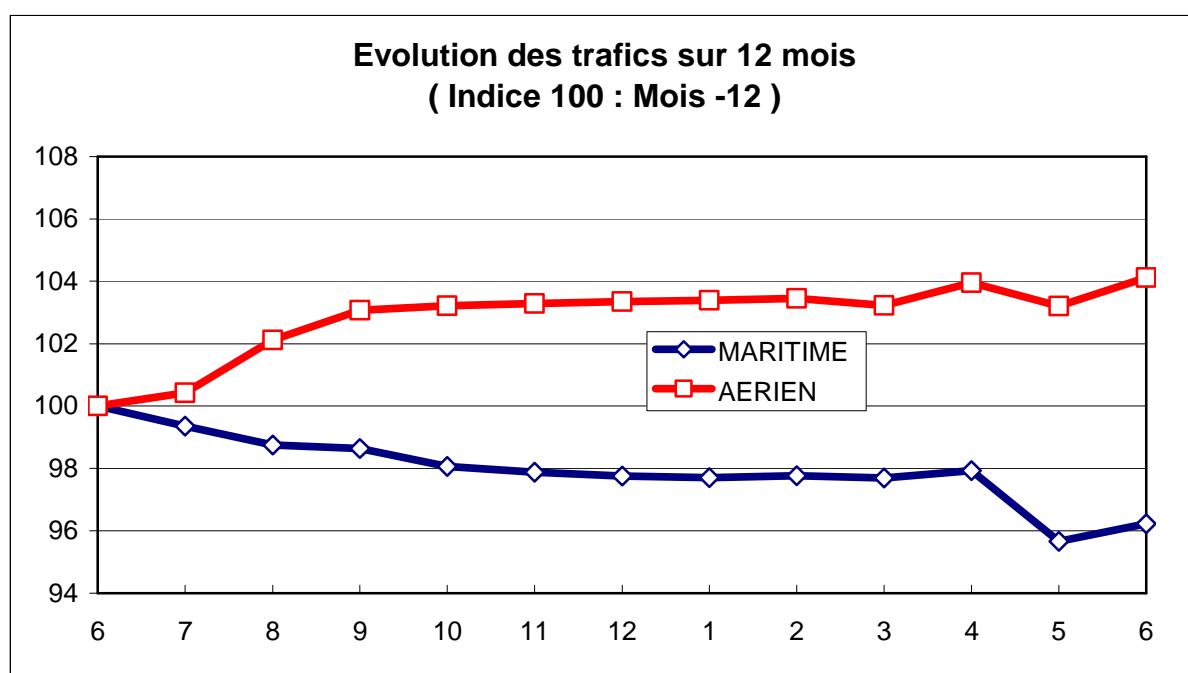
PASSAGERS Evolut°N / N-1

PASSAGERS Evolut°N / N-1

A I R	FRANCE	
	ETRANGER	
	TOTAL	
M E R	FRANCE	
	ETRANGER	
	TOTAL	
T O T A L	FRANCE	
	ETRANGER	
	TOTAL	

448 933	8,64%
102 317	1,87%
551 250	7,32%
277 058	0,49%
197 127	12,84%
474 185	5,28%
725 991	5,38%
299 444	8,83%
1 025 435	6,37%

3 651 930	3,75%
669 257	6,10%
4 321 187	4,11%
2 659 698	-5,01%
1 373 647	-1,25%
4 033 345	-3,77%
6 311 628	-0,13%
2 042 904	1,04%
8 354 532	0,15%





Juin 2019

TRAFIC PASSAGERS AERIENS

(Sur lignes commerciales)

. I .

LIGNES FRANCAISES

	AJACCIO	BASTIA	CALVI	FIGARI	TOTAL
BORDEAUX	12 393	6 706	688	5 686	25 473
LILLE	6 951	6 143	4	5 849	18 947
LYON	13 917	12 328	1 356	4 744	32 345
MARSEILLE	23 992	22 432	6 590	10 080	63 094
MONTPELLIER	2 892	1 395	0	17	4 304
NANTES	19 583	13 411	811	9 922	43 727
NICE	10 339	9 305	3 742	5 313	28 699
PARIS	62 264	50 862	17 051	31 649	161 826
STRASBOURG	5 553	5 104	611	4 181	15 449
TOULOUSE	6 849	7 567	650	4 008	19 074
AUTRES	14 444	9 378	622	11 551	35 995
FRANCE	179 177	144 631	32 125	93 000	448 933
Evolut° mens.	4,32%	10,37%	9,93%	14,53%	8,64%
Total 12 mois	1 463 806	1 272 711	272 979	642 434	3 651 930
Evolut° 12 mois	2,25%	6,64%	2,66%	2,16%	3,75%

. II .

LIGNES ETRANGERES

	AJACCIO	BASTIA	CALVI	FIGARI	TOTAL
ALLEMAGNE	0	12 891	2 847	16	15 754
BELGIQUE	7 260	8 138	1 006	6 867	23 271
DANEMARK	0	1 515	0	3	1 518
PAYS BAS	0	0	0	18	18
ROYAUME UNI	2 275	8 011	1 675	3 620	15 581
SUEDE	0	1 761	1 022	0	2 783
SUISSE	15 584	8 399	1 877	5 987	31 847
AUTRES	3 179	4 176	2 805	1 385	11 545
TOTAL	28 298	44 891	11 232	17 896	102 317
Evolut° mens.	-3,74%	6,65%	0,22%	0,85%	1,87%
Total 12 mois	207 654	286 419	63 558	111 626	669 257
Evolut° 12 mois	6,09%	13,67%	-4,00%	-4,47%	6,10%

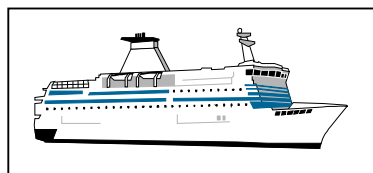
. III .

TRAFIC TOTAL

	AJACCIO	BASTIA	CALVI	FIGARI	TOTAL
TOTAL	207 475	189 522	43 357	110 896	551 250
Evolut° mens.	3,14%	9,47%	7,24%	12,08%	7,32%
Total 12 mois	1 671 460	1 559 130	336 537	754 060	4 321 187
Evolut° 12 mois	2,71%	7,86%	1,33%	1,12%	4,11%

TRAFIC PASSAGERS MARITIMES

(Sur lignes régulières)



Jun 2019

. I .

LIGNES FRANCAISES

	AJACCIO	BASTIA	BONIFACIO	CALVI	L'ILE R.	P. VECCHIO	PROPRIANO	TOTAL
MARSEILLE	15 814	17 898	--	0	6 236	7 509	5 444	52 901
NICE	2 281	38 105	--	0	1 265	1 558	0	43 209
TOULON	91 091	59 179	--	0	23 144	7 534	0	180 948
FRANCE	109 186	115 182	--	0	30 645	16 601	5 444	277 058
Evolut° mens.	11,43%	-8,76%	--	N.S.	15,86%	-6,93%	-24,26%	0,49%
Total 12 mois	965 317	1 088 622	--	0	377 353	167 215	61 191	2 659 698
Evolut° 12 mois	-5,90%	-8,11%	--	N.S.	1,65%	10,94%	-9,52%	-5,01%

. II .

LIGNES ITALIENNES

	AJACCIO	BASTIA	BONIFACIO	CALVI	L'ILE R.	P. VECCHIO	PROPRIANO	TOTAL
CIVITA VEC.	--	--	--	--	--	0	--	0
GENES	0	33 551	--	0	0	0	--	33 551
GOLFO ARANCI	--	0	--	--	--	88	--	88
LIVOURNE	--	72 325	--	--	1 684	0	--	74 009
LA SPEZIA	--	0	--	--	--	--	--	0
PALAU	--	--	--	--	--	0	--	0
PIOMBINO	--	1 585	--	--	--	0	--	1 585
P. FERRAIO	--	2 460	--	--	--	--	--	2 460
P. TORRES	940	--	--	--	--	0	28	968
Sta TERESA	--	--	40 388	--	--	--	--	40 388
SAVONA	0	41 095	--	0	2 358	625	--	44 078
ITALIE	940	151 016	40 388	0	4 042	713	28	197 127
Evolut° mens.	N.S.	18,07%	8,75%	N.S.	228,62%	-91,38%	-81,94%	12,84%
Total 12 mois	9 288	1 042 769	280 938	0	18 541	20 476	1 635	1 373 647
Evolut° 12 mois	79,44%	1,06%	4,10%	N.S.	5,31%	-68,56%	16,37%	-1,25%

. III .

TRAFIC TOTAL

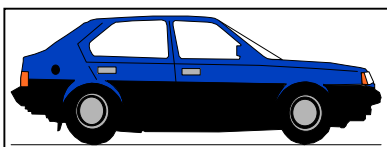
	AJACCIO	BASTIA	BONIFACIO	CALVI	L'ILE R.	P. VECCHIO	PROPRIANO	TOTAL
TOTAL	110 126	266 198	40 388	0	34 687	17 314	5 472	474 185
Evolut° mens.	12,39%	4,75%	8,75%	N.S.	25,31%	-33,69%	-25,48%	5,28%
Total 12 mois	974 605	2 131 391	280 938	0	395 894	187 691	62 826	4 033 345
Evolut° 12 mois	-5,47%	-3,84%	4,10%	N.S.	1,82%	-13,04%	-9,00%	-3,77%

NOTA : Les trafics de la ligne PORTO VECCHIO - PORTO TORRES ont essentiellement pour origine ou destination le port de Toulon dans le cadre d'une desserte triangulaire

PASSAGERS CROISIERE

	AJACCIO	BASTIA	BONIFACIO	CALVI	L'ILE R.	P. VECCHIO	PROPRIANO	TOTAL
TOTAL	119 320	981	1 201	N R	2 029	1 118	13 061	137 710
Evolut° mens.	-2,21%	-70,84%	-76,78%	#VALEUR!	16,34%	N.S.	227,51%	-4,95%
Total 12 mois	829 151	20 273	17 863	21 208	4 460	7 675	48 525	949 155
Evolut° 12 mois	-0,10%	24,31%	-16,97%	-31,40%	-18,91%	-36,49%	17,73%	-0,88%

858 Passagers de la ligne BASTIA - GENES ont été détournés sur L'ILE ROUSSE en Juin 2019
296 Passagers de la ligne BASTIA - LIVOURNE ont été détournés sur L'ILE ROUSSE en Juin 2019



TRAFICS VEHICULES DE TOURISME

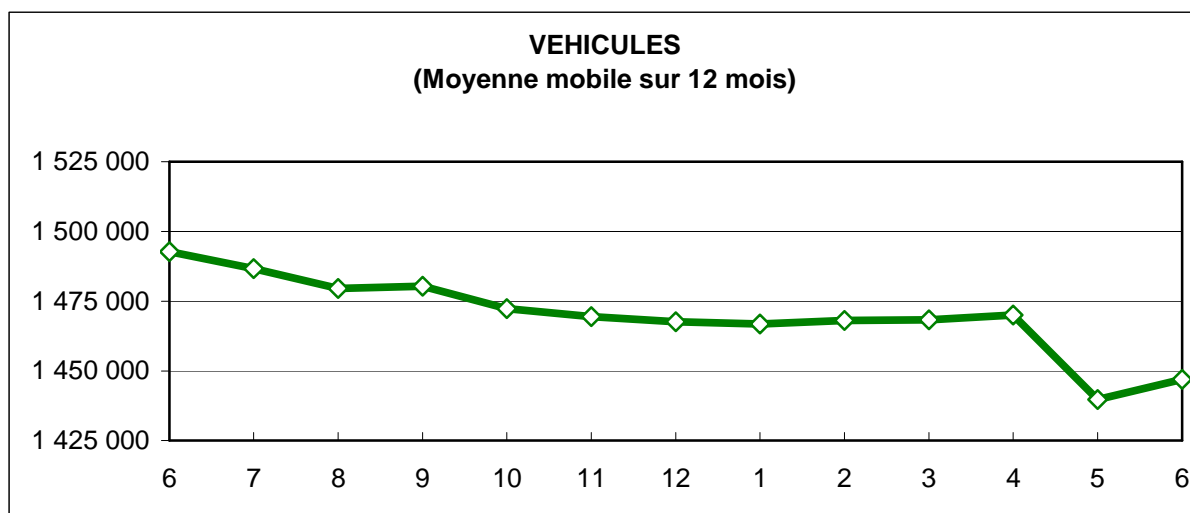
Juin 2019


. I. VEHICULES DE TOURISME

	FRANCE	ITALIE	TOTAL
VEHICULES	113 234	67 831	181 065
Evolut° mens.	0,60%	10,73%	4,17%
Total 12 mois	995 122	451 813	1 446 935
Evolut° 12 mois	-3,95%	-1,08%	-3,07%

. II . RATIO PASSAGERS / VEHICULE

	FRANCE	ITALIE	TOTAL
Ratio Mensuel	2,45	2,91	2,62
Ratio Annuel	2,67	3,04	2,79





TRAFICS FERROVIAIRES

Juin 2019

. I .

VOYAGEURS

LIGNES	LIGNES REGULIERES	METRO BASTIAIS	METRO AJACCIEN	TRAMWAY DE BALAGNE
PASSAGERS	46 102	43 743	14 447	29 345
Evolut° mens.	-4,39%	-11,36%	1,55%	-1,03%
Total 12 mois	393 709	441 013	171 397	206 761
Evolut° 12 mois	-4,65%	6,10%	1,54%	3,54%

Lignes Régulières : Bastia - Ajaccio et Ponte Leccia - Calvi
 Métro Bastiais : Desserte suburbaine Bastia - Casamozza
 Métro Ajaccien : Desserte suburbaine Ajaccio - Mezzana
 Tramway de Balagne : Desserte estivale L'île Rousse - Calvi

. II .

VOYAGEURS - KM

LIGNES	LIGNES REGULIERES	METRO BASTIAIS	METRO AJACCIEN	TRAMWAY DE BALAGNE	TOTAL
VOYAG. - KM	3 404 944	742 071	184 016	514 378	4 845 409
Evolut° mens.	-6,60%	-13,03%	1,36%	-3,61%	-7,07%
Total 12 mois	28 201 949	7 242 375	2 206 141	3 601 654	41 252 119
Evolut° 12 mois	-6,25%	7,50%	2,38%	2,64%	-2,90%

