

OBSERVATOIRE REGIONAL
DES TRANSPORTS
DE LA CORSE

CORSE TRANSPORTS "VOYAGEURS"




Juin

2016

+ 2,7%

TRAFICS ENREGISTRES EXCLUSIVEMENT SUR LIGNES REGULIERES ET CHARTER




413 602 Passagers

↘ **-1,21%**




407 074 Passagers

↗ **7,10%**



159 883 Véhicules

↗ **1,62%**



4 976 988 Voyageurs-km

↗ **4,36%**

DIRECTION REGIONALE DE L'ENVIRONNEMENT DE L'AMENAGEMENT ET DU LOGEMENT DE LA CORSE

19, Cours Napoléon CS 10 006 20704 AJACCIO CEDEX 9 TEL 04 95 51 79 47 FAX 04 95 51 79 89

Site Internet : www.ortc.info E mail : ort.corse@wanadoo.fr

LIAISONS AERIENNES ET MARITIMES PASSAGERS

(Sur lignes régulières et charters)

TABLEAUX RECAPITULATIFS

Jun 2016

12 derniers mois

ENTREES + SORTIES

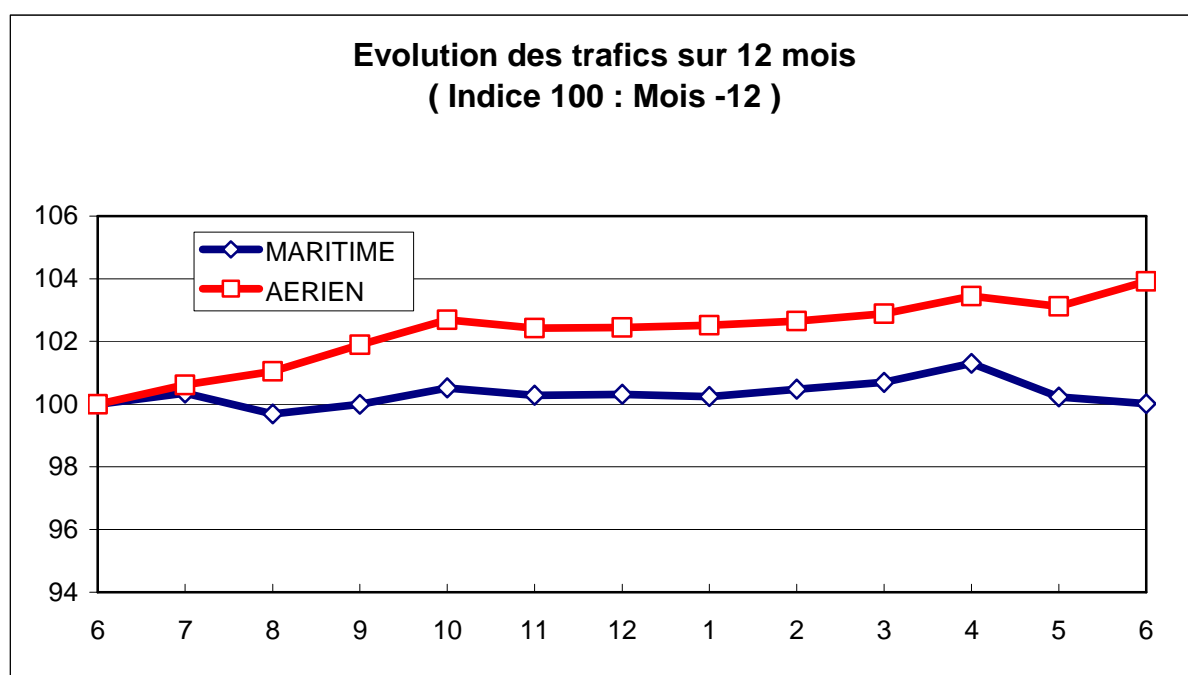
PASSAGERS Evolut°N / N-1

PASSAGERS Evolut°N / N-1

A I R	FRANCE	
	ETRANGER	
	TOTAL	
M E R	FRANCE	
	ETRANGER	
	TOTAL	
T O T A L	FRANCE	
	ETRANGER	
	TOTAL	

335 435	7,36%
71 639	5,94%
407 074	7,10%
263 133	-0,50%
150 469	-2,44%
413 602	-1,21%
598 568	3,76%
222 108	0,11%
820 676	2,74%

3 031 103	3,27%
475 542	8,25%
3 506 645	3,92%
2 723 808	-1,94%
1 293 105	4,71%
4 016 913	0,11%
5 754 911	0,74%
1 768 647	5,63%
7 523 558	1,85%





Jun 2016

TRAFIC PASSAGERS AERIENS

(Sur lignes commerciales)

. I .

LIGNES FRANCAISES

	AJACCIO	BASTIA	CALVI	FIGARI	TOTAL
BORDEAUX	7 884	3 310	0	3 115	14 309
LILLE	5 306	3 549	663	3 825	13 343
LYON	9 614	8 432	2	286	18 334
MARSEILLE	21 620	19 559	5 780	10 060	57 019
MONTPELLIER	1 318	0	0	5	1 323
NANTES	12 460	10 273	849	4 628	28 210
NICE	9 578	7 888	2 637	4 974	25 077
PARIS	55 446	45 099	15 478	22 505	138 528
STRASBOURG	3 007	3 001	186	1 357	7 551
TOULOUSE	4 990	5 650	89	1 829	12 558
AUTRES	8 673	4 489	223	5 798	19 183
FRANCE	139 896	111 250	25 907	58 382	335 435
Evolut° mens.	7,22%	10,36%	-0,41%	5,85%	7,36%
Total 12 mois	1 232 609	1 051 411	243 598	503 485	3 031 103
Evolut° 12 mois	1,68%	4,93%	-5,89%	8,97%	3,27%

. II .

LIGNES ETRANGERES

	AJACCIO	BASTIA	CALVI	FIGARI	TOTAL
ALLEMAGNE	0	8 442	3 461	16	11 919
BELGIQUE	2 978	2 428	593	8 386	14 385
DANEMARK	0	638	840	0	1 478
PAYS BAS	3 199	0	0	0	3 199
ROYAUME UNI	1 253	4 068	1 312	1 926	8 559
SUEDE	0	1 371	831	0	2 202
SUISSE	10 464	5 576	1 687	2 879	20 606
AUTRES	2 849	2 818	2 542	1 082	9 291
TOTAL	20 743	25 341	11 266	14 289	71 639
Evolut° mens.	3,77%	8,12%	3,22%	7,57%	5,94%
Total 12 mois	139 706	178 928	65 772	91 136	475 542
Evolut° 12 mois	-2,81%	10,36%	5,94%	27,71%	8,25%

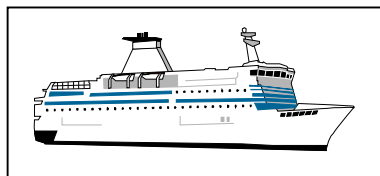
. III .

TRAFIC TOTAL

	AJACCIO	BASTIA	CALVI	FIGARI	TOTAL
TOTAL	160 639	136 591	37 173	72 671	407 074
Evolut° mens.	6,76%	9,94%	0,66%	6,19%	7,10%
Total 12 mois	1 372 315	1 230 339	309 370	594 621	3 506 645
Evolut° 12 mois	1,21%	5,68%	-3,60%	11,48%	3,92%

TRAFIC PASSAGERS MARITIMES

(Sur lignes régulières)



Juin 2016

. I .

LIGNES FRANCAISES

	AJACCIO	BASTIA	BONIFACIO	CALVI	L'ILE R.	P. VECCHIO	PROPRIANO	TOTAL
MARSEILLE	16 067	18 803	--	0	4 697	8 960	6 327	54 854
NICE	11 713	37 071	--	11 822	2 625	7 722	0	70 953
TOULON	66 766	47 910	--	0	21 154	1 496	0	137 326
FRANCE	94 546	103 784	--	11 822	28 476	18 178	6 327	263 133
Evolut° mens.	-5,20%	-0,23%	--	-33,58%	5,23%	102,00%	-7,36%	-0,50%
Total 12 mois	1 004 862	1 092 002	--	36 265	416 454	97 491	76 734	2 723 808
Evolut° 12 mois	-0,34%	-4,72%	--	18,14%	0,02%	-2,02%	0,05%	-1,94%

. II .

LIGNES ITALIENNES

	AJACCIO	BASTIA	BONIFACIO	CALVI	L'ILE R.	P. VECCHIO	PROPRIANO	TOTAL
CIVITA VEC.	--	--	--	--	--	0	--	0
GENES	0	16 880	--	0	0	0	--	16 880
GOLFO ARANCI	--	17	--	--	--	781	--	798
LIVOURNE	--	58 522	--	--	0	0	--	58 522
LA SPEZIA	--	0	--	--	--	--	--	0
PALAU	--	--	--	--	--	0	--	0
PIOMBINO	--	0	--	--	--	--	--	0
P. FERRAIO	--	1 549	--	--	--	--	--	1 549
P. TORRES	0	--	--	--	--	2 696	176	2 872
Sta TERESA	--	--	33 381	--	--	--	--	33 381
SAVONA	--	35 857	--	610	0	--	--	36 467
ITALIE	0	112 825	33 381	610	0	3 477	176	150 469
Evolut° mens.	N.S.	-4,77%	-4,20%	186,38%	N.S.	N.S.	-19,63%	-2,44%
Total 12 mois	0	989 635	262 955	17 291	18 134	3 694	1 396	1 293 105
Evolut° 12 mois	N.S.	3,03%	2,51%	41,58%	1116,23%	N.S.	-62,63%	4,71%

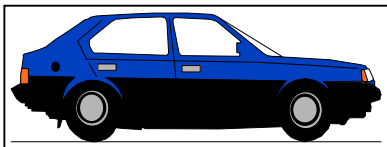
. III .

TRAFIC TOTAL

	AJACCIO	BASTIA	BONIFACIO	CALVI	L'ILE R.	P. VECCHIO	PROPRIANO	TOTAL
TOTAL	94 546	216 609	33 381	12 432	28 476	21 655	6 503	413 602
Evolut° mens.	-5,20%	-2,65%	-4,20%	-30,98%	3,37%	140,64%	-7,75%	-1,21%
Total 12 mois	1 004 862	2 081 637	262 955	53 556	434 588	101 185	78 130	4 016 913
Evolut° 12 mois	-0,39%	-1,19%	2,51%	24,81%	4,00%	1,69%	-2,86%	0,11%

PASSAGERS CROISIERE

	AJACCIO	BASTIA	BONIFACIO	CALVI	L'ILE R.	P. VECCHIO	PROPRIANO	TOTAL
TOTAL	119 772	2 917	1 505	N.C	0	2 612	7 542	134 348
Evolut° mens.	55,99%	-15,64%	-53,38%	#VALEUR!	N.S.	N.S.	8,83%	30,76%
Total 12 mois	738 579	30 397	19 499	46 245	248	5 729	30 453	871 150
Evolut° 12 mois	17,61%	4,80%	-0,39%	-40,66%	-95,21%	-45,18%	3,74%	8,97%



TRAFICS VEHICULES DE TOURISME

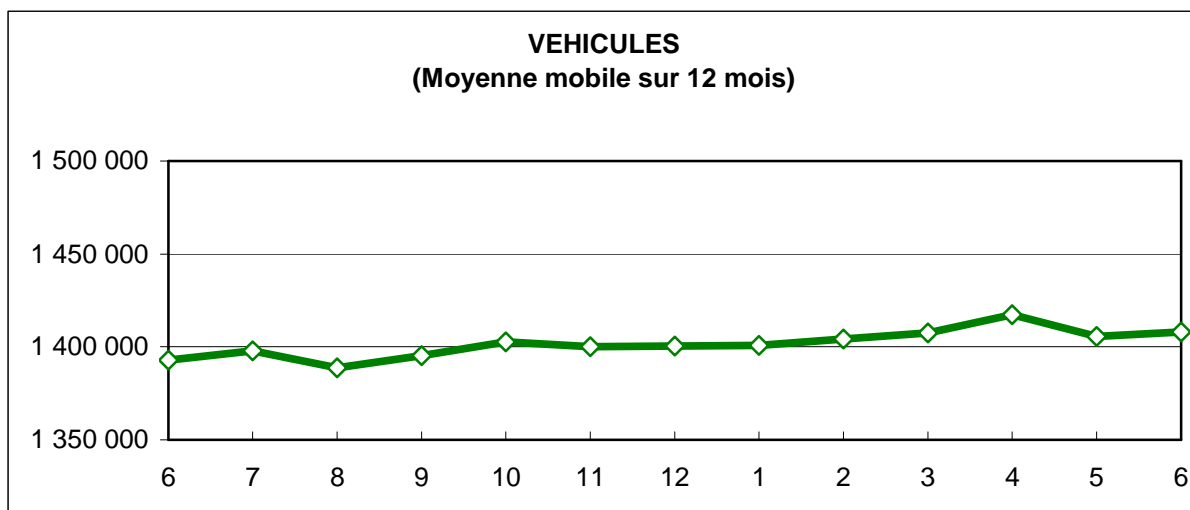
Jun 2016


. I. VEHICULES DE TOURISME

	FRANCE	ITALIE	TOTAL
VEHICULES	105 057	54 826	159 883
Evolut° mens.	1,42%	1,99%	1,62%
Total 12 mois	985 892	422 151	1 408 043
Evolut° 12 mois	-0,63%	5,36%	1,09%

. II. RATIO PASSAGERS / VEHICULE

	FRANCE	ITALIE	TOTAL
Ratio Mensuel	2,50	2,74	2,59
Ratio Annuel	2,76	3,06	2,85





TRAFICS FERROVIAIRES

Juin 2016

. I .

VOYAGEURS

LIGNES	LIGNES REGULIERES	METRO BASTIAIS	METRO AJACCIEN	TRAMWAY DE BALAGNE
PASSAGERS	46 888	39 061	14 017	27 564
Evolut° mens.	5,46%	-0,31%	-7,73%	6,14%
Total 12 mois	398 842	356 700	164 112	191 070
Evolut° 12 mois	5,88%	5,68%	-1,10%	2,51%

Lignes Régulières : Bastia - Ajaccio et Ponte Leccia - Calvi
 Métro Bastiais : Desserte suburbaine Bastia - Casamozza
 Métro Ajaccien : Desserte suburbaine Ajaccio - Mezzana
 Tramway de Balagne : Desserte estivale L'Île Rousse - Calvi

. II .

VOYAGEURS - KM

LIGNES	LIGNES REGULIERES	METRO BASTIAIS	METRO AJACCIEN	TRAMWAY DE BALAGNE	TOTAL
VOYAG. - KM	3 654 647	650 308	180 580	491 453	4 976 988
Evolut° mens.	4,20%	5,95%	-8,51%	9,03%	4,36%
Total 12 mois	30 230 603	5 462 143	2 111 503	3 251 323	41 055 572
Evolut° 12 mois	5,87%	10,06%	-1,99%	3,52%	5,78%

