

OBSERVATOIRE REGIONAL  
DES TRANSPORTS  
DE LA CORSE

# CORSE TRANSPORTS "VOYAGEURS"




Direction régionale  
de l'Environnement,  
de l'Aménagement  
et du Logement  
CORSE

**Juin**

**2015**

**- 6,5%**

*TRAFICS ENREGISTRES EXCLUSIVEMENT SUR LIGNES REGULIERES ET CHARTER*




**418 682 Passagers**

↘ **-9,02%**




**380 072 Passagers**

↘ **-3,61%**



**157 341 Véhicules**

↘ **-10,30%**



**4 769 162 Voyageurs-km**

↗ **2,36%**

DIRECTION REGIONALE DE L'ENVIRONNEMENT DE L'AMENAGEMENT ET DU LOGEMENT DE LA CORSE

19, Cours Napoléon CS 10 006 20704 AJACCIO CEDEX 9 TEL 04 95 51 79 47 FAX 04 95 51 79 89

Site Internet : [www.ortc.info](http://www.ortc.info) E mail : [ort.corse@wanadoo.fr](mailto:ort.corse@wanadoo.fr)

# LIAISONS AERIENNES ET MARITIMES PASSAGERS

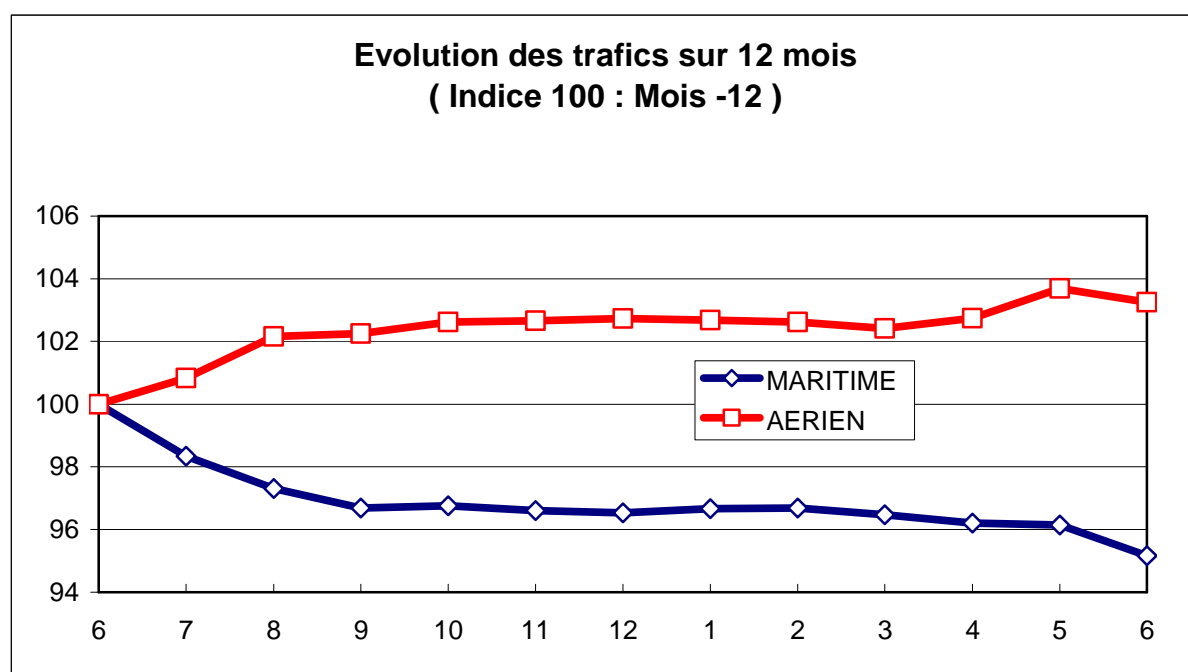
( Sur lignes régulières et charters )

## TABLEAUX RECAPITULATIFS

Juin 2015

12 derniers mois

ENTREES + SORTIES		PASSAGERS	Evolut°N / N-1	PASSAGERS	Evolut°N / N-1
A I R	FRANCE	312 447	-5,02%	2 935 122	1,51%
	ETRANGER	67 625	3,51%	439 320	16,55%
	<b>TOTAL</b>	<b>380 072</b>	<b>-3,61%</b>	<b>3 374 442</b>	<b>3,25%</b>
M E R	FRANCE	264 443	-8,97%	2 777 642	-7,07%
	ETRANGER	154 239	-9,09%	1 234 984	-0,81%
	<b>TOTAL</b>	<b>418 682</b>	<b>-9,02%</b>	<b>4 012 626</b>	<b>-5,23%</b>
T O T A L	FRANCE	576 890	-6,87%	5 712 764	-2,85%
	ETRANGER	221 864	-5,59%	1 674 304	3,23%
	<b>TOTAL</b>	<b>798 754</b>	<b>-6,52%</b>	<b>7 387 068</b>	<b>-1,53%</b>





Juin 2015

# TRAFIC PASSAGERS AERIENS

( Sur lignes commerciales )

. I .

## LIGNES FRANCAISES

	AJACCIO	BASTIA	CALVI	FIGARI	TOTAL
BORDEAUX	6 593	3 377	0	2 442	12 412
LILLE	5 027	3 141	97	1 839	10 104
LYON	7 005	5 639	3	103	12 750
MARSEILLE	21 938	20 224	6 293	11 098	59 553
MONTPELLIER	1 105	16	0	1	1 122
NANTES	11 106	9 448	115	4 376	25 045
NICE	10 183	8 859	3 374	4 594	27 010
PARIS	53 753	37 189	15 872	20 689	127 503
STRASBOURG	2 357	2 233	69	1 403	6 062
TOULOUSE	4 191	5 106	94	1 563	10 954
AUTRES	7 214	5 574	97	7 047	19 932
<b>FRANCE</b>	<b>130 472</b>	<b>100 806</b>	<b>26 014</b>	<b>55 155</b>	<b>312 447</b>
Evolut° mens.	-8,28%	-3,28%	-14,56%	5,97%	-5,02%
<b>Total 12 mois</b>	<b>1 212 194</b>	<b>1 002 048</b>	<b>258 850</b>	<b>462 030</b>	<b>2 935 122</b>
Evolut° 12 mois	-2,11%	0,58%	0,06%	16,08%	1,51%

. II .

## LIGNES ETRANGERES

	AJACCIO	BASTIA	CALVI	FIGARI	TOTAL
ALLEMAGNE	0	7 390	3 267	8	10 665
BELGIQUE	4 672	2 983	566	8 431	16 652
DANEMARK	0	566	676	0	1 242
PAYS BAS	1 847	0	6	0	1 853
ROYAUME UNI	1 189	5 019	1 280	2 085	9 573
SUEDE	220	1 304	808	0	2 332
SUISSE	8 935	3 193	1 815	1 846	15 789
AUTRES	3 126	2 983	2 497	913	9 519
<b>TOTAL</b>	<b>19 989</b>	<b>23 438</b>	<b>10 915</b>	<b>13 283</b>	<b>67 625</b>
Evolut° mens.	-0,71%	2,56%	-5,41%	22,92%	3,51%
<b>Total 12 mois</b>	<b>143 747</b>	<b>162 125</b>	<b>62 084</b>	<b>71 364</b>	<b>439 320</b>
Evolut° 12 mois	19,01%	15,99%	20,44%	10,10%	16,55%

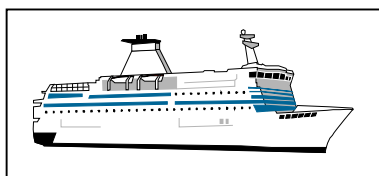
. III .

## TRAFIC TOTAL

	AJACCIO	BASTIA	CALVI	FIGARI	TOTAL
<b>TOTAL</b>	<b>150 461</b>	<b>124 244</b>	<b>36 929</b>	<b>68 438</b>	<b>380 072</b>
Evolut° mens.	-7,35%	-2,23%	-12,04%	8,88%	-3,61%
<b>Total 12 mois</b>	<b>1 355 941</b>	<b>1 164 173</b>	<b>320 934</b>	<b>533 394</b>	<b>3 374 442</b>
Evolut° 12 mois	-0,24%	2,47%	3,45%	15,24%	3,25%

# TRAFIC PASSAGERS MARITIMES

( Sur lignes régulières )



Juin 2015

. I .

## LIGNES FRANCAISES

	AJACCIO	BASTIA	BONIFACIO	CALVI	L'ILE R.	P. VECCHIO	PROPRIANO	TOTAL
MARSEILLE	15 931	19 632	--	0	3 830	8 999	6 830	55 222
NICE	12 093	35 508	--	17 798	6 996	--	0	72 395
TOULON	71 711	48 880	--	0	16 235	0	0	136 826
<b>FRANCE</b>	<b>99 735</b>	<b>104 020</b>	<b>--</b>	<b>17 798</b>	<b>27 061</b>	<b>8 999</b>	<b>6 830</b>	<b>264 443</b>
Evolut° mens.	-6,07%	-7,41%	--	-15,43%	-20,36%	2,19%	-16,20%	-8,97%
<b>Total 12 mois</b>	<b>1 008 327</b>	<b>1 146 051</b>	<b>--</b>	<b>30 696</b>	<b>416 367</b>	<b>99 503</b>	<b>76 698</b>	<b>2 777 642</b>
Evolut° 12 mois	-3,77%	-5,97%	--	-40,42%	-5,42%	-24,34%	-22,54%	-7,07%

. II .

## LIGNES ITALIENNES

	AJACCIO	BASTIA	BONIFACIO	CALVI	L'ILE R.	P. VECCHIO	PROPRIANO	TOTAL
CIVITA VEC.	--	--	--	--	--	0	--	0
GENES	0	16 055	--	0	0	0	--	16 055
GOLFO ARANCI	--	0	--	--	--	--	--	0
LIVOURNE	--	59 137	--	--	--	0	--	59 137
LA SPEZIA	--	0	--	--	--	--	--	0
PALAU	--	--	--	--	--	0	--	0
PIOMBINO	--	0	--	--	--	--	--	0
P. FERRAIO	--	1 705	--	--	--	--	--	1 705
P. TORRES	0	--	--	--	--	--	219	219
Sta TERESA	--	--	34 845	--	--	--	--	34 845
SAVONA	--	41 578	--	213	487	--	--	42 278
<b>ITALIE</b>	<b>0</b>	<b>118 475</b>	<b>34 845</b>	<b>213</b>	<b>487</b>	<b>0</b>	<b>219</b>	<b>154 239</b>
Evolut° mens.	N.S.	-11,17%	-1,58%	-26,04%	N.S.	N.S.	-23,96%	-9,09%
<b>Total 12 mois</b>	<b>452</b>	<b>960 574</b>	<b>256 518</b>	<b>12 213</b>	<b>1 491</b>	<b>0</b>	<b>3 736</b>	<b>1 234 984</b>
Evolut° 12 mois	-74,61%	1,60%	-1,93%	-59,16%	40,66%	N.S.	-28,89%	-0,81%

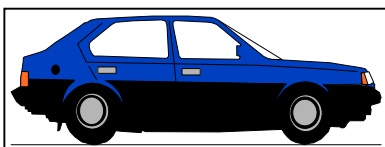
. III .

## TRAFIC TOTAL

	AJACCIO	BASTIA	BONIFACIO	CALVI	L'ILE R.	P. VECCHIO	PROPRIANO	TOTAL
<b>TOTAL</b>	<b>99 735</b>	<b>222 495</b>	<b>34 845</b>	<b>18 011</b>	<b>27 548</b>	<b>8 999</b>	<b>7 049</b>	<b>418 682</b>
Evolut° mens.	-6,35%	-9,45%	-1,58%	-15,57%	-18,93%	2,19%	-16,46%	-9,02%
<b>Total 12 mois</b>	<b>1 008 779</b>	<b>2 106 625</b>	<b>256 518</b>	<b>42 909</b>	<b>417 858</b>	<b>99 503</b>	<b>80 434</b>	<b>4 012 626</b>
Evolut° 12 mois	-3,89%	-2,66%	-1,93%	-47,30%	-5,31%	-24,34%	-22,86%	-5,23%

## PASSAGERS CROISIERE

	AJACCIO	BASTIA	BONIFACIO	CALVI	L'ILE R.	P. VECCHIO	PROPRIANO	TOTAL
<b>TOTAL</b>	<b>76 780</b>	<b>3 458</b>	<b>3 228</b>	<b>10 281</b>	<b>2 066</b>	<b>0</b>	<b>6 930</b>	<b>102 743</b>
Evolut° mens.	40,48%	-47,13%	23,35%	-5,78%	N.S.	N.S.	5,72%	24,34%
<b>Total 12 mois</b>	<b>627 965</b>	<b>29 005</b>	<b>19 576</b>	<b>77 932</b>	<b>5 179</b>	<b>10 450</b>	<b>29 355</b>	<b>799 462</b>
Evolut° 12 mois	10,78%	34,86%	48,72%	-1,00%	768,96%	21,64%	12,82%	11,75%



## TRAFICS VEHICULES DE TOURISME

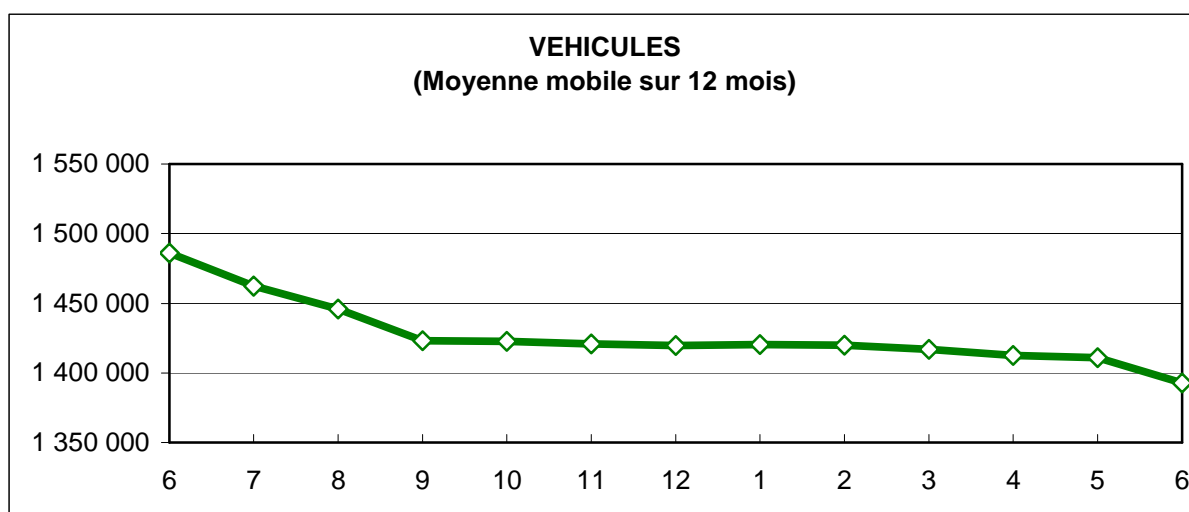
Juin 2015


### . I. VEHICULES DE TOURISME

	FRANCE	ITALIE	TOTAL
<b>VEHICULES</b>	103 584	53 757	157 341
Evolut° mens.	-12,48%	-5,76%	-10,30%
<b>Total 12 mois</b>	992 140	400 680	1 392 820
Evolut° 12 mois	-7,32%	-3,59%	-6,28%

### . II. RATIO PASSAGERS / VEHICULE

	FRANCE	ITALIE	TOTAL
<b>Ratio Mensuel</b>	2,55	2,87	2,66
<b>Ratio Annuel</b>	2,80	3,08	2,88





# TRAFICS FERROVIAIRES

Juin 2015

. I .

## VOYAGEURS

LIGNES	LIGNES REGULIERES	METRO BASTIAIS	METRO AJACCIEN	TRAMWAY DE BALAGNE
<b>PASSAGERS</b>	44 461	39 182	15 192	25 970
Evolut° mens.	-1,46%	35,47%	7,97%	2,86%
<b>Total 12 mois</b>	376 700	337 540	165 944	186 383
Evolut° 12 mois	1,55%	12,07%	43,30%	15,81%

Lignes Régulières : Bastia - Ajaccio et Ponte Leccia - Calvi  
 Métro Bastiais : Desserte suburbaine Bastia - Casamozza  
 Métro Ajaccien : Desserte suburbaine Ajaccio - Mezzana  
 Tramway de Balagne : Desserte estivale L'île Rousse - Calvi

. II .

## VOYAGEURS - KM

LIGNES	LIGNES REGULIERES	METRO BASTIAIS	METRO AJACCIEN	TRAMWAY DE BALAGNE	TOTAL
<b>VOYAG. - KM</b>	3 507 262	613 768	197 379	450 753	4 769 162
Evolut° mens.	-2,09%	34,86%	8,06%	2,68%	2,36%
<b>Total 12 mois</b>	28 553 330	4 962 892	2 154 271	3 140 903	38 811 396
Evolut° 12 mois	-1,31%	8,73%	43,23%	14,06%	2,80%

