

OBSERVATOIRE REGIONAL
DES TRANSPORTS
DE LA CORSE

CORSE TRANSPORTS "VOYAGEURS"



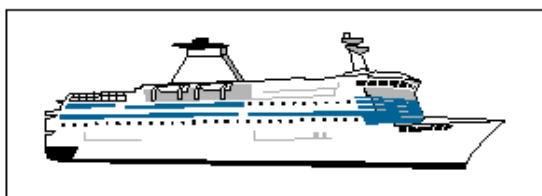
Direction régionale
de l'Environnement,
de l'Aménagement
et du Logement
CORSE

Juin

2014

+ 1,8%

TRAFICS ENREGISTRES EXCLUSIVEMENT SUR LIGNES REGULIERES ET CHARTER




460 169 Passagers

↗ **0,96%**




394 306 Passagers

↗ **2,89%**



175 406 Véhicules

↗ **2,60%**



4 659 058 Voyageurs-km

↗ **9,12%**

DIRECTION REGIONALE DE L'ENVIRONNEMENT DE L'AMENAGEMENT ET DU LOGEMENT DE LA CORSE

19, Cours Napoléon CS 10 006 20704 AJACCIO CEDEX 9 TEL 04 95 51 79 47 FAX 04 95 51 79 89

Site Internet : www.ortc.info E mail : ort.corse@wanadoo.fr

LIAISONS AERIENNES ET MARITIMES PASSAGERS

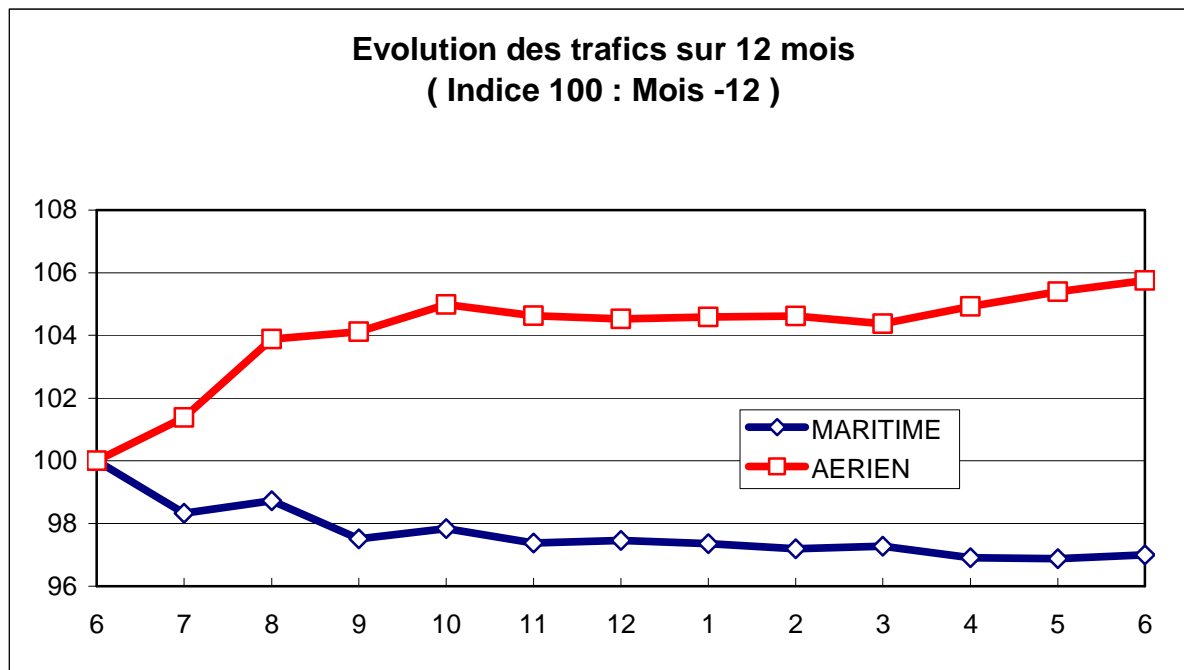
(Sur lignes régulières et charters)

TABLEAUX RECAPITULATIFS

Jun 2014

12 derniers mois

ENTREES + SORTIES		PASSAGERS	Evolut°N / N-1	PASSAGERS	Evolut°N / N-1
A I R	FRANCE	328 977	0,96%	2 891 383	3,90%
	ETRANGER	65 329	13,86%	376 921	22,42%
	TOTAL	394 306	2,89%	3 268 304	5,74%
M E R	FRANCE	290 501	-6,34%	2 988 849	-5,56%
	ETRANGER	169 668	16,50%	1 245 026	5,16%
	TOTAL	460 169	0,96%	4 233 875	-2,64%
T O T A L	FRANCE	619 478	-2,60%	5 880 232	-1,13%
	ETRANGER	234 997	15,75%	1 621 947	8,72%
	TOTAL	854 475	1,84%	7 502 179	0,84%





Jun 2014

TRAFIC PASSAGERS AERIENS

(Sur lignes commerciales)

. I . LIGNES FRANCAISES

	AJACCIO	BASTIA	CALVI	FIGARI	TOTAL
BORDEAUX	6 594	2 606	1 168	1 657	12 025
LILLE	3 829	2 638	90	550	7 107
LYON	6 955	5 365	7	15	12 342
MARSEILLE	23 668	20 766	6 035	11 179	61 648
MONTPELLIER	1 040	0	0	3	1 043
NANTES	11 751	8 963	1 676	3 340	25 730
NICE	10 525	9 399	3 100	4 638	27 662
PARIS	63 508	44 665	18 128	25 430	151 731
STRASBOURG	2 108	1 626	106	120	3 960
TOULOUSE	5 206	4 357	61	89	9 713
AUTRES	7 074	3 839	76	5 027	16 016
FRANCE	142 258	104 224	30 447	52 048	328 977
Evolut° mens.	-1,79%	1,67%	-0,08%	8,36%	0,96%
Total 12 mois	1 238 364	996 303	258 684	398 032	2 891 383
Evolut° 12 mois	4,75%	5,69%	-0,37%	-0,08%	3,90%

. II . LIGNES ETRANGERES


	AJACCIO	BASTIA	CALVI	FIGARI	TOTAL
ALLEMAGNE	0	7 939	3 989	13	11 941
BELGIQUE	2 992	3 584	0	7 807	14 383
DANEMARK	0	745	701	0	1 446
PAYS BAS	1 688	0	0	0	1 688
ROYAUME UNI	1 575	3 962	1 628	1 453	8 618
SUEDE	1 298	1 097	537	4	2 936
SUISSE	8 621	3 615	1 398	885	14 519
AUTRES	3 958	1 910	3 286	644	9 798
TOTAL	20 132	22 852	11 539	10 806	65 329
Evolut° mens.	22,30%	2,14%	20,71%	20,29%	13,86%
Total 12 mois	120 784	139 773	51 548	64 816	376 921
Evolut° 12 mois	35,54%	23,04%	3,33%	17,22%	22,42%

. III . TRAFIC TOTAL

	AJACCIO	BASTIA	CALVI	FIGARI	TOTAL
TOTAL	162 390	127 076	41 986	62 854	394 306
Evolut° mens.	0,67%	1,76%	4,88%	10,24%	2,89%
Total 12 mois	1 359 148	1 136 076	310 232	462 848	3 268 304
Evolut° 12 mois	6,91%	7,55%	0,23%	2,03%	5,74%

TRAFIC PASSAGERS MARITIMES

(Sur lignes régulières)



Juin 2014

. I .

LIGNES FRANCAISES

	AJACCIO	BASTIA	BONIFACIO	CALVI	L'ILE R.	P. VECCHIO	PROPRIANO	TOTAL
MARSEILLE	23 324	20 481	--	0	3 849	8 806	8 150	64 610
NICE	13 115	37 886	--	20 269	13 293	--	0	84 563
TOULON	69 739	53 974	--	776	16 839	0	0	141 328
FRANCE	106 178	112 341	--	21 045	33 981	8 806	8 150	290 501
Evolut° mens.	-6,14%	-1,82%	--	-4,76%	-8,00%	-11,90%	-40,06%	-6,34%
Total 12 mois	1 047 795	1 218 759	--	51 517	440 247	131 512	99 019	2 988 849
Evolut° 12 mois	-6,72%	-1,88%	--	-63,60%	10,79%	-8,03%	-15,75%	-5,56%

. II .

LIGNES ITALIENNES

	AJACCIO	BASTIA	BONIFACIO	CALVI	L'ILE R.	P. VECCHIO	PROPRIANO	TOTAL
CIVITA VEC.	--	--	--	--	--	0	--	0
GENES	0	17 324	--	0	0	0	--	17 324
GOLFO ARANCI	--	0	--	--	--	--	--	0
LIVOURNE	--	67 859	--	--	--	0	--	67 859
LA SPEZIA	--	0	--	--	--	--	--	0
PALAU	--	--	--	--	--	0	--	0
PIOMBINO	--	583	--	--	--	--	--	583
P. FERRAIO	--	534	--	--	--	--	--	534
P. TORRES	320	--	--	--	--	--	288	608
Sta TERESA	--	--	35 405	--	--	--	--	35 405
SAVONA	--	47 067	--	288	0	--	--	47 355
ITALIE	320	133 367	35 405	288	0	0	288	169 668
Evolut° mens.	-42,45%	21,28%	5,19%	-75,17%	N.S.	N.S.	-4,32%	16,50%
Total 12 mois	1 780	945 469	261 556	29 907	1 060	0	5 254	1 245 026
Evolut° 12 mois	-36,54%	3,34%	6,38%	105,31%	55,20%	N.S.	2,36%	5,16%

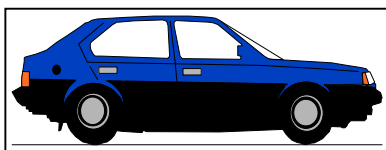
. III .

TRAFIC TOTAL

	AJACCIO	BASTIA	BONIFACIO	CALVI	L'ILE R.	P. VECCHIO	PROPRIANO	TOTAL
TOTAL	106 498	245 708	35 405	21 333	33 981	8 806	8 438	460 169
Evolut° mens.	-6,31%	9,50%	5,19%	-8,27%	-8,00%	-11,90%	-39,29%	0,96%
Total 12 mois	1 049 575	2 164 228	261 556	81 424	441 307	131 512	104 273	4 233 875
Evolut° 12 mois	-6,80%	0,33%	6,38%	-47,84%	10,87%	-8,03%	-14,99%	-2,64%

PASSAGERS CROISIERE

	AJACCIO	BASTIA	BONIFACIO	CALVI	L'ILE R.	P. VECCHIO	PROPRIANO	TOTAL
TOTAL	54 657	6 541	2 617	10 912	0	1 348	6 555	82 630
Evolut° mens.	-0,76%	1944,06%	-31,78%	-26,42%	N.S.	-6,26%	86,01%	4,56%
Total 12 mois	566 837	21 507	13 163	78 718	596	8 591	26 019	715 431
Evolut° 12 mois	-7,96%	376,45%	-35,40%	90,79%	22,13%	-31,67%	-34,93%	-2,67%



TRAFICS VEHICULES DE TOURISME

Juin 2014

. I .

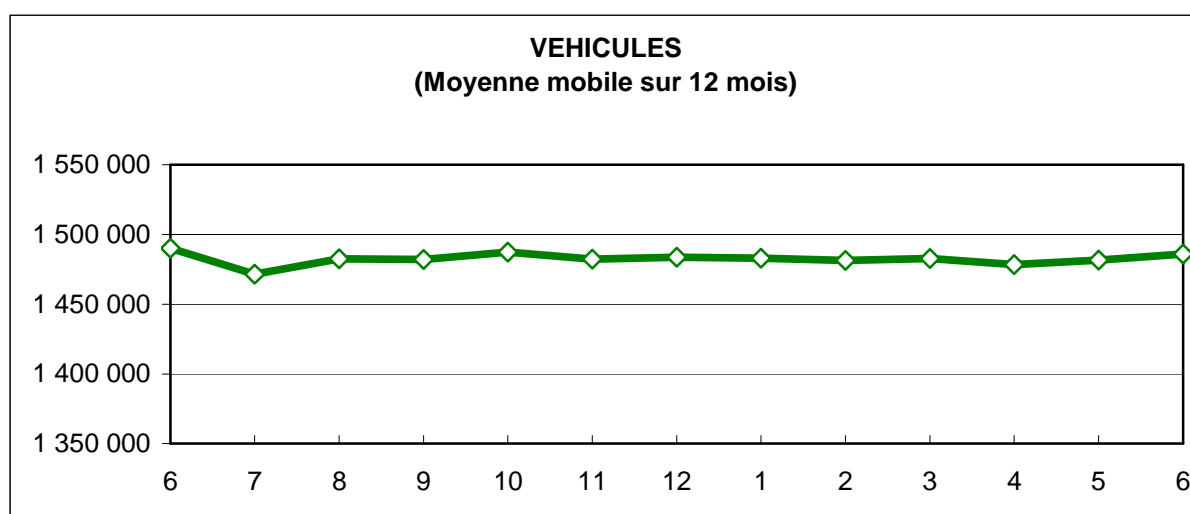
VEHICULES DE TOURISME


	FRANCE	ITALIE	TOTAL
VEHICULES	118 361	57 045	175 406
Evolut° mens.	-0,96%	10,85%	2,60%
Total 12 mois	1 070 482	415 600	1 486 082
Evolut° 12 mois	-2,95%	7,34%	-0,28%

. II .

RATIO PASSAGERS / VEHICULE

	FRANCE	ITALIE	TOTAL
Ratio Mensuel	2,45	2,97	2,62
Ratio Annuel	2,79	3,00	2,85





TRAFICS FERROVIAIRES

Jun 2014

. I .

VOYAGEURS

LIGNES	LIGNES REGULIERES	METRO BASTIAIS	METRO AJACCIEN	TRAMWAY DE BALAGNE
PASSAGERS	45 119	28 924	14 070	25 247
Evolut° mens.	6,25%	18,90%	228,97%	33,88%
Total 12 mois	370 936	301 199	115 799	160 936
Evolut° 12 mois	17,15%	20,65%	172,46%	3,31%

Lignes Régulières : Bastia - Ajaccio et Ponte Leccia - Calvi
 Métro Bastiais : Desserte suburbaine Bastia - Casamozza
 Métro Ajaccien : Desserte suburbaine Ajaccio - Mezzana
 Tramway de Balagne : Desserte estivale L'île Rousse - Calvi

. II .

VOYAGEURS - KM

LIGNES	LIGNES REGULIERES	METRO BASTIAIS	METRO AJACCIEN	TRAMWAY DE BALAGNE	TOTAL
VOYAG. - KM	3 582 311	455 117	182 662	438 968	4 659 058
Evolut° mens.	2,64%	18,10%	229,10%	29,63%	9,12%
Total 12 mois	28 932 367	4 564 320	1 504 025	4 257 733	37 754 420
Evolut° 12 mois	14,79%	19,11%	173,14%	1,11%	16,85%

