

OBSERVATOIRE REGIONAL  
DES TRANSPORTS  
DE LA CORSE

# CORSE TRANSPORTS "VOYAGEURS"



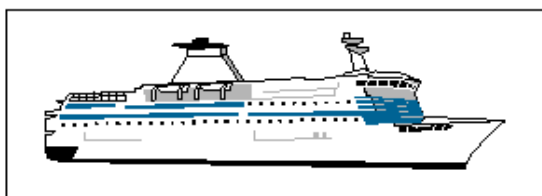
Direction régionale  
de l'Environnement,  
de l'Aménagement  
et du Logement  
CORSE

**Juin**

**2013**

**+ 5%**

*TRAFICS ENREGISTRES EXCLUSIVEMENT SUR LIGNES REGULIERES ET CHARTER*




**455 526 Passagers**

↘ **-2,35%**




**383 238 Passagers**

↗ **15,06%**



**170 848 Véhicules**

↘ **-1,34%**



**4 269 655 Voyageurs-km**

↗ **38,38%**

DIRECTION REGIONALE DE L'ENVIRONNEMENT DE L'AMENAGEMENT ET DU LOGEMENT DE LA CORSE

19, Cours Napoléon CS 10 006 20704 AJACCIO CEDEX 9 TEL 04 95 51 79 47 FAX 04 95 51 79 89

Site Internet : [www.ortc.info](http://www.ortc.info) E mail : [ort.corse@wanadoo.fr](mailto:ort.corse@wanadoo.fr)

# LIAISONS AERIENNES ET MARITIMES PASSAGERS

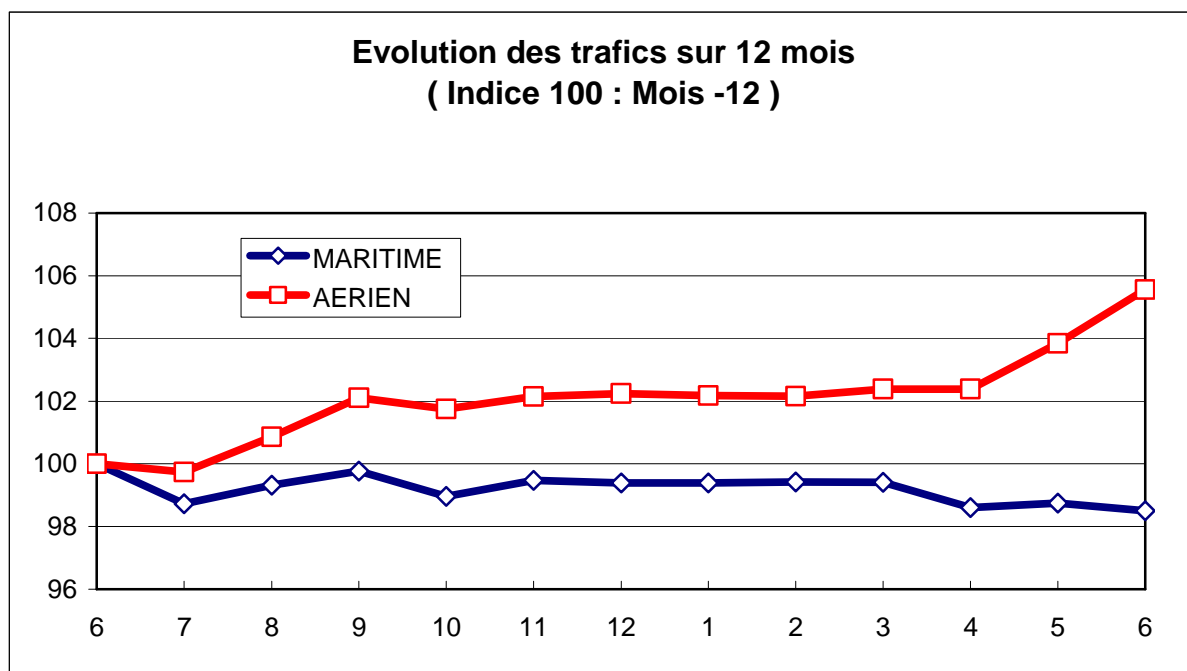
( Sur lignes régulières et charters )

## TABLEAUX RECAPITULATIFS

Jun 2013

12 derniers mois

ENTREES + SORTIES		PASSAGERS	Evolut°N / N-1	PASSAGERS	Evolut°N / N-1
A I R	FRANCE	325 862	14,23%	2 782 865	4,82%
	ETRANGER	57 376	19,99%	307 893	12,60%
	<b>TOTAL</b>	<b>383 238</b>	<b>15,06%</b>	<b>3 090 758</b>	<b>5,55%</b>
M E R	FRANCE	309 885	-1,60%	3 164 540	1,89%
	ETRANGER	145 641	-3,90%	1 183 990	-8,69%
	<b>TOTAL</b>	<b>455 526</b>	<b>-2,35%</b>	<b>4 348 530</b>	<b>-1,23%</b>
T O T A L	FRANCE	635 747	5,92%	5 947 405	3,24%
	ETRANGER	203 017	1,83%	1 491 883	-4,98%
	<b>TOTAL</b>	<b>838 764</b>	<b>4,90%</b>	<b>7 439 288</b>	<b>1,48%</b>





Jun 2013

# TRAFIC PASSAGERS AERIENS

( Sur lignes commerciales )

. I .

## LIGNES FRANCAISES

	AJACCIO	BASTIA	CALVI	FIGARI	TOTAL
BORDEAUX	5 551	2 577	0	592	8 720
LILLE	5 411	1 873	518	686	8 488
LYON	7 757	5 648	179	653	14 237
MARSEILLE	22 308	20 298	5 411	10 237	58 254
MONTPELLIER	1 008	0	6	0	1 014
NANTES	13 619	6 214	501	2 288	22 622
NICE	10 958	8 759	3 357	5 320	28 394
PARIS	62 854	48 021	19 370	24 571	154 816
STRASBOURG	1 634	1 262	340	214	3 450
TOULOUSE	4 817	3 793	278	333	9 221
AUTRES	8 930	4 064	512	3 140	16 646
<b>FRANCE</b>	<b>144 847</b>	<b>102 509</b>	<b>30 472</b>	<b>48 034</b>	<b>325 862</b>
Evolut° mens.	16,76%	21,95%	4,19%	0,25%	14,23%
<b>Total 12 mois</b>	<b>1 182 161</b>	<b>942 701</b>	<b>259 637</b>	<b>398 366</b>	<b>2 782 865</b>
Evolut° 12 mois	6,35%	6,07%	0,31%	0,67%	4,82%

. II .

## LIGNES ETRANGERES

	AJACCIO	BASTIA	CALVI	FIGARI	TOTAL
ALLEMAGNE	0	9 004	3 827	31	12 862
BELGIQUE	2 720	2 593	18	5 570	10 901
DANEMARK	0	1 500	0	6	1 506
PAYS BAS	2 076	0	0	6	2 082
ROYAUME UNI	1 259	4 301	1 660	1 407	8 627
SUEDE	1 333	2 147	0	0	3 480
SUISSE	5 859	1 296	1 578	1 120	9 853
AUTRES	3 214	1 532	2 476	843	8 065
<b>TOTAL</b>	<b>16 461</b>	<b>22 373</b>	<b>9 559</b>	<b>8 983</b>	<b>57 376</b>
Evolut° mens.	28,93%	18,73%	7,08%	23,41%	19,99%
<b>Total 12 mois</b>	<b>89 115</b>	<b>113 596</b>	<b>49 887</b>	<b>55 295</b>	<b>307 893</b>
Evolut° 12 mois	40,44%	2,49%	10,95%	2,04%	12,60%

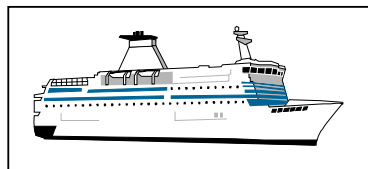
. III .

## TRAFIC TOTAL

	AJACCIO	BASTIA	CALVI	FIGARI	TOTAL
<b>TOTAL</b>	<b>161 308</b>	<b>124 882</b>	<b>40 031</b>	<b>57 017</b>	<b>383 238</b>
Evolut° mens.	17,89%	21,36%	4,86%	3,31%	15,06%
<b>Total 12 mois</b>	<b>1 271 276</b>	<b>1 056 297</b>	<b>309 524</b>	<b>453 661</b>	<b>3 090 758</b>
Evolut° 12 mois	8,19%	5,68%	1,88%	0,84%	5,55%

# TRAFIC PASSAGERS MARITIMES

( Sur lignes régulières )



Juin 2013

. I .

## LIGNES FRANCAISES

	AJACCIO	BASTIA	BONIFACIO	CALVI	L'ILE R.	P. VECCHIO	PROPRIANO	TOTAL
MARSEILLE	35 996	30 181	--	0	6 447	9 996	13 597	96 217
NICE	14 779	32 264	--	21 812	16 063	--	0	84 918
TOULON	62 344	51 980	--	0	14 426	0	0	128 750
<b>FRANCE</b>	<b>113 119</b>	<b>114 425</b>	<b>--</b>	<b>21 812</b>	<b>36 936</b>	<b>9 996</b>	<b>13 597</b>	<b>309 885</b>
Evolut° mens.	-3,11%	-4,03%	--	-8,65%	17,59%	-23,15%	27,66%	-1,60%
<b>Total 12 mois</b>	<b>1 123 334</b>	<b>1 242 086</b>	<b>--</b>	<b>141 241</b>	<b>397 356</b>	<b>142 994</b>	<b>117 529</b>	<b>3 164 540</b>
Evolut° 12 mois	-3,12%	3,56%	--	-7,12%	8,49%	8,05%	22,05%	1,89%

. II .

## LIGNES ITALIENNES

	AJACCIO	BASTIA	BONIFACIO	CALVI	L'ILE R.	P. VECCHIO	PROPRIANO	TOTAL
CIVITA VEC.	--	--	--	--	--	0	--	0
GENES	0	8 758	--	0	0	0	--	8 758
GOLFO ARANCI	--	0	--	--	--	--	--	0
LIVOURNE	--	61 491	--	--	--	0	--	61 491
LA SPEZIA	--	0	--	--	--	--	--	0
PALAU	--	--	--	--	--	0	--	0
PIOMBINO	--	0	--	--	--	--	--	0
P. FERRAIO	--	0	--	--	--	--	--	0
P. TORRES	556	--	--	--	--	--	301	857
Sta TERESA	--	--	33 657	--	--	--	--	33 657
SAVONA	--	39 718	--	1 160	0	--	--	40 878
<b>ITALIE</b>	<b>556</b>	<b>109 967</b>	<b>33 657</b>	<b>1 160</b>	<b>0</b>	<b>0</b>	<b>301</b>	<b>145 641</b>
Evolut° mens.	127,87%	-6,56%	4,47%	28,89%	N.S.	N.S.	-40,40%	-3,90%
<b>Total 12 mois</b>	<b>2 805</b>	<b>914 929</b>	<b>245 873</b>	<b>14 567</b>	<b>683</b>	<b>0</b>	<b>5 133</b>	<b>1 183 990</b>
Evolut° 12 mois	-9,40%	-11,73%	-1,37%	553,82%	409,70%	N.S.	-6,35%	-8,69%

. III .

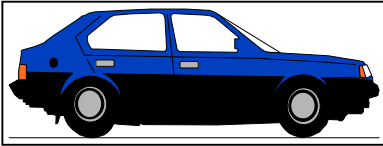
## TRAFIC TOTAL

	AJACCIO	BASTIA	BONIFACIO	CALVI	L'ILE R.	P. VECCHIO	PROPRIANO	TOTAL
<b>TOTAL</b>	<b>113 675</b>	<b>224 392</b>	<b>33 657</b>	<b>22 972</b>	<b>36 936</b>	<b>9 996</b>	<b>13 898</b>	<b>455 526</b>
Evolut° mens.	-2,84%	-5,29%	4,47%	-7,29%	17,59%	-23,15%	24,58%	-2,35%
<b>Total 12 mois</b>	<b>1 126 139</b>	<b>2 157 015</b>	<b>245 873</b>	<b>155 808</b>	<b>398 039</b>	<b>142 994</b>	<b>122 662</b>	<b>4 348 530</b>
Evolut° 12 mois	-3,14%	-3,53%	-1,37%	0,98%	8,63%	8,05%	20,52%	-1,23%

## PASSAGERS CROISIERE

	AJACCIO	BASTIA	BONIFACIO	CALVI	L'ILE R.	P. VECCHIO	PROPRIANO	TOTAL
<b>TOTAL</b>	<b>55 075</b>	<b>320</b>	<b>3 836</b>	<b>N.C.</b>	<b>0</b>	<b>1 438</b>	<b>3 524</b>	<b>64 193</b>
Evolut° mens.	-36,92%	N.S.	114,54%	#VALEUR!	N.S.	-93,74%	-20,27%	-47,19%
<b>Total 12 mois</b>	<b>615 854</b>	<b>4 514</b>	<b>20 377</b>	<b>26 428</b>	<b>488</b>	<b>12 572</b>	<b>39 985</b>	<b>720 218</b>
Evolut° 12 mois	-27,38%	-35,03%	18,11%	-54,40%	110,34%	-54,81%	5,67%	-27,69%

De plus, la CORSICA FERRIES a transporté quelques 1 292 passagers entre les villes étapes du tour de France



## TRAFICS VEHICULES DE TOURISME

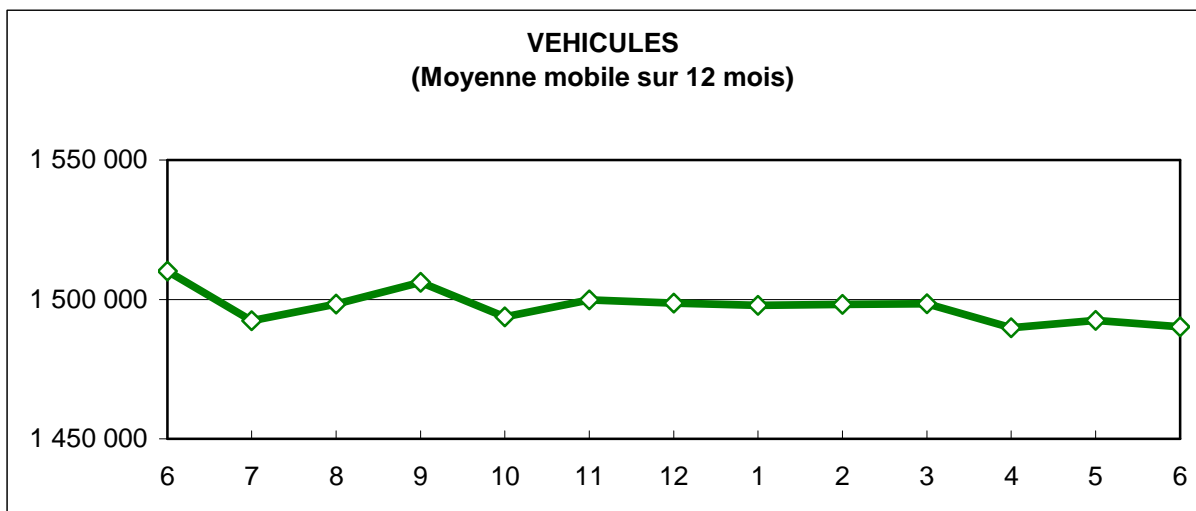
Juin 2013


### . I. VEHICULES DE TOURISME

	FRANCE	ITALIE	TOTAL
<b>VEHICULES</b>	119 386	51 462	170 848
Evolut° mens.	-0,55%	-3,13%	-1,34%
<b>Total 12 mois</b>	1 102 918	387 196	1 490 114
Evolut° 12 mois	1,86%	-9,40%	-1,33%

### . II. RATIO PASSAGERS / VEHICULE

	FRANCE	ITALIE	TOTAL
<b>Ratio Mensuel</b>	2,60	2,83	2,67
<b>Ratio Annuel</b>	2,87	3,06	2,92





# TRAFICS FERROVIAIRES

Juin 2013

. I .

## VOYAGEURS

LIGNES	LIGNES REGULIERES	METRO BASTIAIS	METRO AJACCIEN	TRAMWAY DE BALAGNE
<b>PASSAGERS</b>	42 463	24 326	4 277	18 858
Evolut° mens.	46,86%	-5,48%	412,22%	26,65%
<b>Total 12 mois</b>	316 635	249 645	42 502	155 780
Evolut° 12 mois	50,91%	-10,36%	457,84%	36,43%

Lignes Régulières : Bastia - Ajaccio et Ponte Leccia - Calvi  
 Métro Bastiais : Desserte suburbaine Bastia - Casamozza  
 Métro Ajaccien : Desserte suburbaine Ajaccio - Mezzana  
 Tramway de Balagne : Desserte estivale L'île Rousse - Calvi

. II .

## VOYAGEURS - KM

LIGNES	LIGNES REGULIERES	METRO BASTIAIS	METRO AJACCIEN	TRAMWAY DE BALAGNE	TOTAL
<b>VOYAG. - KM</b>	3 490 156	385 369	55 503	338 627	4 269 655
Evolut° mens.	46,29%	-7,25%	414,39%	23,85%	38,38%
<b>Total 12 mois</b>	25 205 489	3 831 964	550 634	3 273 981	32 311 434
Evolut° 12 mois	52,51%	-16,93%	467,89%	32,62%	38,73%

