

OBSERVATOIRE REGIONAL
DES TRANSPORTS
DE LA CORSE

CORSE TRANSPORTS "VOYAGEURS"



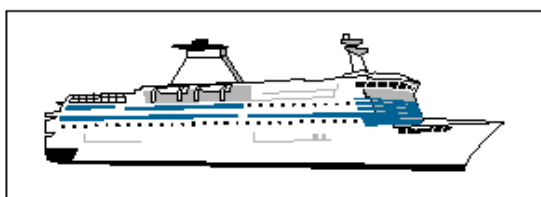
Direction régionale
de l'Environnement,
de l'Aménagement
et du Logement
CORSE

Juin

2012

- 8%

TRAFICS ENREGISTRES EXCLUSIVEMENT SUR LIGNES REGULIERES ET CHARTER




466 478 Passagers

↘ **-11,63%**




333 089 Passagers

↘ **-1,21%**



173 170 Véhicules

↘ **-10,48%**



3 257 095 Voyageurs-km

↗ **70,17%**

DIRECTION REGIONALE DE L'ENVIRONNEMENT DE L'AMENAGEMENT ET DU LOGEMENT DE LA CORSE

19, Cours Napoléon CS 10 006 20704 AJACCIO CEDEX 9 TEL 04 95 51 79 47 FAX 04 95 51 79 89

Site Internet : www.ortc.info E mail : ort.corse@wanadoo.fr

LIAISONS AERIENNES ET MARITIMES PASSAGERS

(Sur lignes régulières et charters)

TABLEAUX RECAPITULATIFS

Jun 2012

12 derniers mois

ENTREES + SORTIES

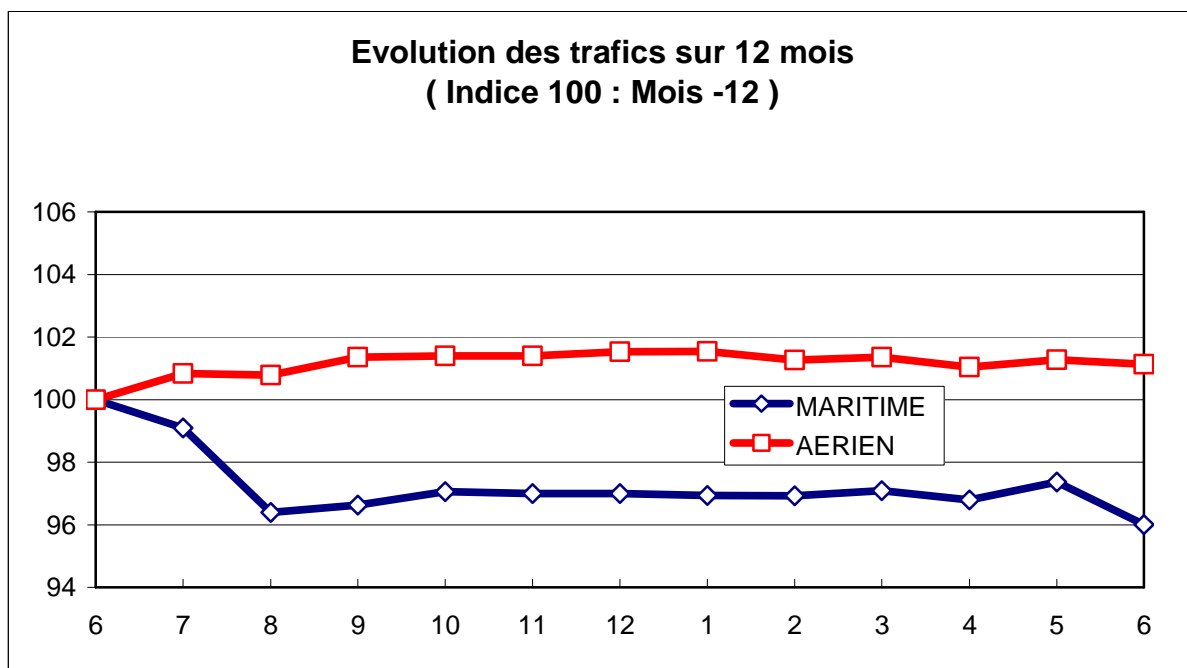
PASSAGERS Evolut°N / N-1

PASSAGERS Evolut°N / N-1

A I R	FRANCE	
	ETRANGER	
	TOTAL	
M E R	FRANCE	
	ETRANGER	
	TOTAL	
T O T A L	FRANCE	
	ETRANGER	
	TOTAL	

285 273	-3,35%
47 816	13,82%
333 089	-1,21%
314 924	-5,61%
151 554	-21,97%
466 478	-11,63%
600 197	-4,55%
199 370	-15,61%
799 567	-7,57%

2 654 795	1,70%
273 443	-4,11%
2 928 238	1,13%
3 105 876	-0,33%
1 296 702	-11,99%
4 402 578	-4,07%
5 760 671	0,60%
1 570 145	-10,71%
7 330 816	-2,06%





Juin 2012

TRAFIC PASSAGERS AERIENS

(Sur lignes commerciales)

. I .

LIGNES FRANCAISES

	AJACCIO	BASTIA	CALVI	FIGARI	TOTAL
BORDEAUX	3 129	1 184	3	443	4 759
LILLE	1 841	390	704	699	3 634
LYON	5 362	5 835	577	1 669	13 443
MARSEILLE	23 164	20 962	6 219	10 411	60 756
MONTPELLIER	0	0	0	5	5
NANTES	7 619	1 485	709	1 188	11 001
NICE	10 978	9 406	3 640	4 903	28 927
PARIS	62 707	43 766	16 010	23 865	146 348
STRASBOURG	762	119	527	229	1 637
TOULOUSE	437	406	481	650	1 974
AUTRES	8 059	502	377	3 851	12 789
FRANCE	124 058	84 055	29 247	47 913	285 273
Evolut° mens.	-2,65%	-9,26%	0,96%	3,85%	-3,35%
Total 12 mois	1 111 547	888 712	258 840	395 696	2 654 795
Evolut° 12 mois	1,41%	-1,24%	7,77%	5,78%	1,70%

. II .

LIGNES ETRANGERES

	AJACCIO	BASTIA	CALVI	FIGARI	TOTAL
ALLEMAGNE	0	6 998	3 657	21	10 676
BELGIQUE	2 873	2 362	0	4 958	10 193
DANEMARK	0	1 118	254	6	1 378
PAYS BAS	1 832	0	0	2	1 834
ROYAUME UNI	1 064	3 940	1 268	845	7 117
SUEDE	0	1 678	392	7	2 077
SUISSE	4 821	1 389	1 004	1 171	8 385
AUTRES	2 177	1 358	2 352	269	6 156
TOTAL	12 767	18 843	8 927	7 279	47 816
Evolut° mens.	67,55%	3,65%	26,77%	-20,63%	13,82%
Total 12 mois	63 455	110 835	44 963	54 190	273 443
Evolut° 12 mois	3,62%	-2,78%	5,81%	-19,63%	-4,11%

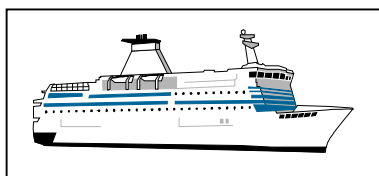
. III .

TRAFIC TOTAL

	AJACCIO	BASTIA	CALVI	FIGARI	TOTAL
TOTAL	136 825	102 898	38 174	55 192	333 089
Evolut° mens.	1,31%	-7,14%	6,01%	-0,21%	-1,21%
Total 12 mois	1 175 002	999 547	303 803	449 886	2 928 238
Evolut° 12 mois	1,53%	-1,42%	7,47%	1,90%	1,13%

TRAFIC PASSAGERS MARITIMES

(Sur lignes régulières)



Jun 2012

. I .

LIGNES FRANCAISES

	AJACCIO	BASTIA	BONIFACIO	CALVI	L'ILE R.	P. VECCHIO	PROPRIANO	TOTAL
MARSEILLE	33 488	33 021	--	0	5 558	13 007	10 573	95 647
NICE	17 046	33 605	--	23 878	11 811	--	0	86 340
TOULON	66 218	52 599	--	0	14 042	0	78	132 937
FRANCE	116 752	119 225	--	23 878	31 411	13 007	10 651	314 924
Evolut° mens.	-10,78%	3,54%	--	-24,69%	-6,87%	-3,82%	22,59%	-5,61%
Total 12 mois	1 159 532	1 199 366	--	152 069	366 267	132 343	96 299	3 105 876
Evolut° 12 mois	3,14%	-4,14%	--	-13,23%	-4,66%	36,82%	13,80%	-0,33%

. II .

LIGNES ITALIENNES

	AJACCIO	BASTIA	BONIFACIO	CALVI	L'ILE R.	P. VECCHIO	PROPRIANO	TOTAL
CIVITA VEC.	--	--	--	--	--	0	--	0
GENES	0	8 032	--	0	0	0	--	8 032
GOLFO ARANCI	--	0	--	--	--	--	--	0
LIVOURNE	--	67 250	--	--	--	0	--	67 250
LA SPEZIA	--	0	--	--	--	--	--	0
PALAU	--	--	--	--	--	0	--	0
PIOMBINO	--	0	--	--	--	--	--	0
P. FERRAIO	--	0	--	--	--	--	--	0
P. TORRES	244	--	--	--	--	--	505	749
Sta TERESA	--	--	32 217	--	--	--	--	32 217
SAVONA	--	42 406	--	900	0	--	--	43 306
ITALIE	244	117 688	32 217	900	0	0	505	151 554
Evolut° mens.	-74,21%	-26,65%	-0,62%	N.S.	N.S.	N.S.	17,72%	-21,97%
Total 12 mois	3 096	1 036 485	249 278	2 228	134	0	5 481	1 296 702
Evolut° 12 mois	6,28%	-13,58%	1,79%	-61,88%	-98,50%	N.S.	3 8,94%	-11,99%

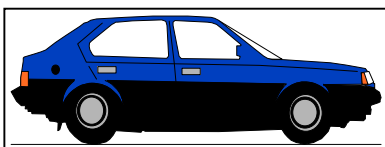
. III .

TRAFIC TOTAL

	AJACCIO	BASTIA	BONIFACIO	CALVI	L'ILE R.	P. VECCHIO	PROPRIANO	TOTAL
TOTAL	116 996	236 913	32 217	24 778	31 411	13 007	11 156	466 478
Evolut° mens.	-11,23%	-14,04%	-0,62%	-21,86%	-6,87%	-3,82%	22,36%	-11,63%
Total 12 mois	1 162 628	2 235 851	249 278	154 297	366 401	132 343	101 780	4 402 578
Evolut° 12 mois	3,14%	-8,76%	1,79%	-14,80%	-6,78%	26,98%	1 4,92%	-4,07%

PASSAGERS CROISIERE

	AJACCIO	BASTIA	BONIFACIO	CALVI	L'ILE R.	P. VECCHIO	PROPRIANO	TOTAL
TOTAL	87 309	0	1 788	NC	0	22 957	4 420	116 474
Evolut° mens.	-28,74%	N.S.	-36,75%	#VALEUR!	N.S.	493,51%	-51,87%	-23,02%
Total 12 mois	848 004	6 948	17 253	52 878	232	27 820	37 838	990 973
Evolut° 12 mois	1,80%	-28,52%	-0,98%	50,58%	N.S.	86,29%	-3 5,41%	2,29%



TRAFICS VEHICULES DE TOURISME

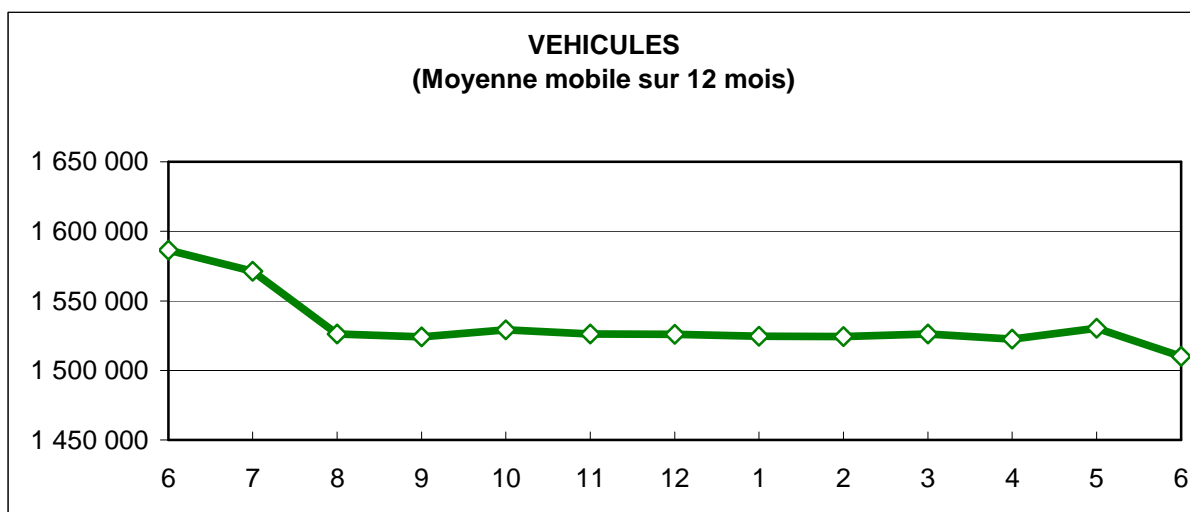
Juin 2012


. I. VEHICULES DE TOURISME

	FRANCE	ITALIE	TOTAL
VEHICULES	120 044	53 126	173 170
Evolut° mens.	-4,53%	-21,53%	-10,48%
Total 12 mois	1 082 749	427 384	1 510 133
Evolut° 12 mois	-0,99%	-13,31%	-4,82%

. II. RATIO PASSAGERS / VEHICULE

	FRANCE	ITALIE	TOTAL
Ratio Mensuel	2,62	2,85	2,69
Ratio Annuel	2,87	3,03	2,92





TRAFICS FERROVIAIRES

Juin 2012

. I .

VOYAGEURS

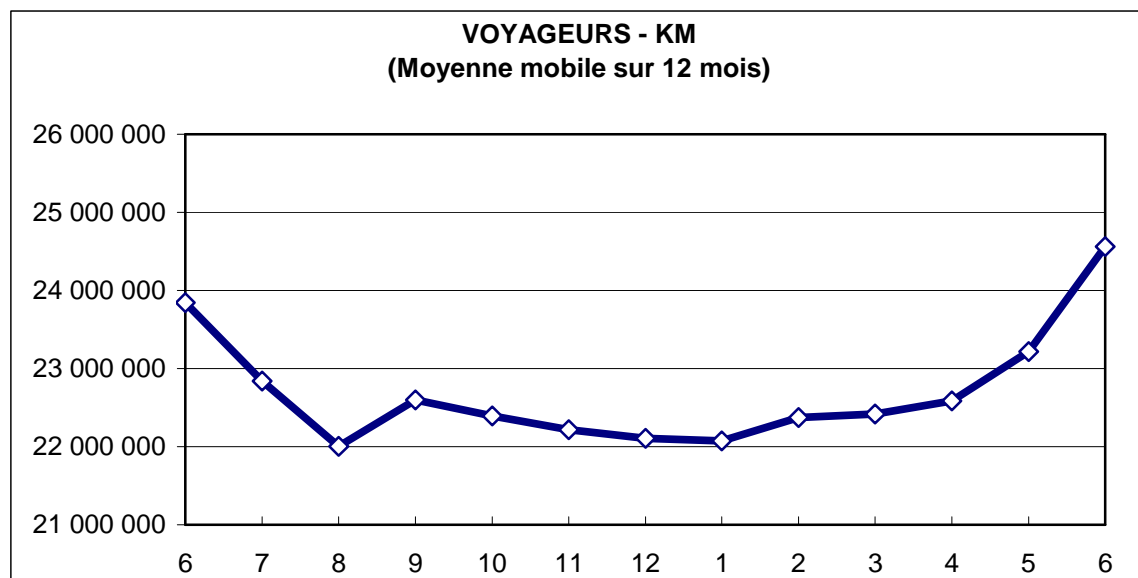
LIGNES	LIGNES REGULIERES	METRO BASTIAIS	METRO AJACCIEN	TRAMWAY DE BALAGNE
PASSAGERS	28 913	33 536	835	14 890
Evolut° mens.	84,91%	15,64%	116,88%	336,78%
Total 12 mois	209 819	336 213	7 619	114 185
Evolut° 12 mois	3,73%	-4,21%	-16,52%	-4,19%

Lignes Régulières : Bastia - Ajaccio et Ponte Leccia - Calvi
 Métro Bastiais : Desserte suburbaine Bastia - Casamozza
 Métro Ajaccien : Desserte suburbaine Ajaccio - Mezzana
 Tramway de Balagne : Desserte estivale L'île Rousse - Calvi

. II .

VOYAGEURS - KM

LIGNES	LIGNES REGULIERES	METRO BASTIAIS	METRO AJACCIEN	TRAMWAY DE BALAGNE	TOTAL
VOYAG. - KM	2 385 791	587 096	10 790	273 418	3 257 095
Evolut° mens.	82,11%	10,31%	118,91%	309,36%	70,17%
Total 12 mois	16 526 704	5 882 887	96 962	2 150 457	24 560 048
Evolut° 12 mois	5,61%	-2,78%	-16,63%	1,14%	2,99%



RECTIFICATIF

05/2012 METRO AJACCIEN Lire 9 909 VKM au lieu de 9 009 VKM