

OBSERVATOIRE REGIONAL
DES TRANSPORTS
DE LA CORSE

CORSE TRANSPORTS "VOYAGEURS"

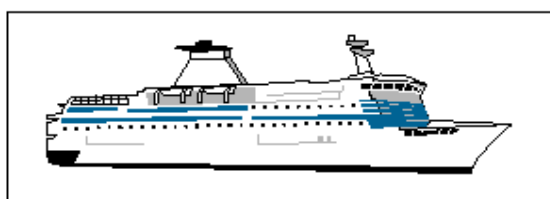


Juin

2009

+ 4%

TRAFICS ENREGISTRES EXCLUSIVEMENT SUR LIGNES REGULIERES ET CHARTER




485 249 Passagers

➤ **5,00%**




301 693 Passagers

➤ **1,97%**



179 092 Véhicules

➤ **8,61%**



3 577 910 Voyageurs-km

➤ **0,42%**

DIRECTION REGIONALE DE L'ENVIRONNEMENT DE L'AMENAGEMENT ET DU LOGEMENT DE LA CORSE

19, Cours Napoléon BP 334 20180 AJACCIO CEDEX TEL 04 95 51 79 47 FAX 04 95 51 79 89

Site Internet : www.ortc.info E mail : ort.corse@wanadoo.fr

LIAISONS AERIENNES ET MARITIMES PASSAGERS

(Sur lignes régulières et charters)

TABLEAUX RECAPITULATIFS

Jun 2009

12 derniers mois

ENTREES + SORTIES

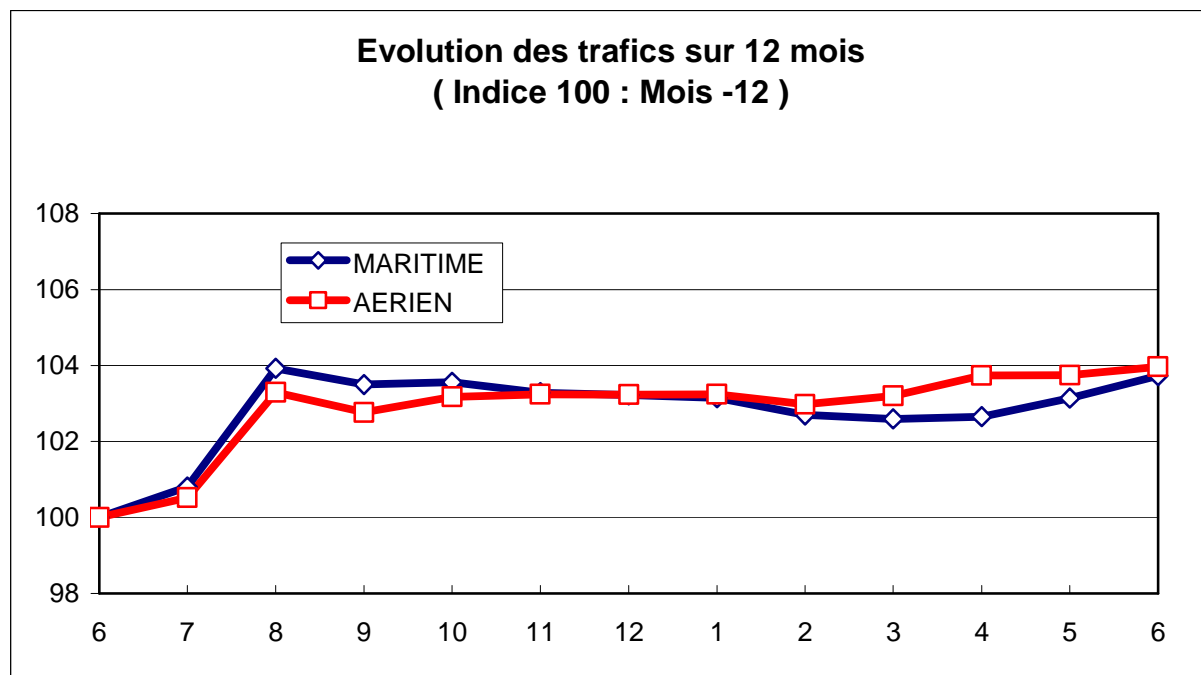
PASSAGERS Evolut°N / N-1

PASSAGERS Evolut°N / N-1

A I R	FRANCE	
	ETRANGER	
	TOTAL	
M E R	FRANCE	
	ETRANGER	
	TOTAL	
T O T A L	FRANCE	
	ETRANGER	
	TOTAL	

	266 459	4,42%
	35 234	-13,42%
	301 693	1,97%
	291 251	3,06%
	193 998	8,06%
	485 249	5,00%
	557 710	3,71%
	229 232	4,09%
	786 942	3,82%

	2 453 038	3,92%
	219 153	4,57%
	2 672 191	3,97%
	2 806 642	2,07%
	1 476 891	6,83%
	4 283 533	3,66%
	5 259 680	2,92%
	1 696 044	6,53%
	6 955 724	3,78%





Jun 2009

TRAFIC PASSAGERS AERIENS

(Sur lignes commerciales)

. I . LIGNES FRANCAISES

	AJACCIO	BASTIA	CALVI	FIGARI	TOTAL
BORDEAUX	2 708	949	0	86	3 743
LILLE	2 200	898	0	549	3 647
LYON	3 188	7 143	879	1 092	12 302
MARSEILLE	25 482	21 514	5 197	9 438	61 631
MONTPELLIER	54	0	0	36	90
NANTES	4 764	1 741	322	568	7 395
NICE	11 610	8 302	3 181	4 631	27 724
PARIS	52 970	43 101	16 001	22 969	135 041
STRASBOURG	760	125	296	84	1 265
TOULOUSE	1 991	622	202	117	2 932
AUTRES	6 111	2 066	256	2 256	10 689
FRANCE	111 838	86 461	26 334	41 826	266 459
Evolut° mens.	-1,27%	11,33%	4,50%	7,14%	4,42%
Total 12 mois	1 009 448	858 739	233 150	351 701	2 453 038
Evolut° 12 mois	-0,15%	7,99%	2,03%	7,91%	3,92%

. II . LIGNES ETRANGERES


	AJACCIO	BASTIA	CALVI	FIGARI	TOTAL
ALLEMAGNE	0	4 322	3 957	16	8 295
BELGIQUE	2 064	2 271	0	754	5 089
DANEMARK	0	1 614	0	0	1 614
PAYS BAS	1 691	0	0	0	1 691
ROYAUME UNI	1 169	4 199	2 289	2 278	9 935
SUEDE	0	2 348	0	22	2 370
SUISSE	1 186	192	905	951	3 234
AUTRES	321	1 112	1 510	63	3 006
TOTAL	6 431	16 058	8 661	4 084	35 234
Evolut° mens.	-10,46%	-21,67%	14,79%	-25,32%	-13,42%
Total 12 mois	50 219	104 157	41 993	22 784	219 153
Evolut° 12 mois	36,89%	7,89%	-12,63%	-19,47%	4,57%

. III . TRAFIC TOTAL

	AJACCIO	BASTIA	CALVI	FIGARI	TOTAL
TOTAL	118 269	102 519	34 995	45 910	301 693
Evolut° mens.	-1,82%	4,44%	6,87%	3,15%	1,97%
Total 12 mois	1 059 667	962 896	275 143	374 485	2 672 191
Evolut° 12 mois	1,15%	7,98%	-0,52%	5,73%	3,97%

TRAFIC PASSAGERS MARITIMES

(Sur lignes régulières)



Jun 2009

. I .

LIGNES FRANCAISES

	AJACCIO	BASTIA	BONIFACIO	CALVI	L'ILE R.	P. VECCHIO	PROPRIANO	TOTAL
MARSEILLE	34 310	33 900	--	0	4 218	10 596	8 106	91 130
NICE	15 718	41 213	--	31 156	3 393	--	0	91 480
TOULON	53 106	47 729	--	0	7 806	0	0	108 641
FRANCE	103 134	122 842	--	31 156	15 417	10 596	8 106	291 251
Evolut° mens.	-0,51%	9,40%	--	4,38%	-23,27%	10,81%	13,32%	3,06%
Total 12 mois	976 721	1 180 905	--	201 513	260 764	91 650	95 089	2 806 642
Evolut° 12 mois	-0,88%	3,55%	--	15,19%	-2,18%	10,41%	-4,38%	2,07%

. II .

LIGNES ITALIENNES

	AJACCIO	BASTIA	BONIFACIO	CALVI	L'ILE R.	P. VECCHIO	PROPRIANO	TOTAL
CIVITA VEC.	--	--	--	--	--	0	--	0
GENES	0	38 550	--	0	0	0	--	38 550
GOLFO ARANCI	--	0	--	--	--	--	--	0
LIVOURNE	--	81 610	--	--	--	0	--	81 610
LA SPEZIA	--	0	--	--	--	--	--	0
PALAU	--	--	--	--	--	0	--	0
PIOMBINO	--	0	--	--	--	--	--	0
P. FERRAIO	--	0	--	--	--	--	--	0
P. TORRES	525	--	--	--	--	--	313	838
Sta TERESA	--	--	27 269	--	--	--	--	27 269
SAVONA	--	45 731	--	0	0	--	--	45 731
ITALIE	525	165 891	27 269	0	0	0	313	193 998
Evolut° mens.	8,25%	13,98%	-11,46%	N.S.	N.S.	N.S.	15,50%	8,06%
Total 12 mois	4 325	1 181 191	249 817	17 452	12 860	6 800	4 446	1 476 891
Evolut° 12 mois	-11,91%	9,26%	-0,16%	-10,19%	-0,42%	-29,80%	2,82%	6,83%


. III .

TRAFIC TOTAL

	AJACCIO	BASTIA	BONIFACIO	CALVI	L'ILE R.	P. VECCHIO	PROPRIANO	TOTAL
TOTAL	103 659	288 733	27 269	31 156	15 417	10 596	8 419	485 249
Evolut° mens.	-0,46%	11,98%	-11,46%	1,32%	-26,85%	4,79%	13,40%	5,00%
Total 12 mois	981 046	2 362 096	249 817	218 965	273 624	98 450	99 535	4 283 533
Evolut° 12 mois	-0,93%	6,33%	-0,16%	12,65%	-2,10%	6,21%	-4,08%	3,66%

PASSAGERS CROISIERE

	AJACCIO	BASTIA	BONIFACIO	CALVI	L'ILE R.	P. VECCHIO	PROPRIANO	TOTAL
TOTAL	60 532	702	2 432	2 949	0	0	0	66 615
Evolut° mens.	22,67%	N.S.	28,13%	522,15%	N.S.	N.S.	N.S.	16,37%
Total 12 mois	399 636	8 662	20 962	20 127	1 057	9 954	4 514	464 912
Evolut° 12 mois	-4,30%	116,88%	10,59%	-14,77%	N.S.	-43,64%	181,42%	-3,83%



TRAFICS VEHICULES DE TOURISME

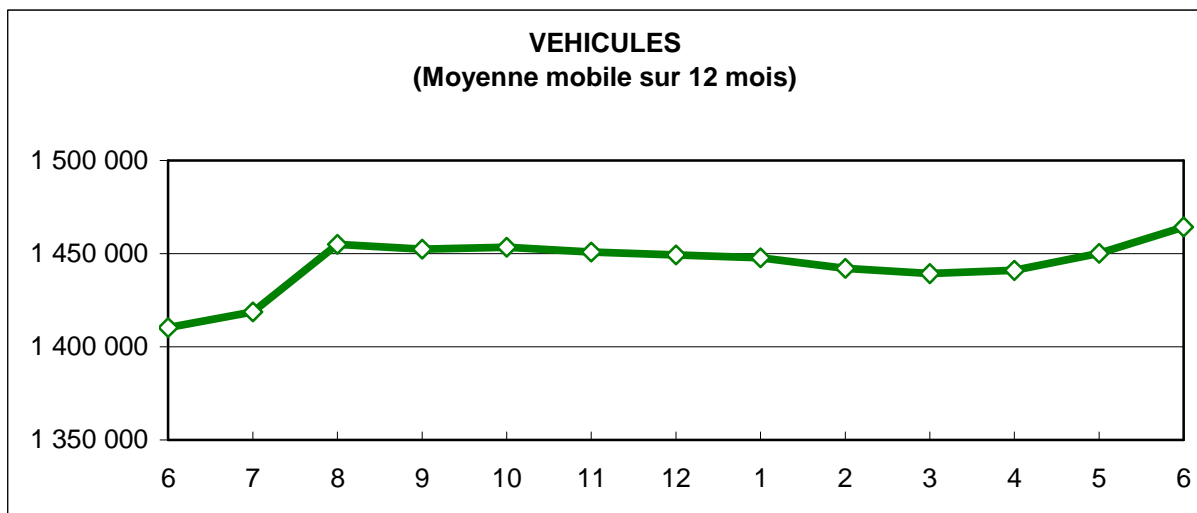
Juin 2009


. I. VEHICULES DE TOURISME

	FRANCE	ITALIE	TOTAL
VEHICULES	108 197	70 895	179 092
Evolut° mens.	7,17%	10,88%	8,61%
Total 12 mois	956 375	507 920	1 464 295
Evolut° 12 mois	2,33%	6,79%	3,84%

. II. RATIO PASSAGERS / VEHICULE

	FRANCE	ITALIE	TOTAL
Ratio Mensuel	2,69	2,74	2,71
Ratio Annuel	2,93	2,91	2,93





TRAFICS FERROVIAIRES

Jun 2009

. I .

VOYAGEURS

LIGNES	REGULIERES	METRO	TRAMWAY *
PASSAGERS	30 952	30 323	36 374
Evolut° mens.	7,58%	-6,51%	6,54%
Total 12 mois	259 930	298 921	255 224
Evolut° 12 mois	6,76%	-11,26%	-0,32%

Lignes Régulières : Bastia - Ajaccio et Ponte Leccia - Calvi
 Métro Bastiais : Desserte suburbaine Bastia - Casamozza
 Tramway de Balagne : Desserte estivale L'île Rousse - Calvi

. II .

VOYAGEURS - KM

LIGNES	REGULIERES	METRO	TRAMWAY	TOTAL
VOYAG. - KM	2 511 135	549 292	517 483	3 577 910
Evolut° mens.	1,34%	-9,40%	8,11%	0,42%
Total 12 mois	21 159 145	5 430 932	3 651 485	30 241 562
Evolut° 12 mois	4,63%	-12,39%	2,34%	0,84%

