

OBSERVATOIRE REGIONAL
DES TRANSPORTS
DE LA CORSE


CORSE TRANSPORTS "VOYAGEURS"

MINISTERE DE
L'ECOLOGIE, DU
DEVELOPPEMENT ET
DE L'AMENAGEMENT
DURABLES

Juin

2007

+ 5%



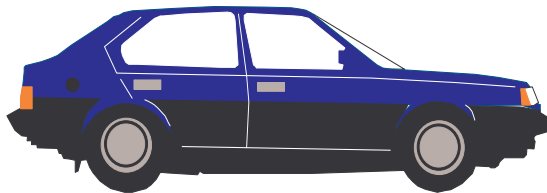
451 688 Passagers

➔ **3,13%**




281 263 Passagers

➔ **8,00%**



161 022 Véhicules

➔ **4,38%**



3 525 341 Voyageurs-km

➔ **50,20%**

DIRECTION REGIONALE DE L'EQUIPEMENT DE LA CORSE
B.P. 408 20302 AJACCIO CEDEX TEL 04 95 51 85 10 FAX 04 95 51 85 15

Site Internet : www.ortc.info E mail : ort.corse@wanadoo.fr

LIAISONS AERIENNES ET MARITIMES PASSAGERS

(Sur lignes régulières et charters)

TABLEAUX RECAPITULATIFS

Jun 2007

12 derniers mois

ENTREES + SORTIES

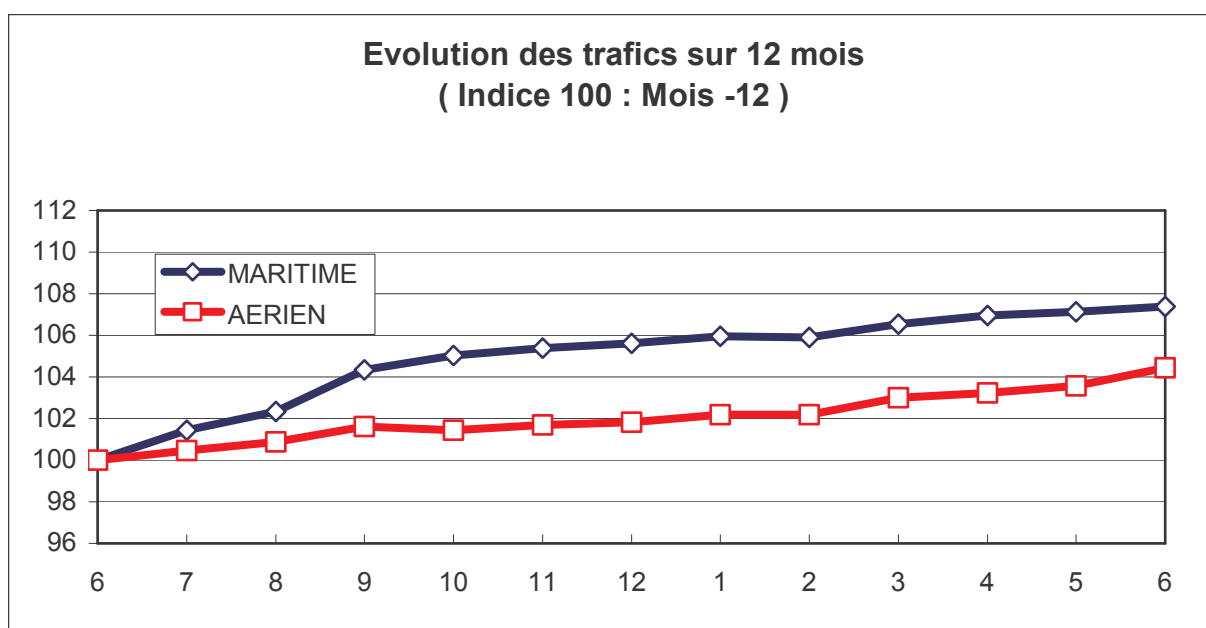
PASSAGERS Evolut° N / N-1

PASSAGERS Evolut° N / N-1

A I R	FRANCE	
	ETRANGER	
	TOTAL	
M E R	FRANCE	
	ETRANGER	
	TOTAL	
T O T A L	FRANCE	
	ETRANGER	
	TOTAL	

	243 629	8,81%
	37 634	3,06%
	281 263	8,00%
	275 966	6,24%
	175 722	-1,39%
	451 688	3,13%
	519 595	7,43%
	213 356	-0,64%
	732 951	4,95%

	2 233 536	3,99%
	204 937	9,72%
	2 438 473	4,45%
	2 630 357	8,76%
	1 368 002	2,34%
	3 998 359	6,48%
	4 863 893	6,52%
	1 572 939	3,25%
	6 436 832	5,70%



TRAFIC PASSAGERS AERIENS



Jun 2007

(Sur lignes commerciales)

. I . LIGNES FRANCAISES

	AJACCIO	BASTIA	CALVI	FIGARI	TOTAL
BORDEAUX	1 340	164	0	0	1 504
LILLE	1 862	501	0	591	2 954
LYON	4 072	3 141	698	1 136	9 047
MARSEILLE	25 993	22 890	5 475	8 823	63 181
MONTPELLIER	0	1	0	0	1
NANTES	5 843	1 667	0	317	7 827
NICE	11 478	8 872	3 480	4 500	28 330
PARIS	49 986	33 032	15 401	16 830	115 249
STRASBOURG	1 032	54	161	286	1 533
TOULOUSE	2 326	446	0	0	2 772
AUTRES	6 913	796	0	3 522	11 231
FRANCE	110 845	71 564	25 215	36 005	243 629
Evolut° mens.	8,78%	2,51%	12,72%	20,72%	8,81%
Total 12 mois	969 398	757 247	218 499	288 392	2 233 536
Evolut° 12 mois	1,37%	2,38%	10,83%	13,18%	3,99%

. II . LIGNES ETRANGERES


	AJACCIO	BASTIA	CALVI	FIGARI	TOTAL
ALLEMAGNE	0	3 062	2 306	0	5 368
BELGIQUE	3 416	2 305	0	0	5 721
DANEMARK	0	2 274	0	0	2 274
PAYS BAS	637	0	644	0	1 281
ROYAUME UNI	1 084	4 393	2 383	3 615	11 475
SUEDE	0	2 655	4	915	3 574
SUISSE	929	126	1 349	0	2 404
AUTRES	1 318	2 395	1 522	302	5 537
TOTAL	7 384	17 210	8 208	4 832	37 634
Evolut° mens.	42,49%	16,08%	-26,33%	-9,95%	3,06%
Total 12 mois	33 194	88 668	55 210	27 865	204 937
Evolut° 12 mois	14,25%	13,78%	-4,50%	26,77%	9,72%

. III . TRAFIC TOTAL

	AJACCIO	BASTIA	CALVI	FIGARI	TOTAL
TOTAL	118 229	88 774	33 423	40 837	281 263
Evolut° mens.	10,41%	4,89%	-0,26%	16,04%	8,00%
Total 12 mois	1 002 592	845 915	273 709	316 257	2 438 473
Evolut° 12 mois	1,75%	3,47%	7,35%	14,26%	4,45%

TRAFIC PASSAGERS MARITIMES

(Sur lignes régulières)



Juin 2007

. I .

LIGNES FRANCAISES

	AJACCIO	BASTIA	BONIFACIO	CALVI	L'ILE R.	P. VECCHIO	PROPRIANO	TOTAL
MARSEILLE	31 970	30 710	--	0	3 153	9 315	8 306	83 454
NICE	24 767	35 686	--	22 504	11 083	--	0	94 040
TOULON	48 170	43 793	--	0	6 509	0	0	98 472
FRANCE	104 907	110 189	--	22 504	20 745	9 315	8 306	275 966
Evolut° mens.	17,43%	0,38%	--	17,60%	-12,02%	3,29%	-6,91%	6,24%
Total 12 mois	882 227	1 142 615	--	141 215	287 887	86 895	89 518	2 630 357
Evolut° 12 mois	3,26%	5,28%	--	-5,12%	74,10%	11,28%	3,53%	8,76%

. II .

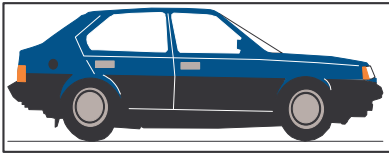
LIGNES ITALIENNES

	AJACCIO	BASTIA	BONIFACIO	CALVI	L'ILE R.	P. VECCHIO	PROPRIANO	TOTAL
CIVITA VEC.	--	0	--	--	--	231	--	231
GENES	0	35 313	--	0	0	0	--	35 313
LIVOURNE	--	72 527	--	--	--	0	--	72 527
LA SPEZIA	--	0	--	--	--	--	--	0
OLBIA	--	--	--	--	--	0	--	0
PALAU	--	--	--	--	--	0	--	0
PIOMBINO	--	0	--	--	--	--	--	0
P. FERRAIO	--	0	--	--	--	--	--	0
P. TORRES	547	--	--	--	--	--	263	810
Sta TERESA	--	--	32 019	--	--	--	--	32 019
SAVONA	--	29 846	--	4 976	0	--	--	34 822
ITALIE	547	137 686	32 019	4 976	0	231	263	175 722
Evolut° mens.	21,02%	0,19%	-2,82%	402,63%	N.S.	N.S.	-27,15%	-1,39%
Total 12 mois	4 705	1 045 060	260 814	19 634	30 274	4 171	3 344	1 368 002
Evolut° 12 mois	-52,41%	4,48%	0,84%	-63,18%	220,84%	80,17%	17,46%	2,34%

. III .

TRAFIC TOTAL

	AJACCIO	BASTIA	BONIFACIO	CALVI	L'ILE R.	P. VECCHIO	PROPRIANO	TOTAL
TOTAL	105 454	247 875	32 019	27 480	20 745	9 546	8 569	451 688
Evolut° mens.	17,45%	0,28%	-2,82%	36,54%	-29,93%	5,85%	-7,70%	3,13%
Total 12 mois	886 932	2 187 675	260 814	160 849	318 161	91 066	92 862	3 998 359
Evolut° 12 mois	2,62%	4,90%	0,84%	-20,43%	82,02%	13,26%	3,97%	6,48%



TRAFICS VEHICULES DE TOURISME

Juin 2007

. I .

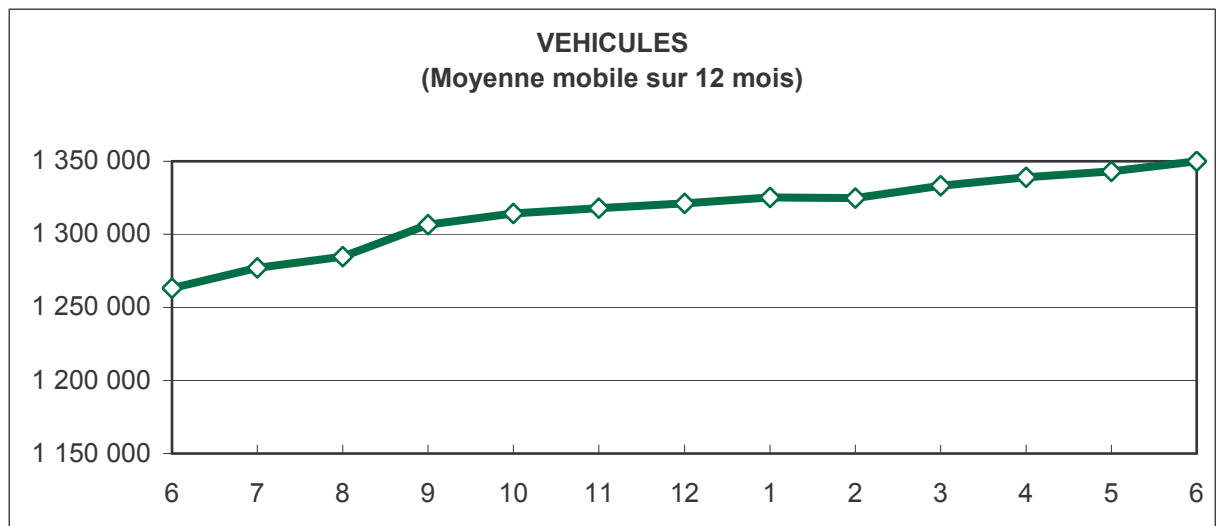
VEHICULES DE TOURISME


	FRANCE	ITALIE	TOTAL
VEHICULES	100 146	60 876	161 022
Evolut° mens.	8,28%	-1,47%	4,38%
Total 12 mois	886 303	463 678	1 349 981
Evolut° 12 mois	9,66%	1,92%	6,87%

. II .

RATIO PASSAGERS / VEHICULE

	FRANCE	ITALIE	TOTAL
Ratio Mensuel	2,76	2,89	2,81
Ratio Annuel	2,97	2,95	2,96





TRAFICS FERROVIAIRES

Juin 2007

. I .

VOYAGEURS

LIGNES	REGULIERES	METRO	TRAMWAY *
PASSAGERS	28 917	31 189	32 260
Evolut° mens.	49,99%	116,35%	-6,55%
Total 12 mois	215 865	340 347	233 786
Evolut° 12 mois	12,39%	116,34%	-10,18%

Lignes Régulières : Bastia - Ajaccio et Ponte Leccia - Calvi
 Métro Bastiais : Desserte suburbaine Bastia - Casamozza
 Tramway de Balagne : Desserte estivale L'île Rousse - Calvi

. II .

VOYAGEURS - KM

LIGNES	REGULIERES	METRO	TRAMWAY	TOTAL
VOYAG. - KM	2 476 583	591 644	457 114	3 525 341
Evolut° mens.	52,73%	151,02%	-6,69%	50,20%
Total 12 mois	17 958 630	6 357 388	3 297 273	27 613 291
Evolut° 12 mois	13,65%	155,11%	1,76%	28,23%

