

OBSERVATOIRE REGIONAL
DES TRANSPORTS
DE LA CORSE


CORSE TRANSPORTS "VOYAGEURS"



Juin

2006

+ 10%




437 961 Passagers

↗ 13,67%




260 423 Passagers

↗ 4,51%



154 272 Véhicules

↗ 12,01%



2 098 908 Voyageurs-km

↘ -12,26%

LIAISONS AERIENNES ET MARITIMES PASSAGERS

(Sur lignes régulières et charters)

TABLEAUX RECAPITULATIFS

Jun 2006

12 derniers mois

ENTREES + SORTIES

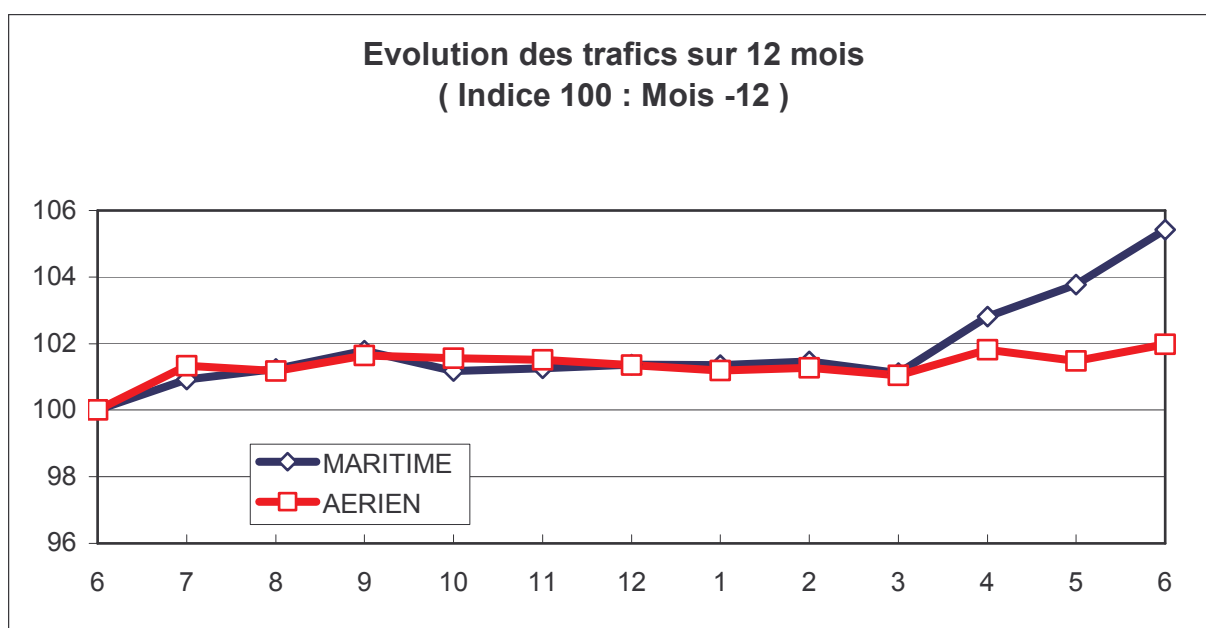
PASSAGERS Evolut° N / N-1

PASSAGERS Evolut° N / N-1

A I R	FRANCE	
	ETRANGER	
	TOTAL	
M E R	FRANCE	
	ETRANGER	
	TOTAL	
T O T A L	FRANCE	
	ETRANGER	
	TOTAL	

	223 907	3,40%
	36 516	11,88%
TOTAL	260 423	4,51%
	259 757	12,92%
	178 204	14,79%
TOTAL	437 961	13,67%
	483 664	8,31%
	214 720	14,28%
TOTAL	698 384	10,08%

	2 147 889	1,68%
	186 777	5,54%
TOTAL	2 334 666	1,97%
	2 418 434	7,10%
	1 336 667	2,49%
TOTAL	3 755 101	5,41%
	4 566 323	4,48%
	1 523 444	2,85%
TOTAL	6 089 767	4,07%





Jun 2006

TRAFIC PASSAGERS AERIENS

(Sur lignes commerciales)

. I . LIGNES FRANCAISES

	AJACCIO	BASTIA	CALVI	FIGARI	TOTAL
BORDEAUX	760	95	0	0	855
LILLE	1 529	729	0	104	2 362
LYON	3 656	3 034	400	580	7 670
MARSEILLE	25 140	21 813	5 544	8 496	60 993
MONTPELLIER	0	38	0	0	38
NANTES	5 413	1 265	0	126	6 804
NICE	10 983	8 988	2 994	4 139	27 104
PARIS	46 745	32 558	13 430	15 070	107 803
STRASBOURG	802	398	0	80	1 280
TOULOUSE	2 004	189	0	0	2 193
AUTRES	4 870	703	1	1 231	6 805
FRANCE	101 902	69 810	22 369	29 826	223 907
Evolut° mens.	0,92%	-0,51%	17,94%	12,87%	3,40%
Total 12 mois	956 283	739 638	197 152	254 816	2 147 889
Evolut° 12 mois	1,74%	-1,36%	8,21%	5,93%	1,68%

. II . LIGNES ETRANGERES


	AJACCIO	BASTIA	CALVI	FIGARI	TOTAL
ALLEMAGNE	1	901	3 557	0	4 459
BELGIQUE	2 610	1 398	0	0	4 008
DANEMARK	0	2 182	0	0	2 182
PAYS BAS	649	0	1 554	0	2 203
ROYAUME UNI	918	5 762	3 013	4 507	14 200
SUEDE	0	2 222	0	0	2 222
SUISSE	610	1	1 083	670	2 364
AUTRES	394	2 360	1 935	189	4 878
TOTAL	5 182	14 826	11 142	5 366	36 516
Evolut° mens.	17,35%	3,77%	11,60%	35,85%	11,88%
Total 12 mois	29 055	77 929	57 813	21 980	186 777
Evolut° 12 mois	20,04%	4,39%	3,04%	-0,13%	5,54%

. III . TRAFIC TOTAL

	AJACCIO	BASTIA	CALVI	FIGARI	TOTAL
TOTAL	107 084	84 636	33 511	35 192	260 423
Evolut° mens.	1,61%	0,21%	15,75%	15,85%	4,51%
Total 12 mois	985 338	817 567	254 965	276 796	2 334 666
Evolut° 12 mois	2,20%	-0,84%	7,00%	5,42%	1,97%

TRAFIC PASSAGERS MARITIMES

(Sur lignes régulières)



Juin 2006

. I .

LIGNES FRANCAISES

	AJACCIO	BASTIA	BONIFACIO	CALVI	L'ILE R.	P. VECCHIO	PROPRIANO	TOTAL
MARSEILLE	33 058	28 332	--	0	3 187	9 018	8 923	82 518
NICE	22 353	37 563	--	19 136	16 401	--	0	95 453
TOULON	33 921	43 875	--	0	3 990	0	0	81 786
FRANCE	89 332	109 770	--	19 136	23 578	9 018	8 923	259 757
Evolut° mens.	8,76%	11,10%	--	11,85%	55,26%	1,00%	13,42%	12,92%
Total 12 mois	854 372	1 085 322	--	148 832	165 354	78 086	86 468	2 418 434
Evolut° 12 mois	11,23%	3,22%	--	7,03%	13,12%	11,20%	4,22%	7,10%

. II .


LIGNES ITALIENNES

	AJACCIO	BASTIA	BONIFACIO	CALVI	L'ILE R.	P. VECCHIO	PROPRIANO	TOTAL
CIVITA VEC.	--	122	--	--	--	--	--	122
GENES	0	33 914	--	0	0	0	--	33 914
LIVOURNE	--	73 459	--	--	--	0	--	73 459
LA SPEZIA	--	0	--	--	--	--	--	0
OLBIA	--	--	--	--	--	0	--	0
PALAU	--	--	--	--	--	0	--	0
PIOMBINO	--	0	--	--	--	--	--	0
P. FERRAIO	--	0	--	--	--	--	--	0
P. TORRES	452	--	--	--	--	--	361	813
Sta TERESA	--	--	32 947	--	--	--	--	32 947
SAVONA	--	29 930	--	990	6 029	--	--	36 949
ITALIE	452	137 425	32 947	990	6 029	0	361	178 204
Evolut° mens.	-10,85%	18,90%	1,63%	-84,71%	N.S.	N.S.	32,72%	14,79%
Total 12 mois	9 886	1 000 224	258 633	53 326	9 436	2 315	2 847	1 336 667
Evolut° 12 mois	980,44%	3,56%	-4,21%	4,41%	-20,43%	-0,26%	28,47%	2,49%

. III .

TRAFIC TOTAL

	AJACCIO	BASTIA	BONIFACIO	CALVI	L'ILE R.	P. VECCHIO	PROPRIANO	TOTAL
TOTAL	89 784	247 195	32 947	20 126	29 607	9 018	9 284	437 961
Evolut° mens.	8,64%	15,31%	1,63%	-14,66%	94,96%	1,00%	14,07%	13,67%
Total 12 mois	864 258	2 085 546	258 633	202 158	174 790	80 401	89 315	3 755 101
Evolut° 12 mois	12,38%	3,38%	-4,21%	6,33%	10,60%	10,83%	4,85%	5,41%



TRAFICS VEHICULES DE TOURISME

Juin 2006

. I .

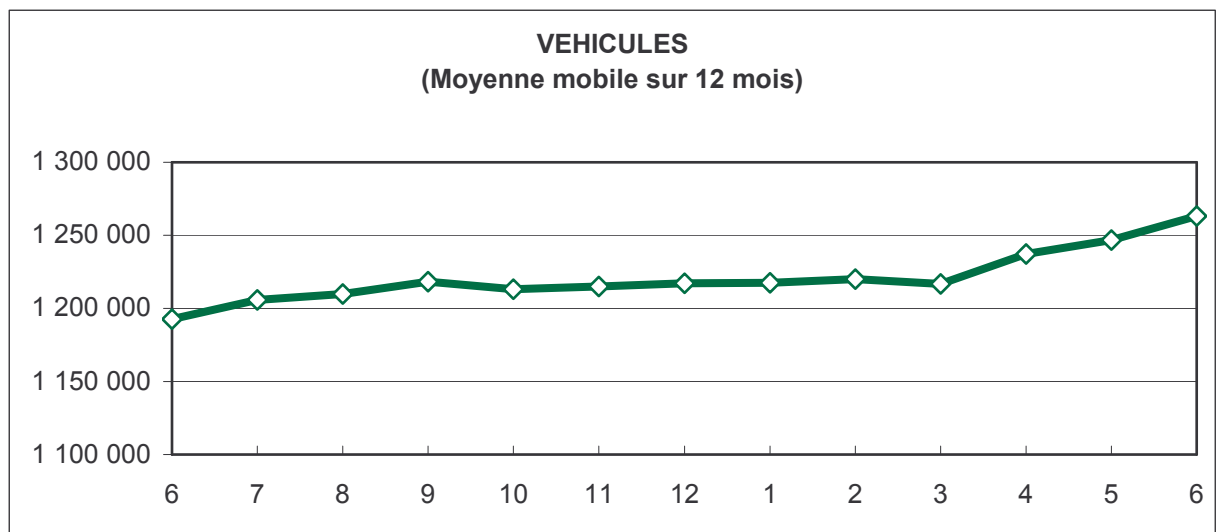
VEHICULES DE TOURISME


	FRANCE	ITALIE	TOTAL
VEHICULES	92 490	61 782	154 272
Evolut° mens.	12,40%	11,43%	12,01%
Total 12 mois	808 248	454 960	1 263 208
Evolut° 12 mois	7,34%	3,42%	5,90%

. II .

RATIO PASSAGERS / VEHICULE

	FRANCE	ITALIE	TOTAL
Ratio Mensuel	2,81	0,00	1,68
Ratio Annuel	2,99	0,00	1,91





TRAFICS FERROVIAIRES

Juin 2006

. I .

VOYAGEURS

LIGNES	REGULIERES	METRO	TRAMWAY *
PASSAGERS	19 279	14 416	34 522
Evolut° mens.	-21,06%	34,84%	-7,58%
Total 12 mois	192 060	157 322	260 284
Evolut° 12 mois	-8,04%	14,88%	5,24%

Lignes Régulières : Bastia - Ajaccio et Ponte Leccia - Calvi
 Métro Bastiais : Desserte suburbaine Bastia - Casamozza
 Tramway de Balagne : Desserte estivale L'Île Rousse - Calvi

. II .

VOYAGEURS - KM

LIGNES	REGULIERES	METRO	TRAMWAY	TOTAL
VOYAG. - KM	1 621 561	235 693	241 654	2 098 908
Evolut° mens.	-21,11%	24,34%	-7,58%	-12,26%
Total 12 mois	15 801 975	2 492 056	3 240 308	21 534 339
Evolut° 12 mois	-8,18%	9,89%	5,24%	-3,11%

VOYAGEURS - KM
(Moyenne mobile sur 12 mois)

