

OBSERVATOIRE REGIONAL  
DES TRANSPORTS  
DE LA CORSE


# CORSE TRANSPORTS "VOYAGEURS"



**Juin**

**2005**

**+ 1%**




**385 283 Passagers**

↘ -0,62%




**249 174 Passagers**

↗ 3,23%



**137 730 Véhicules**

↗ 1,10%



**2 506 429 Voyageurs-km**

↘ -9,19%

DIRECTION REGIONALE DE L'EQUIPEMENT DE LA CORSE  
B.P. 408 20302 AJACCIO CEDEX TEL 04 95 50 48 40 FAX 04 95 50 48 50  
Site Internet : [www.ortc.info](http://www.ortc.info) E mail : [ort.corse@wanadoo.fr](mailto:ort.corse@wanadoo.fr)

# LIAISONS AERIENNES ET MARITIMES PASSAGERS

( Sur lignes régulières et charters )

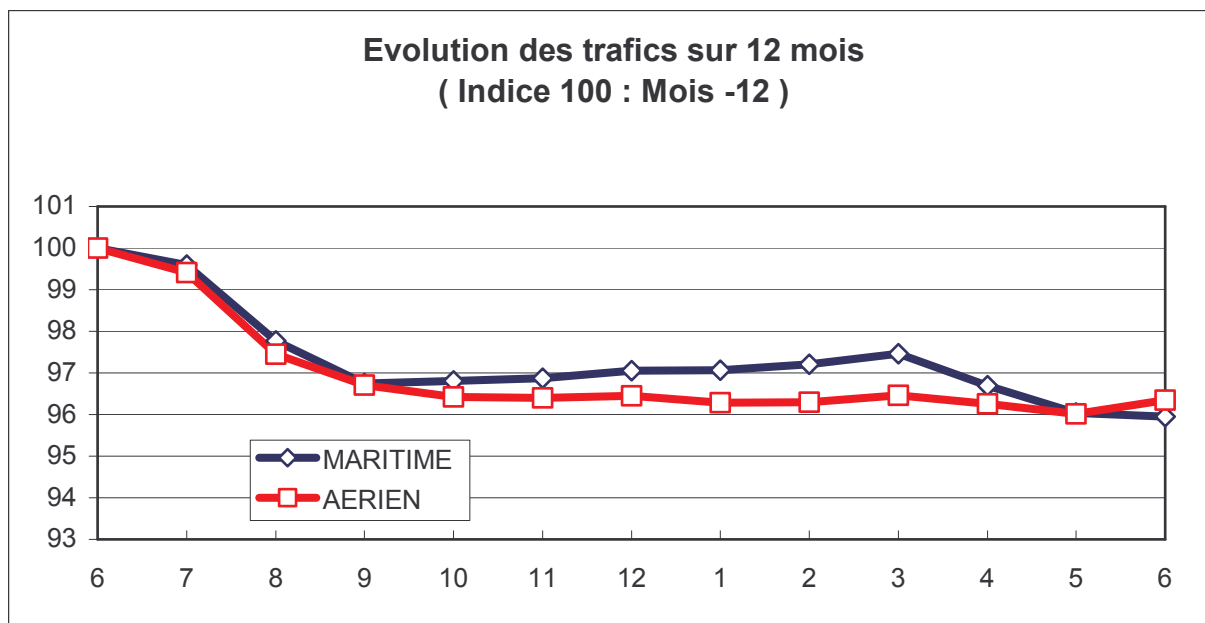
## TABLEAUX RECAPITULATIFS

Jun 2005

12 derniers mois

ENTREES + SORTIES		PASSAGERS	Evolut° N / N-1	PASSAGERS	Evolut° N / N-1
A I R	FRANCE	216 536	2,54%	2 112 486	-4,19%
	ETRANGER	32 638	8,03%	176 972	3,23%
	<b>TOTAL</b>	<b>249 174</b>	<b>3,23%</b>	<b>2 289 458</b>	<b>-3,65%</b>
M E R	FRANCE	230 036	6,03%	2 258 041	-1,89%
	ETRANGER	155 247	-9,06%	1 304 243	-4,67%
	<b>TOTAL</b>	<b>385 283</b>	<b>-0,62%</b>	<b>3 562 284</b>	<b>-2,92%</b>
T O T A L	FRANCE	446 572	4,31%	4 370 527	-3,01%
	ETRANGER	187 885	-6,49%	1 481 215	-3,79%
	<b>TOTAL</b>	<b>634 457</b>	<b>0,86%</b>	<b>5 851 742</b>	<b>-3,21%</b>

Evolution des trafics sur 12 mois  
( Indice 100 : Mois -12 )





Juin 2005

## TRAFIC PASSAGERS AERIENS

( Sur lignes commerciales )

. I .

### LIGNES FRANCAISES

	AJACCIO	BASTIA	CALVI	FIGARI	TOTAL
BORDEAUX	1 226	224	0	0	1 450
LILLE	1 225	770	0	0	1 995
LYON	4 534	4 301	497	484	9 816
MARSEILLE	25 401	22 468	3 770	7 022	58 661
MONTPELLIER	0	153	0	0	153
NANTES	5 053	1 106	0	0	6 159
NICE	11 419	9 234	2 768	3 950	27 371
PARIS	44 968	29 639	11 927	13 469	100 003
STRASBOURG	1 177	592	0	0	1 769
TOULOUSE	1 560	1 019	0	0	2 579
AUTRES	4 412	663	4	1 501	6 580
<b>FRANCE</b>	<b>100 975</b>	<b>70 169</b>	<b>18 966</b>	<b>26 426</b>	<b>216 536</b>
Evolut° mens.	2,58%	-0,69%	5,72%	9,50%	2,54%
<b>Total 12 mois</b>	<b>939 918</b>	<b>749 817</b>	<b>182 189</b>	<b>240 562</b>	<b>2 112 486</b>
Evolut° 12 mois	-4,83%	-4,08%	-0,07%	-4,99%	-4,19%

. II .

### LIGNES ETRANGERES

	AJACCIO	BASTIA	CALVI	FIGARI	TOTAL
ALLEMAGNE	0	526	3 248	0	3 774
BELGIQUE	1 824	1 256	0	0	3 080
DANEMARK	0	2 466	0	0	2 466
PAYS BAS	643	0	1 785	0	2 428
ROYAUME UNI	1 074	5 538	3 036	3 161	12 809
SUEDE	0	2 187	0	0	2 187
SUISSE	436	208	659	789	2 092
AUTRES	439	2 107	1 256	0	3 802
<b>TOTAL</b>	<b>4 416</b>	<b>14 288</b>	<b>9 984</b>	<b>3 950</b>	<b>32 638</b>
Evolut° mens.	1,52%	12,22%	7,80%	2,15%	8,03%
<b>Total 12 mois</b>	<b>24 205</b>	<b>74 653</b>	<b>56 106</b>	<b>22 008</b>	<b>176 972</b>
Evolut° 12 mois	-13,24%	11,57%	3,14%	-0,95%	3,23%


. III .

### TRAFIC TOTAL

	AJACCIO	BASTIA	CALVI	FIGARI	TOTAL
<b>TOTAL</b>	<b>105 391</b>	<b>84 457</b>	<b>28 950</b>	<b>30 376</b>	<b>249 174</b>
Evolut° mens.	2,53%	1,28%	6,43%	8,49%	3,23%
<b>Total 12 mois</b>	<b>964 123</b>	<b>824 470</b>	<b>238 295</b>	<b>262 570</b>	<b>2 289 458</b>
Evolut° 12 mois	-5,06%	-2,84%	0,67%	-4,66%	-3,65%

# TRAFIC PASSAGERS MARITIMES

( Sur lignes régulières )



Juin 2005

. I .

## LIGNES FRANCAISES

	AJACCIO	BASTIA	BONIFACIO	CALVI	L'ILE R.	P. VECCHIO	PROPRIANO	TOTAL
MARSEILLE	28 634	25 926	--	509	2 956	8 929	7 867	74 821
NICE	24 788	33 513	--	16 600	7 644	--	0	82 545
TOULON	28 716	39 368	--	0	4 586	0	0	72 670
<b>FRANCE</b>	<b>82 138</b>	<b>98 807</b>	<b>--</b>	<b>17 109</b>	<b>15 186</b>	<b>8 929</b>	<b>7 867</b>	<b>230 036</b>
Evolut° mens.	8,09%	-2,85%	--	74,56%	4,19%	38,03%	-6,47%	6,03%
<b>Total 12 mois</b>	<b>768 136</b>	<b>1 051 491</b>	<b>--</b>	<b>139 056</b>	<b>146 173</b>	<b>70 221</b>	<b>82 964</b>	<b>2 258 041</b>
Evolut° 12 mois	4,13%	3,93%	--	-27,38%	-17,42%	-13,27%	-19,14%	-1,89%

. II .

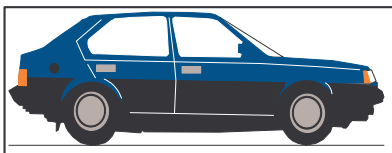
## LIGNES ITALIENNES

	AJACCIO	BASTIA	BONIFACIO	CALVI	L'ILE R.	P. VECCHIO	PROPRIANO	TOTAL
GENES	0	26 265	--	0	0	0	--	26 265
LIVOURNE	--	63 900	--	--	--	0	--	63 900
LA SPEZIA	--	0	--	--	--	--	--	0
OLBIA	--	--	--	--	--	0	--	0
PALAU	--	--	--	--	--	0	--	0
PIOMBINO	--	0	--	--	--	--	--	0
P. FERRAIO	--	0	--	--	--	--	--	0
P. TORRES	507	--	--	--	--	--	272	779
Sta TERESA	--	--	32 417	--	--	--	--	32 417
SAVONA	--	25 411	--	6 475	0	--	--	31 886
<b>ITALIE</b>	<b>507</b>	<b>115 576</b>	<b>32 417</b>	<b>6 475</b>	<b>0</b>	<b>0</b>	<b>272</b>	<b>155 247</b>
Evolut° mens.	N.S.	-8,93%	-8,72%	13,40%	N.S.	N.S.	24,20%	-9,06%
<b>Total 12 mois</b>	<b>915</b>	<b>965 842</b>	<b>270 014</b>	<b>51 076</b>	<b>11 859</b>	<b>2 321</b>	<b>2 216</b>	<b>1 304 243</b>
Evolut° 12 mois	N.S.	-6,30%	-5,70%	401,83%	-65,90%	-15,08%	-32,44%	-4,67%

. III .

## TRAFIC TOTAL

	AJACCIO	BASTIA	BONIFACIO	CALVI	L'ILE R.	P. VECCHIO	PROPRIANO	TOTAL
<b>TOTAL</b>	<b>82 645</b>	<b>214 383</b>	<b>32 417</b>	<b>23 584</b>	<b>15 186</b>	<b>8 929</b>	<b>8 139</b>	<b>385 283</b>
Evolut° mens.	8,75%	-6,23%	-8,72%	52,05%	-10,33%	38,03%	-5,69%	-0,62%
<b>Total 12 mois</b>	<b>769 051</b>	<b>2 017 333</b>	<b>270 014</b>	<b>190 132</b>	<b>158 032</b>	<b>72 542</b>	<b>85 180</b>	<b>3 562 284</b>
Evolut° 12 mois	4,25%	-1,23%	-5,70%	-5,72%	-25,38%	-13,33%	-19,55%	-2,92%



## TRAFICS VEHICULES DE TOURISME

Juin 2005

. I .

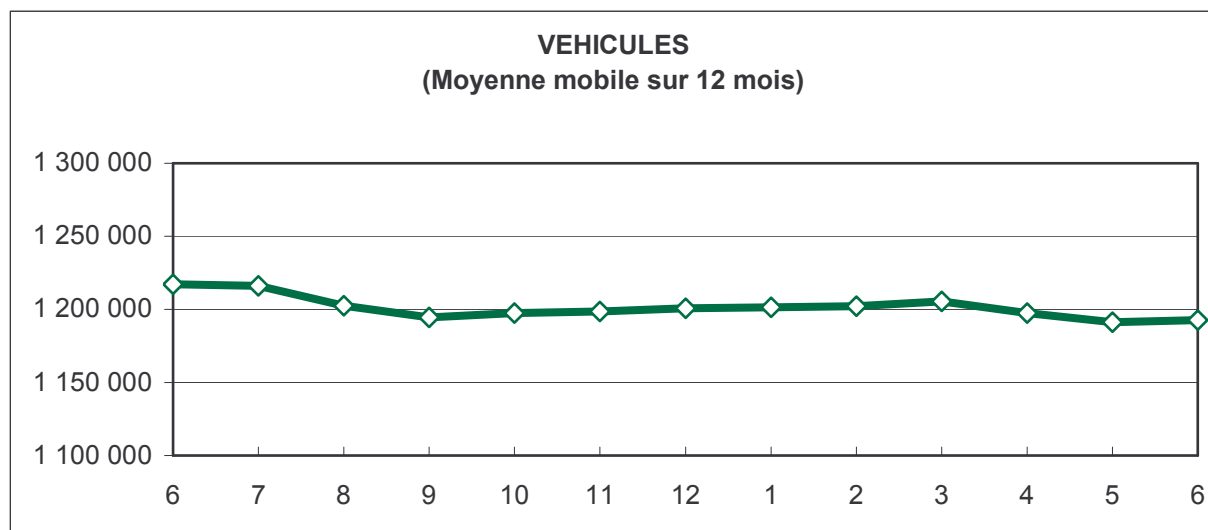
### VEHICULES DE TOURISME


	FRANCE	ITALIE	TOTAL
<b>VEHICULES</b>	82 287	55 443	137 730
Evolut° mens.	5,20%	-4,42%	1,10%
<b>Total 12 mois</b>	752 954	439 918	1 192 872
Evolut° 12 mois	-1,32%	-3,13%	-1,99%

. II .

### RATIO PASSAGERS / VEHICULE

	FRANCE	ITALIE	TOTAL
<b>Ratio Mensuel</b>	2,80	2,80	2,80
<b>Ratio Annuel</b>	3,00	2,96	2,99





# TRAFICS FERROVIAIRES

Juin 2005

. I .

## VOYAGEURS

LIGNES	REGULIERES	METRO	TRAMWAY *
<b>PASSAGERS</b>	24 423	10 691	37 354
Evolut° mens.	-26,32%	-51,04%	-33,62%
<b>Total 12 mois</b>	208 851	136 948	247 330
Evolut° 12 mois	-32,86%	-38,57%	-41,38%

Lignes Régulières : Bastia - Ajaccio et Ponte Leccia - Calvi  
 Métro Bastiais : Desserte suburbaine Bastia - Casamozza  
 Tramway de Balagne : Desserte estivale L'Île Rousse - Calvi

. II .

## VOYAGEURS - KM

LIGNES	REGULIERES	METRO	TRAMWAY	TOTAL
<b>VOYAG. - KM</b>	2 055 400	189 551	261 478	2 506 429
Evolut° mens.	-11,08%	-21,08%	-33,62%	-9,19%
<b>Total 12 mois</b>	17 209 348	2 267 768	2 747 879	22 224 995
Evolut° 12 mois	-19,76%	-7,53%	-41,38%	-17,24%

