

OBSERVATOIRE REGIONAL
DES TRANSPORTS
DE LA CORSE

CORSE TRANSPORTS "VOYAGEURS"

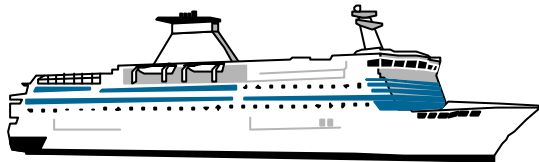


Juin

2004

- 16%

AVERTISSEMENT : Dans un souci d'harmonisation des statistiques, la SNCM et la CMN incluent a/c du 01/01/2004 les passagers gratuits navigant sur leurs lignes (4 %). Ce changement de série se traduit par une " hausse" de 1,5 % sur le maritime et de 0,9 % sur le global (Air + Mer) en 2004




387 671 Passagers

↘ **-16,40%**




241 381 Passagers

↘ **-16,14%**



136 227 Véhicules

↘ **-12,63%**



2 945 608 Voyageurs-km

↘ **-10,13%**

LIAISONS AERIENNES ET MARITIMES PASSAGERS

(Sur lignes régulières et charters)

TABLEAUX RECAPITULATIFS

Jun 2004

12 derniers mois

ENTREES + SORTIES

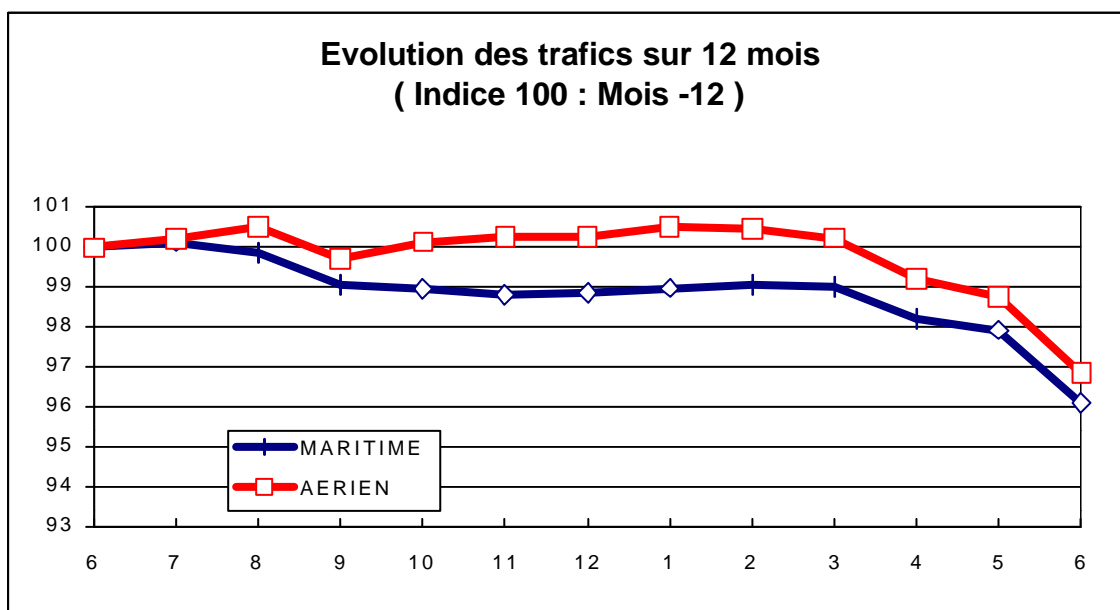
PASSAGERS Evolut° N / N-1

PASSAGERS Evolut° N / N-1

A I R	FRANCE	
	ETRANGER	
	TOTAL	
M E R	FRANCE	
	ETRANGER	
	TOTAL	
T O T A L	FRANCE	
	ETRANGER	
	TOTAL	

211 170	-16,40%
30 211	-14,32%
241 381	-16,14%
216 952	-15,84%
170 719	-17,10%
387 671	-16,40%
428 122	-16,11%
200 930	-16,69%
629 052	-16,30%

2 204 849	-2,87%
171 430	-6,35%
2 376 279	-3,13%
2 301 487	-1,56%
1 368 077	-7,77%
3 669 564	-3,97%
4 506 336	-2,20%
1 539 507	-7,62%
6 045 843	-3,64%





Juin 2004

TRAFIC PASSAGERS AERIENS

(Sur lignes commerciales)

. I . LIGNES FRANCAISES

	AJACCIO	BASTIA	CALVI	FIGARI	TOTAL
BORDEAUX	1 473	367	0	0	1 840
LILLE	1 562	974	14	0	2 550
LYON	6 398	3 938	1 079	1 459	12 874
MARSEILLE	23 610	22 815	3 820	6 598	56 843
MONTPELLIER	0	192	0	0	192
NANTES	4 043	1 941	0	0	5 984
NICE	10 710	9 288	2 299	3 676	25 973
PARIS	42 979	29 755	10 488	11 011	94 233
STRASBOURG	1 525	28	240	0	1 793
TOULOUSE	1 557	99	0	0	1 656
AUTRES	4 582	1 261	0	1 389	7 232
FRANCE	98 439	70 658	17 940	24 133	211 170
Evolut° mens.	-17,92%	-8,19%	-23,54%	-25,13%	-16,40%
Total 12 mois	987 643	781 701	182 316	253 189	2 204 849
Evolut° 12 mois	-3,71%	1,86%	-8,57%	-8,74%	-2,87%

. II . LIGNES ETRANGERES


	AJACCIO	BASTIA	CALVI	FIGARI	TOTAL
ALLEMAGNE	0	836	2 315	0	3 151
BELGIQUE	1 829	624	0	77	2 530
DANEMARK	0	2 477	0	0	2 477
PAYS BAS	595	0	1 771	0	2 366
ROYAUME UNI	1 284	4 990	2 970	2 983	12 227
SUEDE	0	2 239	0	0	2 239
SUISSE	346	98	904	807	2 155
AUTRES	296	1 468	1 302	0	3 066
TOTAL	4 350	12 732	9 262	3 867	30 211
Evolut° mens.	-26,62%	10,86%	-26,17%	-27,05%	-14,32%
Total 12 mois	27 900	66 912	54 399	22 219	171 430
Evolut° 12 mois	-25,61%	9,24%	-10,58%	-5,29%	-6,35%

. III . TRAFIC TOTAL

	AJACCIO	BASTIA	CALVI	FIGARI	TOTAL
TOTAL	102 789	83 390	27 202	28 000	241 381
Evolut° mens.	-18,33%	-5,72%	-24,45%	-25,40%	-16,14%
Total 12 mois	1 015 543	848 613	236 715	275 408	2 376 279
Evolut° 12 mois	-4,48%	2,40%	-9,04%	-8,48%	-3,13%

TRAFIC PASSAGERS MARITIMES

(Sur lignes régulières)



Jun 2004

. I .

LIGNES FRANCAISES

	AJACCIO	BASTIA	BONIFACIO	CALVI	L'ILE R.	P. VECCHIO	PROPRIANO	TOTAL
MARSEILLE	30 253	27 985	--	158	2 118	6 469	8 411	75 394
NICE	21 155	39 552	--	9 643	9 593	--	0	79 943
TOULON	24 585	34 166	--	0	2 864	0	0	61 615
FRANCE	75 993	101 703	--	9 801	14 575	6 469	8 411	216 952
Evolut° mens.	-7,93%	-6,01%	--	-64,06%	-32,58%	-24,70%	-12,01%	-15,84%
Total 12 mois	737 684	1 011 742	--	191 489	177 005	80 969	102 598	2 301 487
Evolut° 12 mois	-2,98%	-0,91%	--	-19,18%	13,08%	17,75%	8,78%	-1,56%

. II .

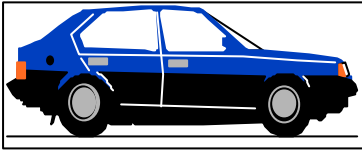
LIGNES ITALIENNES

	AJACCIO	BASTIA	BONIFACIO	CALVI	L'ILE R.	P. VECCHIO	PROPRIANO	TOTAL
GENES	0	27 308	--	0	0	0	--	27 308
LIVOURNE	--	71 230	--	--	--	0	--	71 230
LA SPEZIA	--	0	--	--	--	--	--	0
OLBIA	--	--	--	--	--	0	--	0
PALAU	--	--	--	--	--	0	--	0
PIOMBINO	--	0	--	--	--	--	--	0
P. FERRAIO	--	0	--	--	--	--	--	0
P. TORRES	0	--	--	--	--	--	219	219
Sta TERESA	--	--	35 514	--	--	--	--	35 514
SAVONA	--	28 377	--	5 710	2 361	--	--	36 448
ITALIE	0	126 915	35 514	5 710	2 361	0	219	170 719
Evolut° mens.	N.S.	-18,45%	-6,57%	-52,19%	N.S.	N.S.	-6,41%	-17,10%
Total 12 mois	0	1 030 767	286 340	10 178	34 779	2 733	3 280	1 368 077
Evolut° 12 mois	N.S.	-7,44%	-7,42%	-23,31%	-6,59%	-62,42%	21,30%	-7,77%

. III .

TRAFIC TOTAL

	AJACCIO	BASTIA	BONIFACIO	CALVI	L'ILE R.	P. VECCHIO	PROPRIANO	TOTAL
TOTAL	75 993	228 618	35 514	15 511	16 936	6 469	8 630	387 671
Evolut° mens.	-7,93%	-13,35%	-6,57%	-60,44%	-21,66%	-25,64%	-11,88%	-16,40%
Total 12 mois	737 684	2 042 509	286 340	201 667	211 784	83 702	105 878	3 669 564
Evolut° 12 mois	-2,98%	-4,32%	-7,42%	-19,40%	9,31%	10,08%	9,13%	-3,97%



TRAFICS VEHICULES DE TOURISME

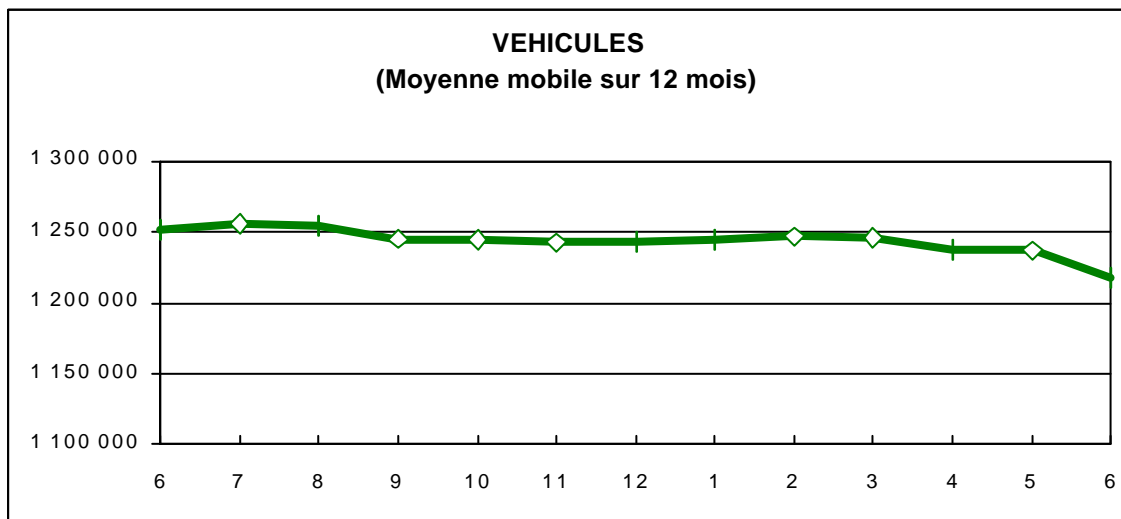
Jun 2004


. I. VEHICULES DE TOURISME

	FRANCE	ITALIE	TOTAL
VEHICULES	78 222	58 005	136 227
Evolut° mens.	-11,31%	-14,34%	-12,63%
Total 12 mois	763 000	454 117	1 217 117
Evolut° 12 mois	-0,43%	-6,36%	-2,72%

. II. RATIO PASSAGERS / VEHICULE

	FRANCE	ITALIE	TOTAL
Ratio Mensuel	2,77	2,94	2,85
Ratio Annuel	3,02	3,01	3,01





TRAFICS FERROVIAIRES

Jun 2004

. I .

VOYAGEURS

LIGNES	REGULIERES	METRO	TRAMWAY *
PASSAGERS	33 148	21 834	56 274
Evolut° mens.	-12,12%	36,65%	0,31%
Total 12 mois	311 065	222 937	421 937
Evolut° 12 mois	-5,55%	0,20%	-8,80%

Lignes Régulières : Bastia - Ajaccio et Ponte Leccia - Calvi
 Métro Bastiais : Desserte suburbaine Bastia - Casamozza
 Tramway de Balagne : Desserte estivale L'Ile Rousse - Calvi

* Sur les lignes de Balagne, sont délivrés des billets valables pour une section de 7 km

. II .

VOYAGEURS - KM

LIGNES	REGULIERES	METRO	TRAMWAY	TOTAL
VOYAG. - KM	2 311 516	240 174	393 918	2 945 608
Evolut° mens.	-14,68%	36,65%	0,31%	-10,13%
Total 12 mois	21 447 726	2 452 307	2 953 559	26 853 592
Evolut° 12 mois	-7,72%	0,20%	-8,80%	-7,17%

