

OBSERVATOIRE REGIONAL
DES TRANSPORTS
DE LA CORSE

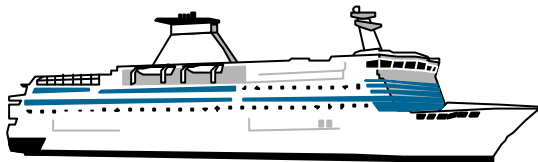
CORSE TRANSPORTS "VOYAGEURS"



Juin

2002

+ 3%



415 691 Passagers




6,50%



295 161 Passagers




-0,60%



139 045 Véhicules



7,23%



**TRAFICS NON
COMMUNIQUEES**

DIRECTION REGIONALE DE L'EQUIPEMENT DE LA CORSE

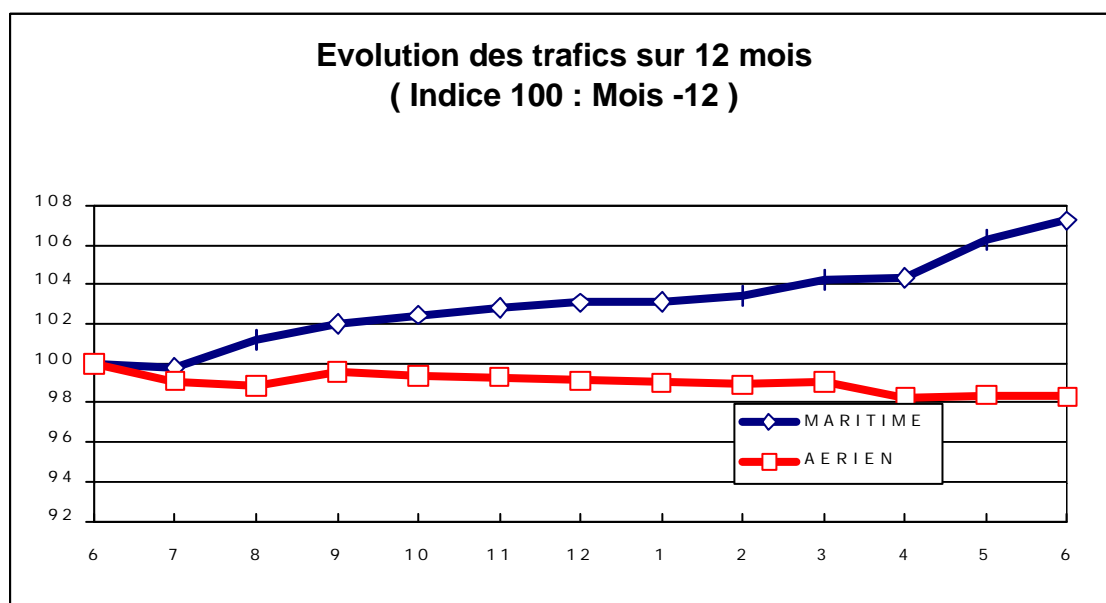
B.P. 408 20302 AJACCIO CEDEX TEL 04 95 50 48 40 FAX 04 95 50 48 50 www.ortc.info

LIAISONS AERIENNES ET MARITIMES PASSAGERS

(Sur lignes régulières et charters)

TABLEAUX RECAPITULATIFS

		Juin 2002		12 derniers mois	
ENTREES + SORTIES		PASSAGERS	Evolut° N / N-1	PASSAGERS	Evolut° N / N-1
A I R	FRANCE	253 420	-3,09%	2 287 885	-2,11%
	ETRANGER	41 741	17,74%	181 350	4,07%
	TOTAL	295 161	-0,60%	2 469 235	-1,68%
M E R	FRANCE	233 553	9,61%	2 134 033	16,09%
	ETRANGER	182 138	2,75%	1 448 970	-1,63%
	TOTAL	415 691	6,50%	3 583 003	8,21%
T O T A L	FRANCE	486 973	2,61%	4 421 918	5,90%
	ETRANGER	223 879	5,25%	1 630 320	-1,03%
	TOTAL	710 852	3,43%	6 052 238	3,94%





TRAFIC PASSAGERS AERIENS

(Sur lignes commerciales)

Jun 2002

. I . LIGNES FRANCAISES

	AJACCIO	BASTIA	CALVI	FIGARI	TOTAL
REGULIERS	89 132	69 103	20 889	25 322	204 446
Part Trafic	72,13%	93,33%	80,09%	85,20%	80,67%
CHARTERS	34 438	4 942	5 194	4 400	48 974
Part Trafic	27,87%	6,67%	19,91%	14,80%	19,33%
FRANCE	123 570	74 045	26 083	29 722	253 420
Evolut° mens.	-4,94%	-7,89%	0,58%	17,95%	-3,09%
Total 12 mois	1 046 361	801 677	202 518	237 329	2 287 885
Evolut° 12 mois	-0,61%	-0,69%	-2,50%	-11,96%	-2,11%

. II . LIGNES ETRANGERES


	AJACCIO	BASTIA	CALVI	FIGARI	TOTAL
REGULIERS	0	914	547	0	1 461
Part Trafic	0,00%	5,94%	4,56%	0,00%	3,50%
CHARTERS	9 016	14 473	11 443	5 348	40 280
Part Trafic	100,00%	94,06%	95,44%	100,00%	96,50%
ETRANGER	9 016	15 387	11 990	5 348	41 741
Evolut° mens.	17,00%	5,10%	26,53%	47,33%	17,74%
Total 12 mois	36 187	64 517	59 171	21 475	181 350
Evolut° 12 mois	-16,93%	7,99%	12,53%	16,87%	4,07%

. III . TRAFIC TOTAL

	AJACCIO	BASTIA	CALVI	FIGARI	TOTAL
TOTAL	132 586	89 432	38 073	35 070	295 161
Evolut° mens.	-3,71%	-5,89%	7,53%	21,65%	-0,60%
Total 12 mois	1 082 548	866 194	261 689	258 804	2 469 235
Evolut° 12 mois	-1,26%	-0,09%	0,54%	-10,12%	-1,68%

TRAFIC PASSAGERS MARITIMES

(Sur lignes régulières)



Jun 2002

. I .

LIGNES FRANCAISES

	AJACCIO	BASTIA	BONIFACIO	CALVI	L'ILE R.	P. VECCHIO	PROPRIANO	TOTAL
MARSEILLE	34 025	33 902	--	234	2 938	7 805	7 635	86 539
NICE	19 874	46 641	--	25 397	10 059	--	0	101 971
TOULON	21 988	21 925	--	0	485	0	645	45 043
FRANCE	75 887	102 468	--	25 631	13 482	7 805	8 280	233 553
Evolut° mens.	13,31%	10,03%	--	2,82%	31,29%	7,17%	-21,11%	9,61%
Total 12 mois	713 999	914 725	--	181 716	154 658	69 470	99 465	2 134 033
Evolut° 12 mois	23,07%	13,82%	--	20,36%	17,42%	2,42%	-4,37%	16,09%

. II .

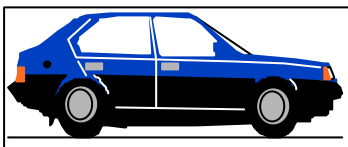
LIGNES ITALIENNES

	AJACCIO	BASTIA	BONIFACIO	CALVI	L'ILE R.	P. VECCHIO	PROPRIANO	TOTAL
GENES	0	23 814	--	0	0	--	--	23 814
LIVOURNE	--	84 688	--	--	--	0	--	84 688
LA SPEZIA	--	1 687	--	--	--	--	--	1 687
OLBIA	--	--	--	--	--	0	--	0
PALAU	--	--	--	--	--	446	--	446
PIOMBINO	--	936	--	--	--	--	--	936
P. FERRAIO	--	0	--	--	--	--	--	0
P. TORRES	0	--	--	--	--	--	152	152
Sta TERESA	--	--	33 057	--	--	--	--	33 057
SAVONA	--	31 595	--	2 894	2 869	--	--	37 358
ITALIE	0	142 720	33 057	2 894	2 869	446	152	182 138
Evolut° mens.	N.S.	5,20%	6,01%	-66,84%	568,76%	-57,92%	-27,27%	2,75%
Total 12 mois	0	1 095 911	277 748	42 915	21 100	7 967	3 329	1 448 970
Evolut° 12 mois	N.S.	-2,65%	1,10%	311,97%	-54,34%	-33,31%	-15,29%	-1,63%

. III .

TRAFIC TOTAL

	AJACCIO	BASTIA	BONIFACIO	CALVI	L'ILE R.	P. VECCHIO	PROPRIANO	TOTAL
TOTAL	75 887	245 188	33 057	28 525	16 351	8 251	8 432	415 691
Evolut° mens.	13,31%	7,17%	6,01%	-15,24%	52,84%	-1,10%	-21,23%	6,50%
Total 12 mois	713 999	2 010 636	277 748	224 631	175 758	77 437	102 794	3 583 003
Evolut° 12 mois	23,07%	4,21%	1,10%	39,18%	-1,22%	-2,93%	-4,76%	8,21%



TRAFICS VEHICULES DE TOURISME

Jun 2002

. I . VEHICULES DE TOURISME

	FRANCE	ITALIE	TOTAL
VEHICULES	79 714	59 331	139 045
Evolut° mens.	8,74%	5,27%	7,23%
Total 12 mois	711 774	463 965	1 175 739
Evolut° 12 mois	14,57%	-2,39%	7,22%

. II . RATIO PASSAGERS / VEHICULE

	FRANCE	ITALIE	TOTAL
Ratio Mensuel	2,93	3,07	2,99
Ratio Annuel	3,00	3,12	3,05

