

OBSERVATOIRE REGIONAL
DES TRANSPORTS
DE LA CORSE

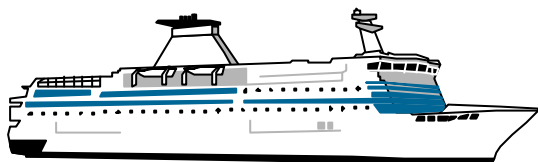
CORSE TRANSPORTS "VOYAGEURS"



Juin

2001

+ 8%



390 336 Passagers




7,97%



296 955 Passagers




7,26%



129 667 Véhicules



9,07%



3 578 612 Voyageurs-km



0,90%

LIAISONS AERIENNES ET MARITIMES PASSAGERS

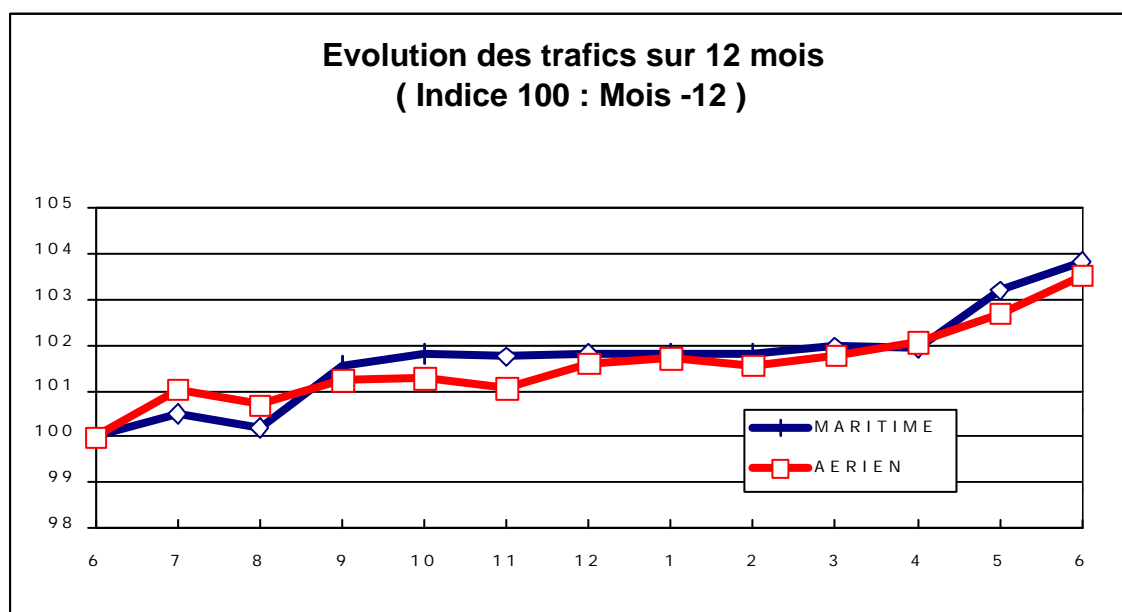
(Sur lignes régulières et charters)


TABLEAUX RECAPITULATIFS

Jun 2001

12 derniers mois

ENTREES + SORTIES		PASSAGERS		Evolut° N / N-1		PASSAGERS		Evolut° N / N-1	
A I R	FRANCE	261 503	6,24%	2 337 282	3,62%				
	ETRANGER	35 452	15,40%	174 264	2,37%				
	TOTAL	296 955	7,26%	2 511 546	3,53%				
M E R	FRANCE	213 069	18,65%	1 838 318	11,04%				
	ETRANGER	177 267	-2,56%	1 472 964	-3,31%				
	TOTAL	390 336	7,97%	3 311 282	4,16%				
T O T A L	FRANCE	474 572	11,48%	4 175 600	6,76%				
	ETRANGER	212 719	0,03%	1 647 228	-2,74%				
	TOTAL	687 291	7,66%	5 822 828	3,89%				





TRAFIC PASSAGERS AERIENS

(Sur lignes commerciales)

Juin 2001

. I . LIGNES FRANCAISES

	AJACCIO	BASTIA	CALVI	FIGARI	TOTAL
REGULIERS	91 785	74 064	19 599	20 440	205 888
Part Trafic	70,61%	92,13%	75,58%	81,12%	78,73%
CHARTERS	38 200	6 324	6 333	4 758	55 615
Part Trafic	29,39%	7,87%	24,42%	18,88%	21,27%
FRANCE	129 985	80 388	25 932	25 198	261 503
Evolut° mens.	9,54%	9,13%	7,83%	-15,34%	6,24%
Total 12 mois	1 052 775	807 238	207 707	269 562	2 337 282
Evolut° 12 mois	4,83%	4,67%	0,31%	-1,29%	3,62%

. II . LIGNES ETRANGERES


	AJACCIO	BASTIA	CALVI	FIGARI	TOTAL
REGULIERS	0	832	0	0	832
Part Trafic	0,00%	5,68%	0,00%	0,00%	2,35%
CHARTERS	7 706	13 808	9 476	3 630	34 620
Part Trafic	100,00%	94,32%	100,00%	100,00%	97,65%
ETRANGER	7 706	14 640	9 476	3 630	35 452
Evolut° mens.	2,42%	34,23%	3,02%	17,36%	15,40%
Total 12 mois	43 564	59 741	52 584	18 375	174 264
Evolut° 12 mois	-5,02%	12,35%	-0,82%	1,13%	2,37%

. III . TRAFIC TOTAL

	AJACCIO	BASTIA	CALVI	FIGARI	TOTAL
TOTAL	137 691	95 028	35 408	28 828	296 955
Evolut° mens.	9,12%	12,37%	6,50%	-12,26%	7,26%
Total 12 mois	1 096 339	866 979	260 291	287 937	2 511 546
Evolut° 12 mois	4,40%	5,16%	0,08%	-1,14%	3,53%

TRAFIC PASSAGERS MARITIMES

(Sur lignes régulières)



Juin 2001

. I .

LIGNES FRANCAISES

	AJACCIO	BASTIA	BONIFACIO	CALVI	L'ILE R.	P. VECCHIO	PROPRIANO	TOTAL
MARSEILLE	31 678	33 109	--	0	1 082	7 283	6 232	79 384
NICE	14 985	39 849	--	24 928	8 949	--	1 334	90 045
TOULON	20 307	20 166	--	0	238	0	2 929	43 640
FRANCE	66 970	93 124	--	24 928	10 269	7 283	10 495	213 069
Evolut° mens.	14,48%	26,97%	--	13,30%	11,56%	-6,81%	20,37%	18,65%
Total 12 mois	580 142	803 651	--	150 982	131 708	67 828	104 007	1 838 318
Evolut° 12 mois	12,70%	19,16%	--	-20,66%	9,33%	10,22%	10,54%	11,04%

. II .


LIGNES ITALIENNES

	AJACCIO	BASTIA	BONIFACIO	CALVI	L'ILE R.	P. VECCHIO	PROPRIANO	TOTAL
GENES	0	4 864	--	0	0	--	--	4 864
LIVOURNE	--	88 697	--	--	--	446	--	89 143
LA SPEZIA	--	8 229	--	--	--	--	--	8 229
OLBIA	--	--	--	--	--	0	--	0
PALAU	--	--	--	--	--	614	--	614
PIOMBINO	--	0	--	--	--	--	--	0
P. FERRAIO	--	0	--	--	--	--	--	0
P. TORRES	0	--	--	--	--	--	209	209
Sta TERESA	--	--	31 183	--	--	--	--	31 183
SAVONA	--	33 869	--	8 727	429	--	--	43 025
ITALIE	0	135 659	31 183	8 727	429	1 060	209	177 267
Evolut° mens.	N.S.	-3,50%	-7,59%	N.S.	-93,72%	164,34%	-43,82%	-2,56%
Total 12 mois	0	1 125 723	274 732	10 417	46 215	11 947	3 930	1 472 964
Evolut° 12 mois	N.S.	-3,06%	-5,01%	N.S.	-19,62%	-2,88%	26,04%	-3,31%

. III .

TRAFIC TOTAL

	AJACCIO	BASTIA	BONIFACIO	CALVI	L'ILE R.	P. VECCHIO	PROPRIANO	TOTAL
TOTAL	66 970	228 783	31 183	33 655	10 698	8 343	10 704	390 336
Evolut° mens.	14,48%	6,95%	-7,59%	52,97%	-33,31%	1,55%	17,74%	7,97%
Total 12 mois	580 142	1 929 374	274 732	161 399	177 923	79 775	107 937	3 311 282
Evolut° 12 mois	12,70%	5,10%	-5,01%	-15,19%	-0,02%	8,04%	11,04%	4,16%



TRAFICS VEHICULES DE TOURISME

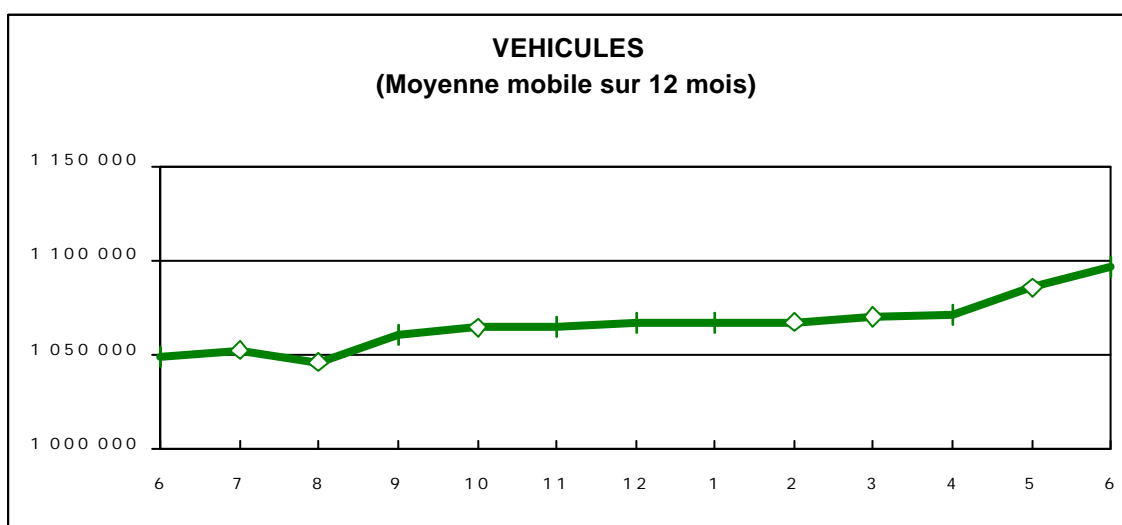
Jun 2001

. I. VEHICULES DE TOURISME

	FRANCE	ITALIE	TOTAL
VEHICULES	73 307	56 360	129 667
Evolut° mens.	22,15%	-4,26%	9,07%
Total 12 mois	621 235	475 301	1 096 536
Evolut° 12 mois	10,82%	-2,66%	4,55%

. II. RATIO PASSAGERS / VEHICULE

	FRANCE	ITALIE	TOTAL
Ratio Mensuel	2,91	3,15	3,01
Ratio Annuel	2,96	3,10	3,02





TRAFICS FERROVIAIRES

Juin 2001

. I .

VOYAGEURS

LIGNES	REGULIERES	METRO	TRAMWAY *
PASSAGERS	40 400	19 766	60 259
Evolut° mens.	-2,98%	14,09%	20,30%
Total 12 mois	343 293	210 211	430 424
Evolut° 12 mois	8,63%	31,39%	22,20%

Lignes Régulières : Bastia - Ajaccio et Ponte Leccia - Calvi
 Métro Bastiais : Desserte suburbaine Bastia - Casamozza
 Tramway de Balagne : Desserte estivale L'île Rousse - Calvi

* Sur les lignes de Balagne, sont délivrés des billets valables pour une section de 7 km

. II .

VOYAGEURS - KM

LIGNES	REGULIERES	METRO	TRAMWAY	TOTAL
VOYAG. - KM	2 940 121	216 678	421 813	3 578 612
Evolut° mens.	-2,18%	13,70%	20,30%	0,90%
Total 12 mois	24 660 265	2 310 473	3 012 968	29 983 706
Evolut° 12 mois	-0,22%	44,99%	22,20%	4,21%

