

OBSERVATOIRE REGIONAL
DES TRANSPORTS
DE LA CORSE

CORSE TRANSPORTS "VOYAGEURS"



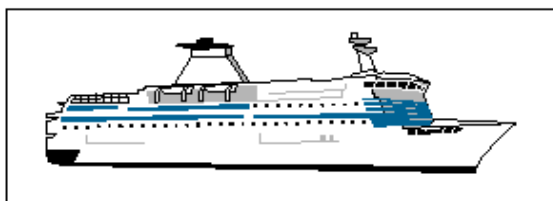
Direction régionale
de l'Environnement,
de l'Aménagement
et du Logement
CORSE

Mai

2019

- 16%

TRAFICS ENREGISTRES EXCLUSIVEMENT SUR LIGNES REGULIERES ET CHARTER




266 659 Passagers

↘ **-26,18%**




401 784 Passagers

↘ **-7,16%**



105 491 Véhicules

↘ **-22,35%**



3 951 509 Voyageurs-km

↘ **-9,53%**

DIRECTION REGIONALE DE L'ENVIRONNEMENT DE L'AMENAGEMENT ET DU LOGEMENT DE LA CORSE

19, Cours Napoléon Bâtiment D 20000 AJACCIO TEL 04 95 51 79 47 FAX 04 95 51 79 89

Site Internet : www.ortc.info E mail : ort.corse@wanadoo.fr

LIAISONS AERIENNES ET MARITIMES PASSAGERS

(Sur lignes régulières et charters)

TABLEAUX RECAPITULATIFS

Mai 2019

12 derniers mois

ENTREES + SORTIES

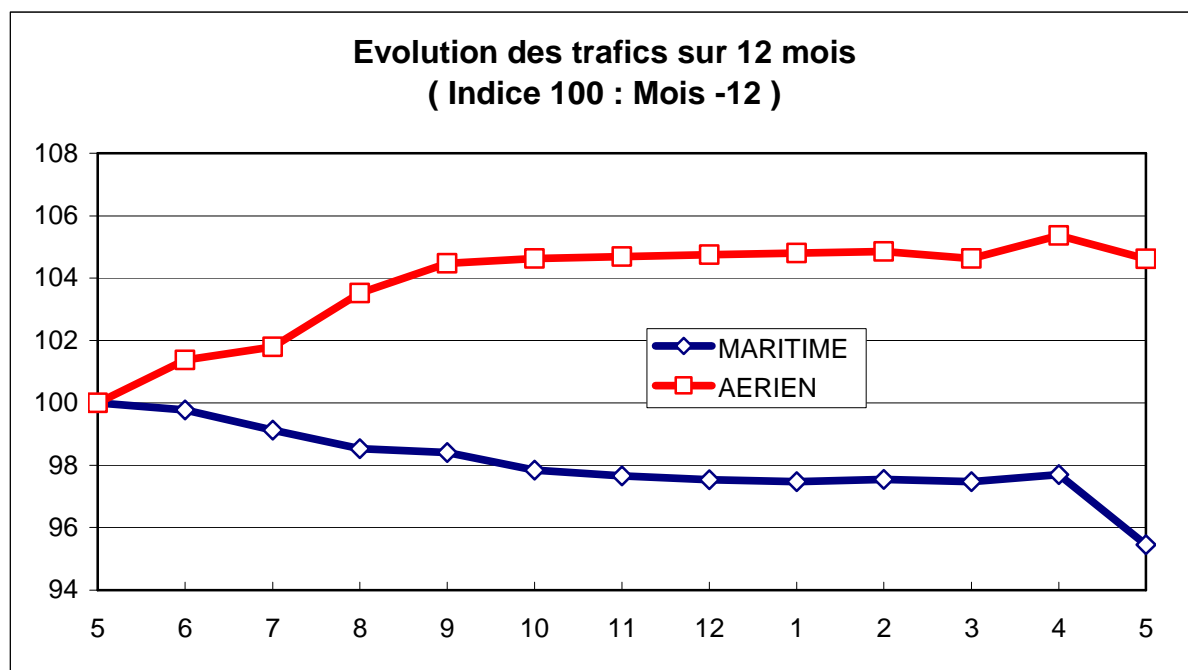
PASSAGERS Evolut°N / N-1

PASSAGERS Evolut°N / N-1

A I R	FRANCE	
	ETRANGER	
	TOTAL	
M E R	FRANCE	
	ETRANGER	
	TOTAL	
T O T A L	FRANCE	
	ETRANGER	
	TOTAL	

343 043	-5,47%
58 741	-15,90%
401 784	-7,16%
174 881	-28,06%
91 778	-22,31%
266 659	-26,18%
517 924	-14,54%
150 519	-19,93%
668 443	-15,81%

3 616 218	3,95%
667 383	8,38%
4 283 601	4,62%
2 658 336	-4,85%
1 351 219	-3,94%
4 009 555	-4,55%
6 274 554	0,03%
2 018 602	-0,19%
8 293 156	-0,02%





Mai 2019

TRAFIC PASSAGERS AERIENS

(Sur lignes commerciales)

. I . LIGNES FRANCAISES

	AJACCIO	BASTIA	CALVI	FIGARI	TOTAL
BORDEAUX	8 899	4 267	469	2 266	15 901
LILLE	5 572	4 033	0	3 521	13 126
LYON	10 338	9 818	558	2 658	23 372
MARSEILLE	21 915	20 376	5 414	7 817	55 522
MONTPELLIER	1 095	989	0	0	2 084
NANTES	14 930	9 875	440	6 776	32 021
NICE	9 425	9 289	2 746	3 377	24 837
PARIS	55 025	42 691	12 678	22 131	132 525
STRASBOURG	3 630	3 568	332	1 012	8 542
TOULOUSE	5 785	6 261	367	1 390	13 803
AUTRES	9 084	5 670	12	6 544	21 310
FRANCE	145 698	116 837	23 016	57 492	343 043
Evolut° mens.	-4,24%	-1,67%	-13,70%	-11,92%	-5,47%
Total 12 mois	1 456 390	1 259 118	270 078	630 632	3 616 218
Evolut° 12 mois	3,16%	6,67%	2,37%	1,26%	3,95%

. II . LIGNES ETRANGERES

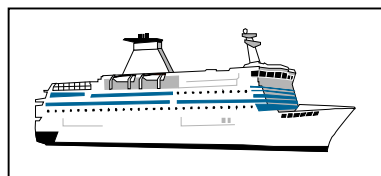
	AJACCIO	BASTIA	CALVI	FIGARI	TOTAL
ALLEMAGNE	175	6 329	2 075	2	8 581
BELGIQUE	4 041	4 606	0	5 693	14 340
DANEMARK	0	1 417	0	0	1 417
PAYS BAS	0	0	0	7	7
ROYAUME UNI	2 015	3 713	617	850	7 195
SUEDE	0	1 036	770	0	1 806
SUISSE	12 113	5 800	214	2 221	20 348
AUTRES	2 207	520	1 681	639	5 047
TOTAL	20 551	23 421	5 357	9 412	58 741
Evolut° mens.	-17,34%	-16,61%	-14,82%	-11,29%	-15,90%
Total 12 mois	208 754	283 621	63 533	111 475	667 383
Evolut° 12 mois	8,73%	17,52%	-4,24%	-4,00%	8,38%

. III . TRAFIC TOTAL

	AJACCIO	BASTIA	CALVI	FIGARI	TOTAL
TOTAL	166 249	140 258	28 373	66 904	401 784
Evolut° mens.	-6,08%	-4,52%	-13,91%	-11,84%	-7,16%
Total 12 mois	1 665 144	1 542 739	333 611	742 107	4 283 601
Evolut° 12 mois	3,83%	8,51%	1,04%	0,43%	4,62%

TRAFIC PASSAGERS MARITIMES

(Sur lignes régulières)



Mai 2019

. I .

LIGNES FRANCAISES

	AJACCIO	BASTIA	BONIFACIO	CALVI	L'ILE R.	P. VECCHIO	PROPRIANO	TOTAL
MARSEILLE	16 636	19 556	--	0	5 213	7 196	4 671	53 272
NICE	416	15 227	--	0	0	1 683	0	17 326
TOULON	46 775	47 284	--	0	3 745	6 479	0	104 283
FRANCE	63 827	82 067	--	0	8 958	15 358	4 671	174 881
Evolut° mens.	-28,07%	-22,70%	--	N.S.	-70,05%	27,38%	-25,08%	-28,06%
Total 12 mois	954 117	1 099 674	--	0	373 158	168 452	62 935	2 658 336
Evolut° 12 mois	-6,69%	-6,34%	--	N.S.	-1,49%	11,28%	-6,09%	-4,85%

. II .

LIGNES ITALIENNES

	AJACCIO	BASTIA	BONIFACIO	CALVI	L'ILE R.	P. VECCHIO	PROPRIANO	TOTAL
CIVITA VEC.	--	--	--	--	--	0	--	0
GENES	0	6 935	--	0	0	0	--	6 935
GOLFO ARANCI	--	0	--	--	--	58	--	58
LIVOURNE	--	34 800	--	--	0	0	--	34 800
LA SPEZIA	--	0	--	--	--	--	--	0
PALAU	--	--	--	--	--	0	--	0
PIOMBINO	--	507	--	--	--	0	--	507
P. FERRAIO	--	698	--	--	--	--	--	698
P. TORRES	3 969	--	--	--	--	0	319	4 288
Sta TERESA	--	--	29 160	--	--	--	--	29 160
SAVONA	0	15 332	--	0	0	0	--	15 332
ITALIE	3 969	58 272	29 160	0	0	58	319	91 778
Evolut° mens.	192,27%	-25,19%	-11,06%	N.S.	N.S.	-98,95%	54,11%	-22,31%
Total 12 mois	8 348	1 019 656	277 688	0	15 729	28 036	1 762	1 351 219
Evolut° 12 mois	59,89%	-2,54%	2,66%	N.S.	-19,04%	-56,07%	25,41%	-3,94%

. III .

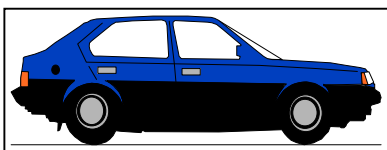
TRAFIC TOTAL

	AJACCIO	BASTIA	BONIFACIO	CALVI	L'ILE R.	P. VECCHIO	PROPRIANO	TOTAL
TOTAL	67 796	140 339	29 160	0	8 958	15 416	4 990	266 659
Evolut° mens.	-24,75%	-23,76%	-11,06%	N.S.	-70,41%	-12,34 %	-22,54%	-26,18%
Total 12 mois	962 465	2 119 330	277 688	0	388 887	196 488	64 697	4 009 555
Evolut° 12 mois	-6,36%	-4,55%	2,66%	N.S.	-2,35%	-8,69%	-5,45%	-4,55%

NOTA : Les trafics de la ligne PORTO VECCHIO - PORTO TORRES ont essentiellement pour origine ou destination le port de Toulon dans le cadre d'une desserte triangulaire

PASSAGERS CROISIERE

	AJACCIO	BASTIA	BONIFACIO	CALVI	L'ILE R.	P. VECCHIO	PROPRIANO	TOTAL
TOTAL	78 846	6 080	1 438	NR	1 427	1 728	2 669	92 188
Evolut° mens.	-43,38%	42,69%	-54,10%	#VALEUR!	35,39%	-66,63%	-22,82%	-43,72%
Total 12 mois	831 848	22 656	21 835	29 800	4 175	6 557	39 452	956 323
Evolut° 12 mois	3,51%	65,98%	-5,14%	-10,34%	11,16%	-56,84 %	-13,83%	1,92%



TRAFICS VEHICULES DE TOURISME

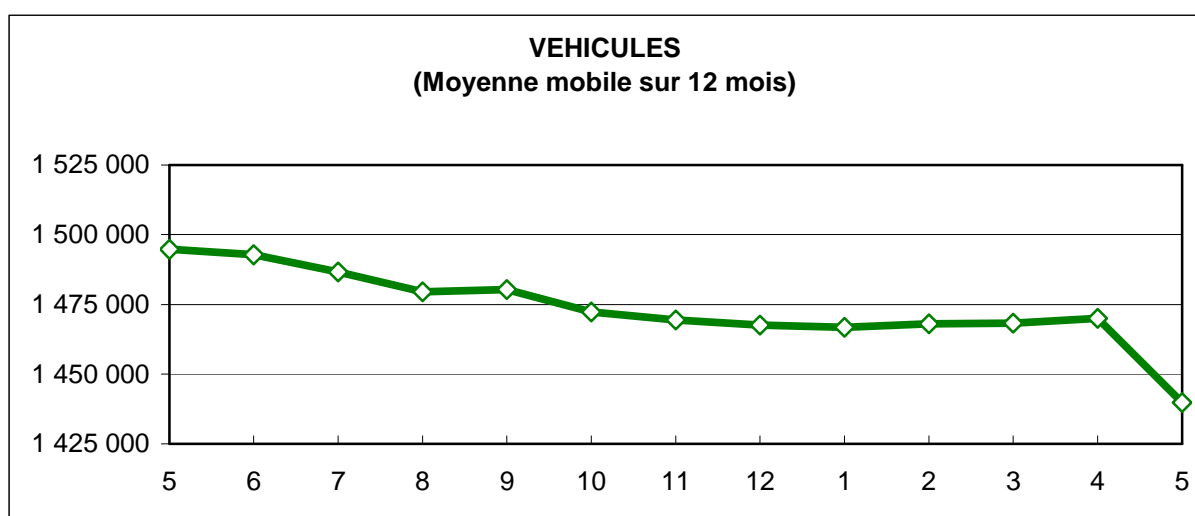
Mai 2019


. I. VEHICULES DE TOURISME

	FRANCE	ITALIE	TOTAL
VEHICULES	73 524	31 967	105 491
Evolut° mens.	-23,21%	-20,29%	-22,35%
Total 12 mois	994 442	445 242	1 439 684
Evolut° 12 mois	-3,78%	-3,47%	-3,69%

. II. RATIO PASSAGERS / VEHICULE

	FRANCE	ITALIE	TOTAL
Ratio Mensuel	2,38	2,87	2,53
Ratio Annuel	2,67	3,03	2,79





TRAFICS FERROVIAIRES

Mai 2019

. I .

VOYAGEURS

LIGNES	LIGNES REGULIERES	METRO BASTIAIS	METRO AJACCIEN	TRAMWAY DE BALAGNE
PASSAGERS	36 867	38 905	14 978	19 753
Evolut° mens.	-12,27%	6,34%	4,04%	-17,60%
Total 12 mois	395 827	446 620	171 177	207 066
Evolut° 12 mois	-4,54%	8,91%	0,99%	4,39%

Lignes Régulières : Bastia - Ajaccio et Ponte Leccia - Calvi
 Métro Bastiais : Desserte suburbaine Bastia - Casamozza
 Métro Ajaccien : Desserte suburbaine Ajaccio - Mezzana
 Tramway de Balagne : Desserte estivale L'île Rousse - Calvi

. II .

VOYAGEURS - KM

LIGNES	LIGNES REGULIERES	METRO BASTIAIS	METRO AJACCIEN	TRAMWAY DE BALAGNE	TOTAL
VOYAG. - KM	2 742 392	659 866	191 100	358 151	3 951 509
Evolut° mens.	-12,91%	10,30%	4,19%	-18,04%	-9,53%
Total 12 mois	28 442 460	7 353 600	2 203 671	3 620 896	41 620 627
Evolut° 12 mois	-5,85%	10,81%	1,79%	4,24%	-2,03%

