

OBSERVATOIRE REGIONAL
DES TRANSPORTS
DE LA CORSE

CORSE TRANSPORTS "VOYAGEURS"



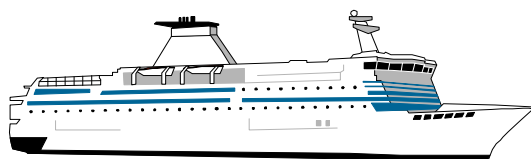
Direction régionale
de l'Environnement,
de l'Aménagement
et du Logement
CORSE

Mai

2017

+

1%



291 303 Passagers




-5,03%



375 224 Passagers




6,50%



112 431 Véhicules



-2,90%



**TRAFICS NON
COMMUNIQUES**

DIRECTION REGIONALE DE L'ENVIRONNEMENT DE L'AMENAGEMENT ET DU LOGEMENT DE LA CORSE

19, Cours Napoléon CS 10 006 20704 AJACCIO CEDEX 9 TEL 04 95 51 79 47 FAX 04 95 51 79 89

Site Internet : www.ortc.info E mail : ort.corse@wanadoo.fr

LIAISONS AERIENNES ET MARITIMES PASSAGERS

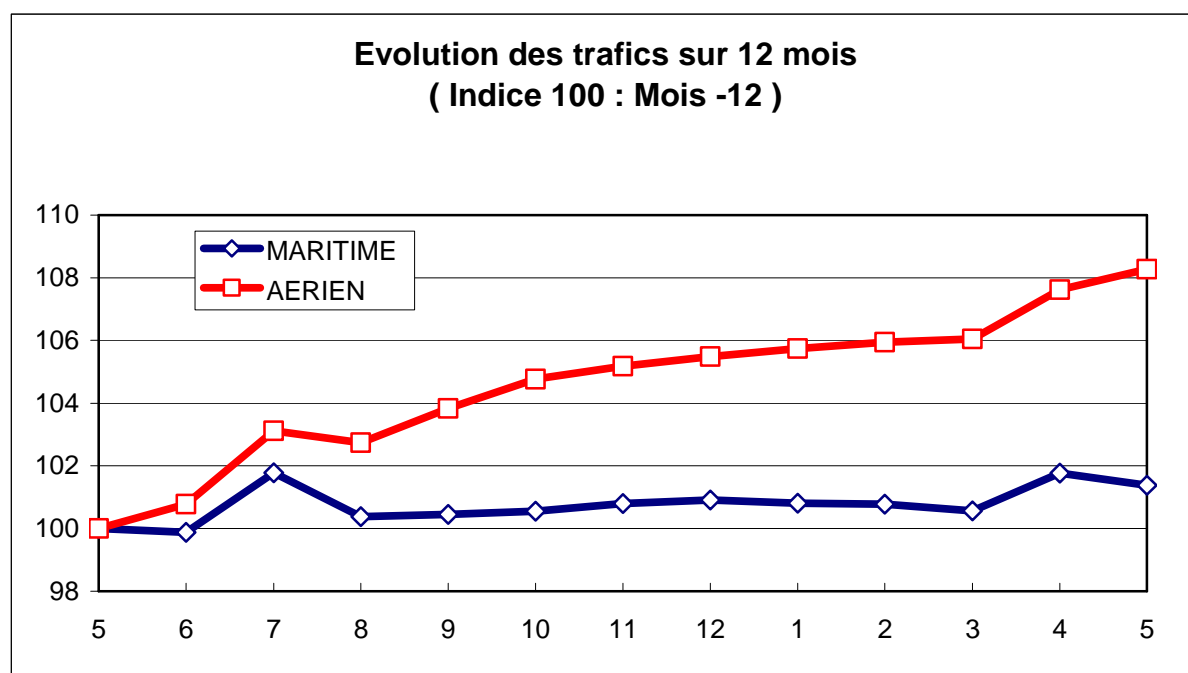
(Sur lignes régulières et charters)

TABLEAUX RECAPITULATIFS

Mai 2017

12 derniers mois

ENTREES + SORTIES		PASSAGERS	Evolut°N / N-1	PASSAGERS	Evolut°N / N-1
A I R	FRANCE	313 243	5,34%	3 231 012	7,41%
	ETRANGER	61 981	12,83%	536 437	13,77%
	TOTAL	375 224	6,50%	3 767 449	8,27%
M E R	FRANCE	196 477	-4,09%	2 748 471	0,86%
	ETRANGER	94 826	-6,91%	1 328 991	2,48%
	TOTAL	291 303	-5,03%	4 077 462	1,38%
T O T A L	FRANCE	509 720	1,49%	5 979 483	4,30%
	ETRANGER	156 807	0,00%	1 865 428	5,49%
	TOTAL	666 527	1,14%	7 844 911	4,58%





Mai 2017

TRAFIC PASSAGERS AERIENS

(Sur lignes commerciales)

. I . LIGNES FRANCAISES

	AJACCIO	BASTIA	CALVI	FIGARI	TOTAL
BORDEAUX	7 824	3 816	0	1 951	13 591
LILLE	4 598	3 134	59	2 481	10 272
LYON	9 040	9 073	0	1 477	19 590
MARSEILLE	21 198	20 110	4 642	8 139	54 089
MONTPELLIER	615	268	0	5	888
NANTES	11 467	7 869	555	5 614	25 505
NICE	8 939	9 037	2 428	3 263	23 667
PARIS	52 174	40 975	14 027	22 668	129 844
STRASBOURG	1 886	2 691	60	1 450	6 087
TOULOUSE	4 963	5 005	143	1 308	11 419
AUTRES	7 888	3 963	66	6 374	18 291
FRANCE	130 592	105 941	21 980	54 730	313 243
Evolut° mens.	5,88%	2,33%	-0,69%	13,13%	5,34%
Total 12 mois	1 301 278	1 115 110	258 504	556 120	3 231 012
Evolut° 12 mois	6,38%	7,12%	6,07%	11,17%	7,41%

. II . LIGNES ETRANGERES


	AJACCIO	BASTIA	CALVI	FIGARI	TOTAL
ALLEMAGNE	0	7 031	2 231	0	9 262
BELGIQUE	4 905	3 915	141	7 966	16 927
DANEMARK	0	0	664	0	664
PAYS BAS	3 543	0	0	6	3 549
ROYAUME UNI	1 061	2 137	629	764	4 591
SUEDE	0	1 044	780	0	1 824
SUISSE	11 258	5 521	639	1 707	19 125
AUTRES	1 330	1 731	2 126	852	6 039
TOTAL	22 097	21 379	7 210	11 295	61 981
Evolut° mens.	42,49%	0,58%	-18,58%	21,24%	12,83%
Total 12 mois	167 786	198 430	66 991	103 230	536 437
Evolut° 12 mois	20,75%	12,09%	2,40%	14,53%	13,77%

. III . TRAFIC TOTAL

	AJACCIO	BASTIA	CALVI	FIGARI	TOTAL
TOTAL	152 689	127 320	29 190	66 025	375 224
Evolut° mens.	9,97%	2,03%	-5,80%	14,44%	6,50%
Total 12 mois	1 469 064	1 313 540	325 495	659 350	3 767 449
Evolut° 12 mois	7,85%	7,84%	5,30%	11,68%	8,27%

TRAFIC PASSAGERS MARITIMES

(Sur lignes régulières)



Mai 2017

. I .

LIGNES FRANCAISES

	AJACCIO	BASTIA	BONIFACIO	CALVI	L'ILE R.	P. VECCHIO	PROPRIANO	TOTAL
MARSEILLE	15 406	18 508	--	0	3 872	5 920	5 110	48 816
NICE	3 648	24 591	--	0	283	1 684	0	30 206
TOULON	54 092	46 453	--	0	15 771	1 139	0	117 455
FRANCE	73 146	89 552	--	0	19 926	8 743	5 110	196 477
Evolut° mens.	-4,37%	-4,57%	--	N.S.	51,88%	15,54%	-6,05%	-4,09%
Total 12 mois	964 542	1 129 208	--	47 382	379 229	163 377	64 733	2 748 471
Evolut° 12 mois	-4,51%	3,38%	--	12,17%	-8,63%	85,00%	-16,19%	0,86%

. II .

LIGNES ITALIENNES

	AJACCIO	BASTIA	BONIFACIO	CALVI	L'ILE R.	P. VECCHIO	PROPRIANO	TOTAL
CIVITA VEC.	--	--	--	--	--	0	--	0
GENES	0	4 296	--	0	0	0	--	4 296
GOLFO ARANCI	--	0	--	--	--	146	--	146
LIVOURNE	--	30 015	--	--	0	0	--	30 015
LA SPEZIA	--	0	--	--	--	--	--	0
PALAU	--	--	--	--	--	0	--	0
PIOMBINO	--	0	--	--	--	--	--	0
P. FERRAIO	--	2 302	--	--	--	--	--	2 302
P. TORRES	231	--	--	--	--	6 745	92	7 068
Sta TERESA	--	--	32 390	--	--	--	--	32 390
SAVONA	--	18 430	--	0	0	179	--	18 609
ITALIE	231	55 043	32 390	0	0	7 070	92	94 826
Evolut° mens.	N.S.	-23,70%	10,32%	N.S.	N.S.	3158,06%	2,22%	-6,91%
Total 12 mois	3 032	999 339	267 394	2 114	12 286	43 580	1 246	1 328 991
Evolut° 12 mois	N.S.	0,41%	1,13%	-87,49%	-34,02%	19982,95 %	-13,41%	2,48%

. III .

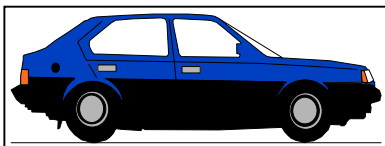
TRAFIC TOTAL

	AJACCIO	BASTIA	BONIFACIO	CALVI	L'ILE R.	P. VECCHIO	PROPRIANO	TOTAL
TOTAL	73 377	144 595	32 390	0	19 926	15 813	5 202	291 303
Evolut° mens.	-4,06%	-12,88%	10,32%	N.S.	51,88%	103,15%	-5,91%	-5,03%
Total 12 mois	967 574	2 128 547	267 394	49 496	391 515	206 957	65 979	4 077 462
Evolut° 12 mois	-4,21%	1,97%	1,13%	-16,30%	-9,72%	133,77%	-16,14%	1,38%

NOTA : Les trafics de la ligne PORTO VECCHIO - PORTO TORRES ont essentiellement pour origine ou destination le port de Toulon dans le cadre d'une desserte triangulaire

PASSAGERS CROISIERE

	AJACCIO	BASTIA	BONIFACIO	CALVI	L'ILE R.	P. VECCHIO	PROPRIANO	TOTAL
TOTAL	92 081	3 996	4 079	0	576	3 335	8 066	112 133
Evolut° mens.	-27,92%	-6,50%	-5,47%	N.S.	N.S.	97,92%	806,2 9%	-24,17%
Total 12 mois	925 062	29 041	15 522	41 759	1 186	9 308	42 040	1 063 918
Evolut° 12 mois	32,99%	-6,13%	-26,86%	-37,48%	-48,75%	198,62%	40,88%	25,19%



TRAFICS VEHICULES DE TOURISME

Mai 2017

. I .

VEHICULES DE TOURISME

	FRANCE	ITALIE	TOTAL
VEHICULES	79 450	32 981	112 431
Evolut° mens.	-1,72%	-5,61%	-2,90%
Total 12 mois	1 001 396	437 792	1 439 188
Evolut° 12 mois	1,72%	3,97%	2,40%

. II .

RATIO PASSAGERS / VEHICULE

	FRANCE	ITALIE	TOTAL
Ratio Mensuel	2,47	2,88	2,59
Ratio Annuel	2,74	3,04	2,83

