

OBSERVATOIRE REGIONAL
DES TRANSPORTS
DE LA CORSE

CORSE TRANSPORTS "VOYAGEURS"




Direction régionale
de l'Environnement,
de l'Aménagement
et du Logement
CORSE

Mai

2015

+ 4,2%

TRAFICS ENREGISTRES EXCLUSIVEMENT SUR LIGNES REGULIERES ET CHARTER




349 262 Passagers

↘ **-0,70%**




363 175 Passagers

↗ **9,36%**



127 539 Véhicules

↘ **-1,24%**



3 366 355 Voyageurs-km

↘ **-2,98%**

DIRECTION REGIONALE DE L'ENVIRONNEMENT DE L'AMENAGEMENT ET DU LOGEMENT DE LA CORSE

19, Cours Napoléon CS 10 006 20704 AJACCIO CEDEX 9 TEL 04 95 51 79 47 FAX 04 95 51 79 89

Site Internet : www.ortc.info E mail : ort.corse@wanadoo.fr

LIAISONS AERIENNES ET MARITIMES PASSAGERS

(Sur lignes régulières et charters)

TABLEAUX RECAPITULATIFS

Mai 2015

12 derniers mois

ENTREES + SORTIES

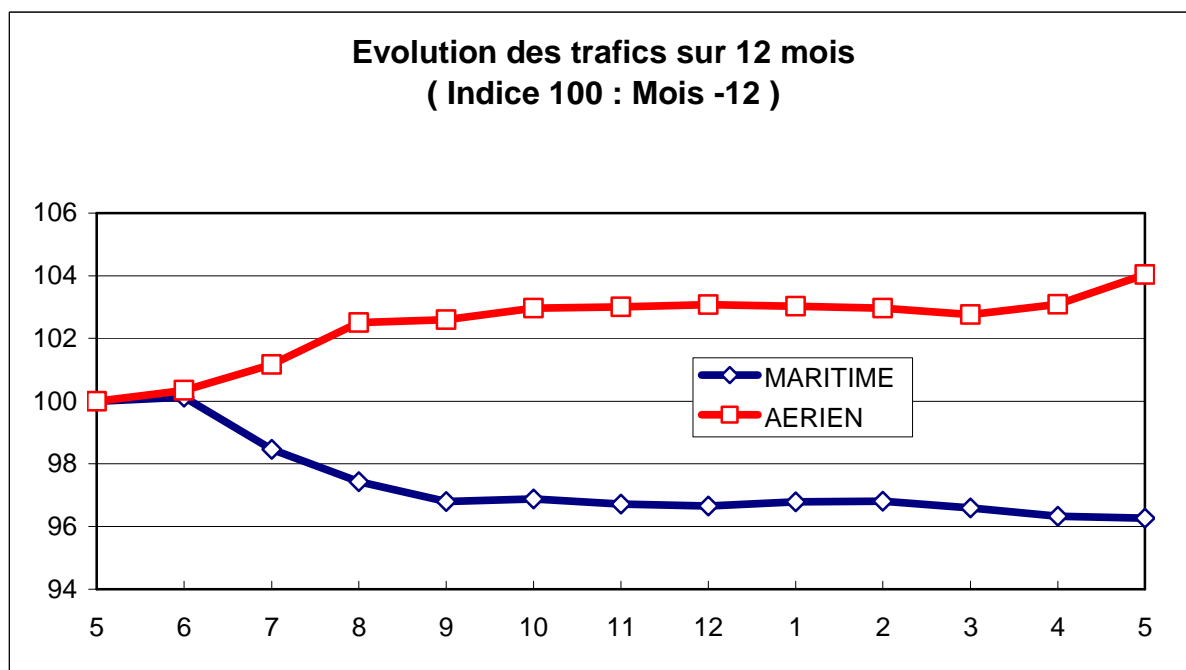
PASSAGERS Evolut°N / N-1

PASSAGERS Evolut°N / N-1

| | | | |
|----------------------------------|--------------|--|--|
| A I R | FRANCE | | |
| | ETRANGER | | |
| | TOTAL | | |
| M E R | FRANCE | | |
| | ETRANGER | | |
| | TOTAL | | |
| T O T A L | FRANCE | | |
| | ETRANGER | | |
| | TOTAL | | |

| | | |
|--------------|----------------|---------------|
| | 310 526 | 8,87% |
| | 52 649 | 12,35% |
| TOTAL | 363 175 | 9,36% |
| | 251 345 | -1,84% |
| | 97 917 | 2,37% |
| TOTAL | 349 262 | -0,70% |
| | 561 871 | 3,81% |
| | 150 566 | 5,65% |
| TOTAL | 712 437 | 4,19% |

| | | |
|--------------|------------------|---------------|
| | 2 951 652 | 2,19% |
| | 437 024 | 18,44% |
| TOTAL | 3 388 676 | 4,04% |
| | 2 803 700 | -6,81% |
| | 1 250 413 | 2,41% |
| TOTAL | 4 054 113 | -4,15% |
| | 5 755 352 | -2,40% |
| | 1 687 437 | 6,13% |
| TOTAL | 7 442 789 | -0,59% |





Mai 2015

TRAFIC PASSAGERS AERIENS

(Sur lignes commerciales)

. I .

LIGNES FRANCAISES

| | AJACCIO | BASTIA | CALVI | FIGARI | TOTAL |
|----------------------|------------------|------------------|----------------|----------------|------------------|
| BORDEAUX | 5 766 | 2 969 | 0 | 2 433 | 11 168 |
| LILLE | 5 730 | 3 110 | 504 | 1 905 | 11 249 |
| LYON | 7 190 | 5 776 | 8 | 7 | 12 981 |
| MARSEILLE | 22 226 | 20 812 | 6 137 | 9 977 | 59 152 |
| MONTPELLIER | 1 084 | 0 | 0 | 0 | 1 084 |
| NANTES | 11 220 | 7 315 | 346 | 4 056 | 22 937 |
| NICE | 10 080 | 9 650 | 3 206 | 3 977 | 26 913 |
| PARIS | 55 885 | 39 512 | 16 523 | 20 377 | 132 297 |
| STRASBOURG | 2 231 | 2 256 | 0 | 1 554 | 6 041 |
| TOULOUSE | 4 650 | 5 003 | 0 | 1 359 | 11 012 |
| AUTRES | 6 604 | 4 035 | 17 | 5 036 | 15 692 |
| FRANCE | 132 666 | 100 438 | 26 741 | 50 681 | 310 526 |
| Evolut° mens. | 4,95% | 3,59% | 2,07% | 42,14% | 8,87% |
| Total 12 mois | 1 223 980 | 1 005 466 | 263 283 | 458 923 | 2 951 652 |
| Evolut° 12 mois | -1,37% | 1,09% | 1,77% | 16,47% | 2,19% |

. II .

LIGNES ETRANGERES

| | AJACCIO | BASTIA | CALVI | FIGARI | TOTAL |
|----------------------|----------------|----------------|---------------|---------------|----------------|
| ALLEMAGNE | 0 | 6 322 | 3 686 | 19 | 10 027 |
| BELGIQUE | 2 861 | 3 219 | 70 | 7 758 | 13 908 |
| DANEMARK | 0 | 0 | 927 | 0 | 927 |
| PAYS BAS | 1 923 | 0 | 0 | 0 | 1 923 |
| ROYAUME UNI | 1 327 | 2 317 | 895 | 370 | 4 909 |
| SUEDE | 0 | 1 283 | 812 | 0 | 2 095 |
| SUISSE | 8 105 | 2 394 | 652 | 371 | 11 522 |
| AUTRES | 2 302 | 1 867 | 2 326 | 843 | 7 338 |
| TOTAL | 16 518 | 17 402 | 9 368 | 9 361 | 52 649 |
| Evolut° mens. | 9,86% | 12,56% | 20,16% | 9,24% | 12,35% |
| Total 12 mois | 143 890 | 161 539 | 62 708 | 68 887 | 437 024 |
| Evolut° 12 mois | 22,86% | 15,97% | 26,51% | 9,36% | 18,44% |

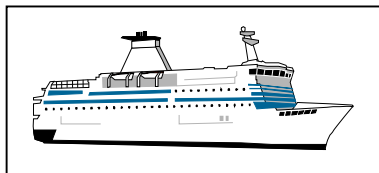
. III .

TRAFIC TOTAL

| | AJACCIO | BASTIA | CALVI | FIGARI | TOTAL |
|----------------------|------------------|------------------|----------------|----------------|------------------|
| TOTAL | 149 184 | 117 840 | 36 109 | 60 042 | 363 175 |
| Evolut° mens. | 5,48% | 4,82% | 6,22% | 35,76% | 9,36% |
| Total 12 mois | 1 367 870 | 1 167 005 | 325 991 | 527 810 | 3 388 676 |
| Evolut° 12 mois | 0,72% | 2,92% | 5,75% | 15,49% | 4,04% |

TRAFIC PASSAGERS MARITIMES

(Sur lignes régulières)



Mai 2015

. I .

LIGNES FRANCAISES

| | AJACCIO | BASTIA | BONIFACIO | CALVI | L'ILE R. | P. VECCHIO | PROPRIANO | TOTAL |
|----------------------|------------------|------------------|-----------|---------------|----------------|---------------|---------------|------------------|
| MARSEILLE | 17 116 | 21 282 | -- | 0 | 4 120 | 7 408 | 7 282 | 57 208 |
| NICE | 8 935 | 34 977 | -- | 7 494 | 2 391 | -- | 0 | 53 797 |
| TOULON | 72 879 | 57 834 | -- | 0 | 9 627 | 0 | 0 | 140 340 |
| FRANCE | 98 930 | 114 093 | -- | 7 494 | 16 138 | 7 408 | 7 282 | 251 345 |
| Evolut° mens. | 3,17% | 10,13% | -- | -43,11% | -40,99% | -18,29% | 4,24% | -1,84% |
| Total 12 mois | 1 014 770 | 1 154 372 | -- | 33 943 | 423 287 | 99 310 | 78 018 | 2 803 700 |
| Evolut° 12 mois | -3,79% | -5,44% | -- | -35,43% | -4,49% | -25,16% | -25,32% | -6,81% |

. II .

LIGNES ITALIENNES

| | AJACCIO | BASTIA | BONIFACIO | CALVI | L'ILE R. | P. VECCHIO | PROPRIANO | TOTAL |
|----------------------|------------|----------------|----------------|---------------|--------------|------------|--------------|------------------|
| CIVITA VEC. | -- | -- | -- | -- | -- | 0 | -- | 0 |
| GENES | 0 | 6 061 | -- | 0 | 0 | 0 | -- | 6 061 |
| GOLFO ARANCI | -- | 0 | -- | -- | -- | -- | -- | 0 |
| LIVOURNE | -- | 37 929 | -- | -- | -- | 0 | -- | 37 929 |
| LA SPEZIA | -- | 0 | -- | -- | -- | -- | -- | 0 |
| PALAU | -- | -- | -- | -- | -- | 0 | -- | 0 |
| PIOMBINO | -- | 0 | -- | -- | -- | -- | -- | 0 |
| P. FERRAIO | -- | 0 | -- | -- | -- | -- | -- | 0 |
| P. TORRES | 0 | -- | -- | -- | -- | -- | 180 | 180 |
| Sta TERESA | -- | -- | 33 360 | -- | -- | -- | -- | 33 360 |
| SAVONA | -- | 20 387 | -- | 0 | 0 | -- | -- | 20 387 |
| ITALIE | 0 | 64 377 | 33 360 | 0 | 0 | 0 | 180 | 97 917 |
| Evolut° mens. | N.S. | 8,50% | -5,70% | N.S. | N.S. | N.S. | -51,87% | 2,37% |
| Total 12 mois | 772 | 975 466 | 257 078 | 12 288 | 1 004 | 0 | 3 805 | 1 250 413 |
| Evolut° 12 mois | -61,71% | 5,79% | -1,05% | -60,08% | -5,28% | N.S. | -27,76% | 2,41% |

. III .

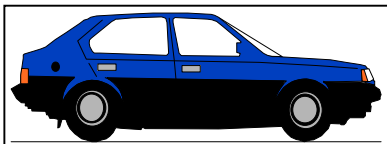
TRAFIC TOTAL

| | AJACCIO | BASTIA | BONIFACIO | CALVI | L'ILE R. | P. VECCHIO | PROPRIANO | TOTAL |
|----------------------|------------------|------------------|----------------|---------------|----------------|---------------|---------------|------------------|
| TOTAL | 98 930 | 178 470 | 33 360 | 7 494 | 16 138 | 7 408 | 7 462 | 349 262 |
| Evolut° mens. | 2,57% | 9,54% | -5,70% | -43,11% | -40,99% | -18,29% | 1,39% | -0,70% |
| Total 12 mois | 1 015 542 | 2 129 838 | 257 078 | 46 231 | 424 291 | 99 310 | 81 823 | 4 054 113 |
| Evolut° 12 mois | -3,90% | -0,61% | -1,05% | -44,53% | -4,50% | -25,16% | -25,43% | -4,15% |

PASSAGERS CROISIERE

| | AJACCIO | BASTIA | BONIFACIO | CALVI | L'ILE R. | P. VECCHIO | PROPRIANO | TOTAL |
|----------------------|----------------|---------------|---------------|---------------|--------------|---------------|---------------|----------------|
| TOTAL | 55 027 | 7 285 | 5 734 | 20 214 | 1 489 | 3 234 | 3 097 | 96 080 |
| Evolut° mens. | -23,71% | 30,09% | 180,53% | 36,32% | 283,76% | 44,57% | 311,29% | -1,94% |
| Total 12 mois | 605 842 | 32 088 | 18 965 | 78 563 | 3 113 | 11 798 | 28 980 | 779 349 |
| Evolut° 12 mois | 6,80% | 109,92% | 31,87% | -4,93% | 422,32% | 35,91% | 26,07% | 9,49% |

Rectificatif : Croisières CALVI en Avril 2015, lire 1 480 Passagers au lieu de 0



TRAFICS VEHICULES DE TOURISME

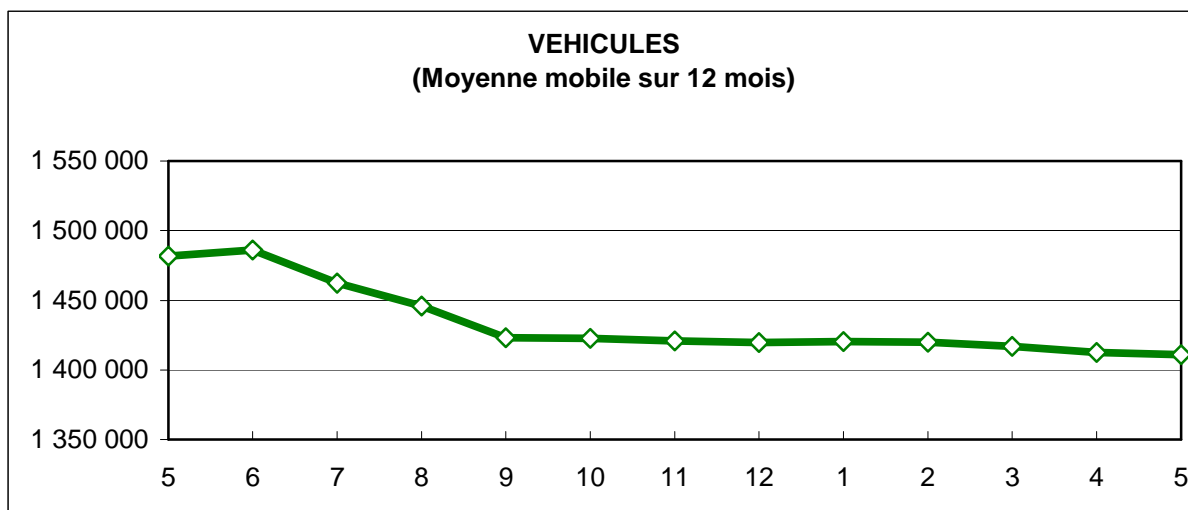
Mai 2015


. I. VEHICULES DE TOURISME

| | FRANCE | ITALIE | TOTAL |
|----------------------|-----------|---------|-----------|
| VEHICULES | 94 765 | 32 774 | 127 539 |
| Evolut° mens. | -3,28% | 5,15% | -1,24% |
| Total 12 mois | 1 006 917 | 403 968 | 1 410 885 |
| Evolut° 12 mois | -6,04% | -1,48% | -4,78% |

. II. RATIO PASSAGERS / VEHICULE

| | FRANCE | ITALIE | TOTAL |
|----------------------|--------|--------|-------|
| Ratio Mensuel | 2,65 | 2,99 | 2,74 |
| Ratio Annuel | 2,78 | 3,10 | 2,87 |





TRAFICS FERROVIAIRES

Mai 2015

. I .

VOYAGEURS

| LIGNES | LIGNES REGULIERES | METRO BASTIAIS | METRO AJACCIEN | TRAMWAY DE BALAGNE |
|----------------------|-------------------|----------------|----------------|--------------------|
| PASSAGERS | 33 095 | 26 361 | 11 632 | 19 078 |
| Evolut° mens. | -2,13% | 1,93% | -14,41% | 36,34% |
| Total 12 mois | 377 358 | 327 282 | 164 822 | 185 660 |
| Evolut° 12 mois | 2,46% | 10,34% | 55,48% | 20,13% |

Lignes Régulières : Bastia - Ajaccio et Ponte Leccia - Calvi
 Métro Bastiais : Desserte suburbaine Bastia - Casamozza
 Métro Ajaccien : Desserte suburbaine Ajaccio - Mezzana
 Tramway de Balagne : Desserte estivale L'île Rousse - Calvi

. II .

VOYAGEURS - KM

| LIGNES | LIGNES REGULIERES | METRO BASTIAIS | METRO AJACCIEN | TRAMWAY DE BALAGNE | TOTAL |
|----------------------|-------------------|----------------|----------------|--------------------|------------|
| VOYAG. - KM | 2 507 242 | 378 770 | 151 190 | 329 153 | 3 366 355 |
| Evolut° mens. | -5,56% | -1,34% | -14,38% | 29,45% | -2,98% |
| Total 12 mois | 28 628 379 | 4 804 241 | 2 139 554 | 3 129 118 | 38 701 292 |
| Evolut° 12 mois | -0,73% | 6,89% | 55,39% | 17,93% | 3,58% |

