

OBSERVATOIRE REGIONAL
DES TRANSPORTS
DE LA CORSE

CORSE TRANSPORTS "VOYAGEURS"




Direction régionale
de l'Environnement,
de l'Aménagement
et du Logement
CORSE

Mai

2014

+ 1,9%

TRAFICS ENREGISTRES EXCLUSIVEMENT SUR LIGNES REGULIERES ET CHARTER




351 708 Passagers

↘ **-0,47%**




332 084 Passagers

↗ **4,50%**



129 146 Véhicules

↗ **2,64%**



3 469 738 Voyageurs-km

↘ **-8,10%**

DIRECTION REGIONALE DE L'ENVIRONNEMENT DE L'AMENAGEMENT ET DU LOGEMENT DE LA CORSE

19, Cours Napoléon CS 10 006 20704 AJACCIO CEDEX 9 TEL 04 95 51 79 47 FAX 04 95 51 79 89

Site Internet : www.ortc.info E mail : ort.corse@wanadoo.fr

LIAISONS AERIENNES ET MARITIMES PASSAGERS

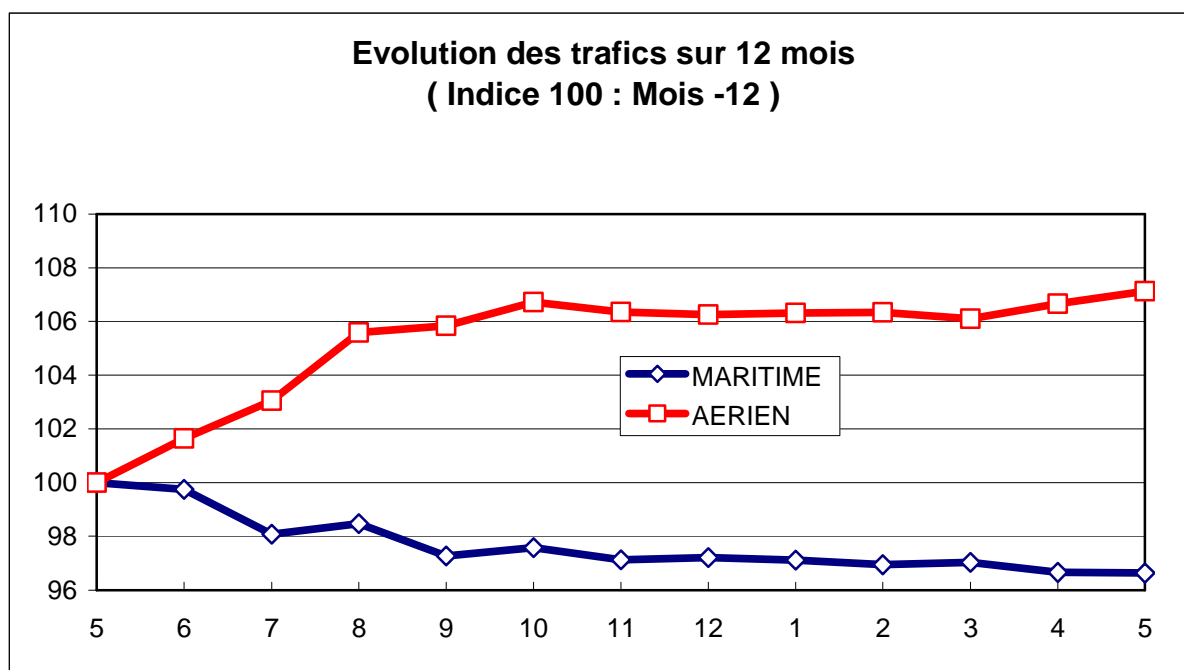
(Sur lignes régulières et charters)

TABLEAUX RECAPITULATIFS

Mai 2014

12 derniers mois

ENTREES + SORTIES		PASSAGERS	Evolut°N / N-1	PASSAGERS	Evolut°N / N-1
A I R	FRANCE	285 223	0,64%	2 888 268	5,32%
	ETRANGER	46 861	36,29%	368 968	23,68%
	TOTAL	332 084	4,50%	3 257 236	7,12%
M E R	FRANCE	256 059	-0,58%	3 008 517	-5,08%
	ETRANGER	95 649	-0,18%	1 220 999	2,61%
	TOTAL	351 708	-0,47%	4 229 516	-2,98%
T O T A L	FRANCE	541 282	0,06%	5 896 785	-0,25%
	ETRANGER	142 510	9,45%	1 589 967	6,84%
	TOTAL	683 792	1,88%	7 486 752	1,17%



TRAFIC PASSAGERS AERIENS

(Sur lignes commerciales)



Mai 2014

. I . LIGNES FRANCAISES

	AJACCIO	BASTIA	CALVI	FIGARI	TOTAL
BORDEAUX	4 928	2 830	988	1 298	10 044
LILLE	4 112	1 839	0	538	6 489
LYON	6 688	5 488	0	0	12 176
MARSEILLE	20 597	20 238	4 957	8 646	54 438
MONTPELLIER	1 063	0	0	6	1 069
NANTES	13 184	9 328	1 754	3 079	27 345
NICE	9 625	9 121	2 581	3 651	24 978
PARIS	52 022	39 076	15 843	16 887	123 828
STRASBOURG	2 250	1 309	0	0	3 559
TOULOUSE	5 104	4 832	0	0	9 936
AUTRES	6 830	2 904	76	1 551	11 361
FRANCE	126 403	96 965	26 199	35 656	285 223
Evolut° mens.	-1,39%	1,01%	2,64%	5,82%	0,64%
Total 12 mois	1 240 953	994 588	258 709	394 018	2 888 268
Evolut° 12 mois	6,85%	7,61%	0,11%	-1,06%	5,32%

. II . LIGNES ETRANGERES

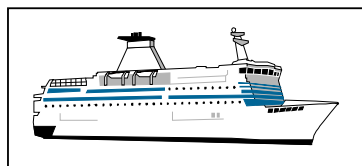
	AJACCIO	BASTIA	CALVI	FIGARI	TOTAL
ALLEMAGNE	0	7 002	3 771	0	10 773
BELGIQUE	2 632	2 814	0	7 294	12 740
DANEMARK	0	0	735	0	735
PAYS BAS	1 564	0	0	0	1 564
ROYAUME UNI	1 093	1 778	432	366	3 669
SUEDE	849	981	754	0	2 584
SUISSE	6 734	1 809	454	316	9 313
AUTRES	2 164	1 076	1 650	593	5 483
TOTAL	15 036	15 460	7 796	8 569	46 861
Evolut° mens.	41,20%	26,74%	39,29%	44,28%	36,29%
Total 12 mois	117 113	139 294	49 568	62 993	368 968
Evolut° 12 mois	37,10%	26,55%	0,64%	17,54%	23,68%

. III . TRAFIC TOTAL

	AJACCIO	BASTIA	CALVI	FIGARI	TOTAL
TOTAL	141 439	112 425	33 995	44 225	332 084
Evolut° mens.	1,87%	3,91%	9,23%	11,58%	4,50%
Total 12 mois	1 358 066	1 133 882	308 277	457 011	3 257 236
Evolut° 12 mois	8,92%	9,63%	0,20%	1,15%	7,12%

TRAFIC PASSAGERS MARITIMES

(Sur lignes régulières)



Mai 2014

. I .

LIGNES FRANCAISES

	AJACCIO	BASTIA	BONIFACIO	CALVI	L'ILE R.	P. VECCHIO	PROPRIANO	TOTAL
MARSEILLE	28 152	23 236	--	0	5 058	9 066	6 986	72 498
NICE	8 873	22 920	--	11 938	6 802	--	0	50 533
TOULON	58 866	57 439	--	1 234	15 489	0	0	133 028
FRANCE	95 891	103 595	--	13 172	27 349	9 066	6 986	256 059
Evolut° mens.	3,17%	-9,04%	--	111,36%	-2,13%	6,66%	-13,09%	-0,58%
Total 12 mois	1 054 736	1 220 843	--	52 568	443 202	132 702	104 466	3 008 517
Evolut° 12 mois	-6,41%	-2,09%	--	-63,32%	13,11%	-9,11%	-8,83%	-5,08%

. II .

LIGNES ITALIENNES

	AJACCIO	BASTIA	BONIFACIO	CALVI	L'ILE R.	P. VECCHIO	PROPRIANO	TOTAL
CIVITA VEC.	--	--	--	--	--	0	--	0
GENES	0	6 750	--	0	0	0	--	6 750
GOLFO ARANCI	--	0	--	--	--	--	--	0
LIVOURNE	--	37 432	--	--	--	0	--	37 432
LA SPEZIA	--	0	--	--	--	--	--	0
PALAU	--	--	--	--	--	0	--	0
PIOMBINO	--	0	--	--	--	--	--	0
P. FERRAIO	--	0	--	--	--	--	--	0
P. TORRES	563	--	--	--	--	--	374	937
Sta TERESA	--	--	35 376	--	--	--	--	35 376
SAVONA	--	15 154	--	0	0	--	--	15 154
ITALIE	563	59 336	35 376	0	0	0	374	95 649
Evolut° mens.	-52,33%	-4,65%	14,26%	N.S.	N.S.	N.S.	35,51%	-0,18%
Total 12 mois	2 016	922 069	259 808	30 779	1 060	0	5 267	1 220 999
Evolut° 12 mois	-19,13%	-0,06%	6,29%	115,13%	55,20%	N.S.	-1,31%	2,61%

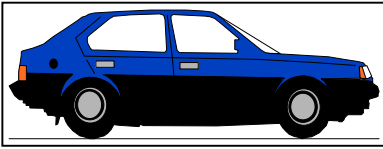
. III .

TRAFIC TOTAL

	AJACCIO	BASTIA	BONIFACIO	CALVI	L'ILE R.	P. VECCHIO	PROPRIANO	TOTAL
TOTAL	96 454	162 931	35 376	13 172	27 349	9 066	7 360	351 708
Evolut° mens.	2,48%	-7,49%	14,26%	96,01%	-4,46%	6,66%	-11,47%	-0,47%
Total 12 mois	1 056 752	2 142 912	259 808	83 347	444 262	132 702	109 733	4 229 516
Evolut° 12 mois	-6,44%	-1,23%	6,29%	-47,12%	13,18%	-9,11%	-8,49%	-2,98%

PASSAGERS CROISIERE

	AJACCIO	BASTIA	BONIFACIO	CALVI	L'ILE R.	P. VECCHIO	PROPRIANO	TOTAL
TOTAL	72 128	5 600	2 044	14 828	388	2 237	753	97 978
Evolut° mens.	-17,52%	204,35%	-27,90%	74,12%	N.S.	-31,40%	-75,31%	-8,39%
Total 12 mois	567 255	15 286	14 382	82 636	596	8 681	22 988	711 824
Evolut° 12 mois	-12,47%	264,47%	-21,53%	162,24%	22,13%	-74,54%	-43,77%	-8,46%



TRAFICS VEHICULES DE TOURISME

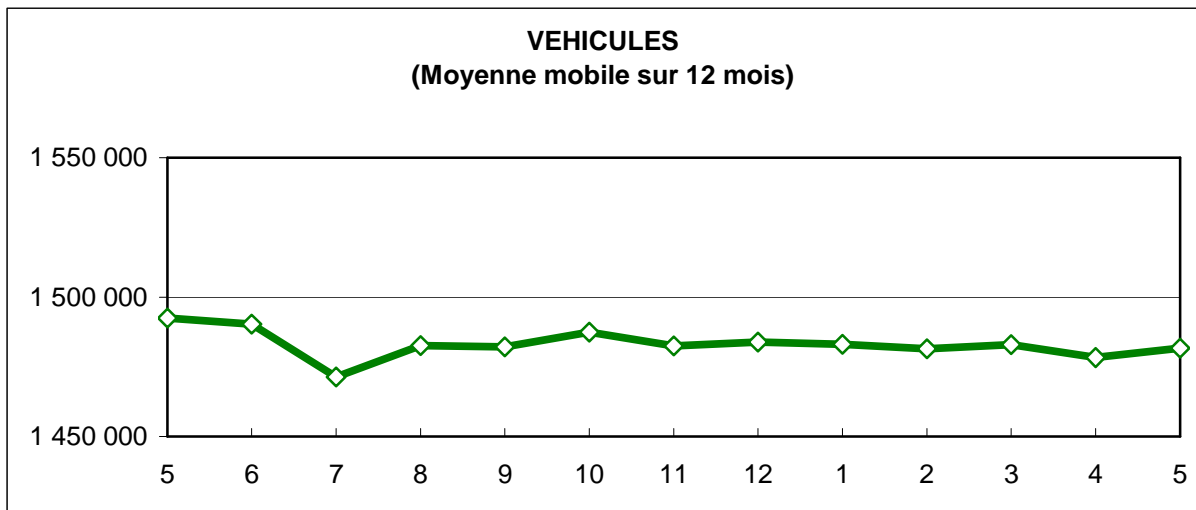
Mai 2014


. I. VEHICULES DE TOURISME

	FRANCE	ITALIE	TOTAL
VEHICULES	97 976	31 170	129 146
Evolut° mens.	3,05%	1,38%	2,64%
Total 12 mois	1 071 628	410 017	1 481 645
Evolut° 12 mois	-2,89%	5,44%	-0,72%

. II. RATIO PASSAGERS / VEHICULE

	FRANCE	ITALIE	TOTAL
Ratio Mensuel	2,61	3,07	2,72
Ratio Annuel	2,81	2,98	2,85





TRAFICS FERROVIAIRES

Mai 2014

. I .

VOYAGEURS

LIGNES	LIGNES REGULIERES	METRO BASTIAIS	METRO AJACCIEN	TRAMWAY DE BALAGNE
PASSAGERS	33 814	25 862	13 590	13 993
Evolut° mens.	-9,22%	11,65%	207,95%	-24,58%
Total 12 mois	368 280	296 601	106 006	154 547
Evolut° 12 mois	21,51%	18,14%	171,39%	1,80%

Lignes Régulières : Bastia - Ajaccio et Ponte Leccia - Calvi
 Métro Bastiais : Desserte suburbaine Bastia - Casamozza
 Métro Ajaccien : Desserte suburbaine Ajaccio - Mezzana
 Tramway de Balagne : Desserte estivale L'île Rousse - Calvi

. II .

VOYAGEURS - KM

LIGNES	LIGNES REGULIERES	METRO BASTIAIS	METRO AJACCIEN	TRAMWAY DE BALAGNE	TOTAL
VOYAG. - KM	2 654 984	383 911	176 575	254 268	3 469 738
Evolut° mens.	-12,00%	3,70%	208,70%	-23,18%	-8,10%
Total 12 mois	28 840 212	4 494 572	1 376 866	4 030 233	37 365 017
Evolut° 12 mois	19,66%	16,38%	172,15%	-0,18%	20,04%

