


**Mai**

**2012**

**+ 6%**

*TRAFICS ENREGISTRES EXCLUSIVEMENT SUR LIGNES REGULIERES ET CHARTER*




**346 378 Passagers**

➤ **8,33%**




**275 077 Passagers**

➤ **2,51%**



**123 155 Véhicules**

➤ **6,95%**



**2 621 044 Voyageurs-km**

➤ **31,72%**

# LIAISONS AERIENNES ET MARITIMES PASSAGERS

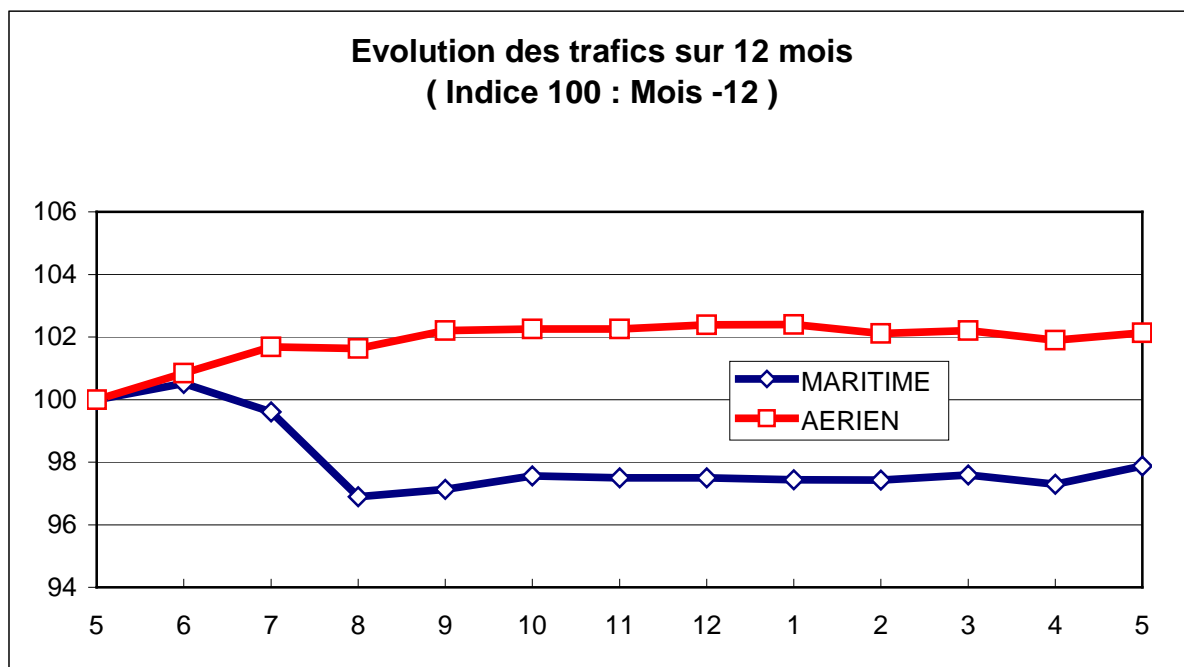
( Sur lignes régulières et charters )

## TABLEAUX RECAPITULATIFS

**Mai 2012**

**12 derniers mois**

ENTREES + SORTIES		PASSAGERS	Evolut°N / N-1	PASSAGERS	Evolut°N / N-1
<b>A I R</b>	FRANCE	244 863	3,06%	2 664 693	3,11%
	ETRANGER	30 214	-1,74%	267 639	-6,72%
	<b>TOTAL</b>	<b>275 077</b>	<b>2,51%</b>	<b>2 932 332</b>	<b>2,13%</b>
<b>M E R</b>	FRANCE	252 928	6,77%	3 124 607	0,83%
	ETRANGER	93 450	12,82%	1 339 383	-8,75%
	<b>TOTAL</b>	<b>346 378</b>	<b>8,33%</b>	<b>4 463 990</b>	<b>-2,25%</b>
<b>T O T A L</b>	FRANCE	497 791	4,91%	5 789 300	1,87%
	ETRANGER	123 664	8,88%	1 607 022	-8,42%
	<b>TOTAL</b>	<b>621 455</b>	<b>5,67%</b>	<b>7 396 322</b>	<b>-0,56%</b>





Mai 2012

## TRAFIC PASSAGERS AERIENS

( Sur lignes commerciales )

### . I . LIGNES FRANCAISES

	AJACCIO	BASTIA	CALVI	FIGARI	TOTAL
BORDEAUX	985	286	0	173	1 444
LILLE	1 232	168	470	277	2 147
LYON	4 806	4 300	0	539	9 645
MARSEILLE	23 304	20 909	5 744	9 277	59 234
MONTPELLIER	38	0	0	0	38
NANTES	4 657	54	339	855	5 905
NICE	11 389	10 738	3 134	3 898	29 159
PARIS	54 780	41 604	13 719	18 834	128 937
STRASBOURG	143	0	229	0	372
TOULOUSE	318	0	193	293	804
AUTRES	5 517	541	266	854	7 178
<b>FRANCE</b>	<b>107 169</b>	<b>78 600</b>	<b>24 094</b>	<b>35 000</b>	<b>244 863</b>
Evolut° mens.	-1,94%	-1,06%	17,14%	23,67%	3,06%
<b>Total 12 mois</b>	<b>1 114 922</b>	<b>897 290</b>	<b>258 562</b>	<b>393 919</b>	<b>2 664 693</b>
Evolut° 12 mois	3,11%	0,11%	8,89%	6,67%	3,11%

### . II . LIGNES ETRANGERES

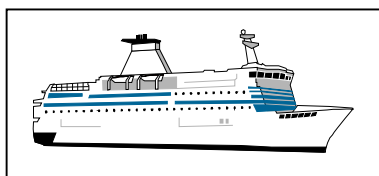
	AJACCIO	BASTIA	CALVI	FIGARI	TOTAL
ALLEMAGNE	0	4 828	3 077	4	7 909
BELGIQUE	1 316	1 778	6	4 800	7 900
DANEMARK	0	0	381	0	381
PAYS BAS	1 494	0	1	0	1 495
ROYAUME UNI	952	1 513	202	151	2 818
SUEDE	0	763	433	0	1 196
SUISSE	3 476	1 059	327	300	5 162
AUTRES	794	811	1 503	245	3 353
<b>TOTAL</b>	<b>8 032</b>	<b>10 752</b>	<b>5 930</b>	<b>5 500</b>	<b>30 214</b>
Evolut° mens.	24,66%	-12,03%	17,10%	-21,65%	-1,74%
<b>Total 12 mois</b>	<b>58 308</b>	<b>110 171</b>	<b>43 078</b>	<b>56 082</b>	<b>267 639</b>
Evolut° 12 mois	-4,93%	-3,60%	4,40%	-19,93%	-6,72%

### . III . TRAFIC TOTAL

	AJACCIO	BASTIA	CALVI	FIGARI	TOTAL
<b>TOTAL</b>	<b>115 201</b>	<b>89 352</b>	<b>30 024</b>	<b>40 500</b>	<b>275 077</b>
Evolut° mens.	-0,46%	-2,52%	17,13%	14,66%	2,51%
<b>Total 12 mois</b>	<b>1 173 230</b>	<b>1 007 461</b>	<b>301 640</b>	<b>450 001</b>	<b>2 932 332</b>
Evolut° 12 mois	2,68%	-0,31%	8,22%	2,43%	2,13%

# TRAFIC PASSAGERS MARITIMES

( Sur lignes régulières )



Mai 2012

. I .

## LIGNES FRANCAISES

	AJACCIO	BASTIA	BONIFACIO	CALVI	L'ILE R.	P. VECCHIO	PROPRIANO	TOTAL
MARSEILLE	24 045	23 735	--	0	4 034	6 808	6 388	65 010
NICE	13 084	30 188	--	16 096	2 486	--	0	61 854
TOULON	60 490	53 736	--	0	11 838	0	0	126 064
<b>FRANCE</b>	<b>97 619</b>	<b>107 659</b>	<b>--</b>	<b>16 096</b>	<b>18 358</b>	<b>6 808</b>	<b>6 388</b>	<b>252 928</b>
Evolut° mens.	0,14%	6,24%	--	214,38%	-1,06%	-15,79%	1,06%	6,77%
<b>Total 12 mois</b>	<b>1 173 635</b>	<b>1 195 293</b>	<b>--</b>	<b>159 899</b>	<b>368 585</b>	<b>132 859</b>	<b>94 336</b>	<b>3 124 607</b>
Evolut° 12 mois	5,97%	-5,91%	--	-3,98%	-3,20%	46,24%	13,79%	0,83%

. II .

## LIGNES ITALIENNES

	AJACCIO	BASTIA	BONIFACIO	CALVI	L'ILE R.	P. VECCHIO	PROPRIANO	TOTAL
CIVITA VEC.	--	--	--	--	--	0	--	0
GENES	0	0	--	0	0	0	--	0
GOLFO ARANCI	--	0	--	--	--	--	--	0
LIVOURNE	--	36 431	--	--	--	0	--	36 431
LA SPEZIA	--	0	--	--	--	--	--	0
PALAU	--	--	--	--	--	0	--	0
PIOMBINO	--	0	--	--	--	--	--	0
P. FERRAIO	--	0	--	--	--	--	--	0
P. TORRES	741	--	--	--	--	--	248	989
Sta TERESA	--	--	34 650	--	--	--	--	34 650
SAVONA	--	21 175	--	205	0	--	--	21 380
<b>ITALIE</b>	<b>741</b>	<b>57 606</b>	<b>34 650</b>	<b>205</b>	<b>0</b>	<b>0</b>	<b>248</b>	<b>93 450</b>
Evolut° mens.	38,25%	8,54%	20,05%	N.S.	N.S.	N.S.	-31,11%	12,82%
<b>Total 12 mois</b>	<b>3 798</b>	<b>1 079 240</b>	<b>249 478</b>	<b>1 328</b>	<b>134</b>	<b>0</b>	<b>5 405</b>	<b>1 339 383</b>
Evolut° 12 mois	54,08%	-9,82%	3,35%	-80,08%	-98,53%	N.S.	4 1,23%	-8,75%

. III .

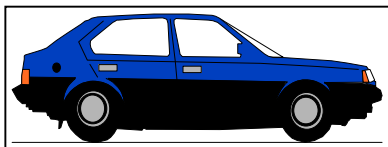
## TRAFIC TOTAL

	AJACCIO	BASTIA	BONIFACIO	CALVI	L'ILE R.	P. VECCHIO	PROPRIANO	TOTAL
<b>TOTAL</b>	<b>98 360</b>	<b>165 265</b>	<b>34 650</b>	<b>16 301</b>	<b>18 358</b>	<b>6 808</b>	<b>6 636</b>	<b>346 378</b>
Evolut° mens.	0,35%	7,03%	20,05%	218,38%	-1,06%	-15,79%	-0,67%	8,33%
<b>Total 12 mois</b>	<b>1 177 433</b>	<b>2 274 533</b>	<b>249 478</b>	<b>161 227</b>	<b>368 719</b>	<b>132 859</b>	<b>99 741</b>	<b>4 463 990</b>
Evolut° 12 mois	6,07%	-7,81%	3,35%	-6,91%	-5,43%	35,10%	15,01%	-2,25%

## PASSAGERS CROISIERE

	AJACCIO	BASTIA	BONIFACIO	CALVI	L'ILE R.	P. VECCHIO	PROPRIANO	TOTAL
<b>TOTAL</b>	<b>119 115</b>	<b>2 268</b>	<b>3 406</b>	<b>3 809</b>	<b>0</b>	<b>878</b>	<b>6 188</b>	<b>135 664</b>
Evolut° mens.	5,42%	-21,25%	-39,67%	-67,70%	N.S.	-68,30%	1 11,63%	-2,40%
<b>Total 12 mois</b>	<b>883 215</b>	<b>11 104</b>	<b>18 292</b>	<b>61 637</b>	<b>232</b>	<b>8 731</b>	<b>42 602</b>	<b>1 025 813</b>
Evolut° 12 mois	7,78%	99,57%	-4,04%	119,58%	N.S.	-30,41%	-18,73%	9,46%

RECTIFICATIF ( Croisières ) : CALVI 274 Passagers en Avril 2012 au lieu de 0



# TRAFICS VEHICULES DE TOURISME

Mai 2012

. I .

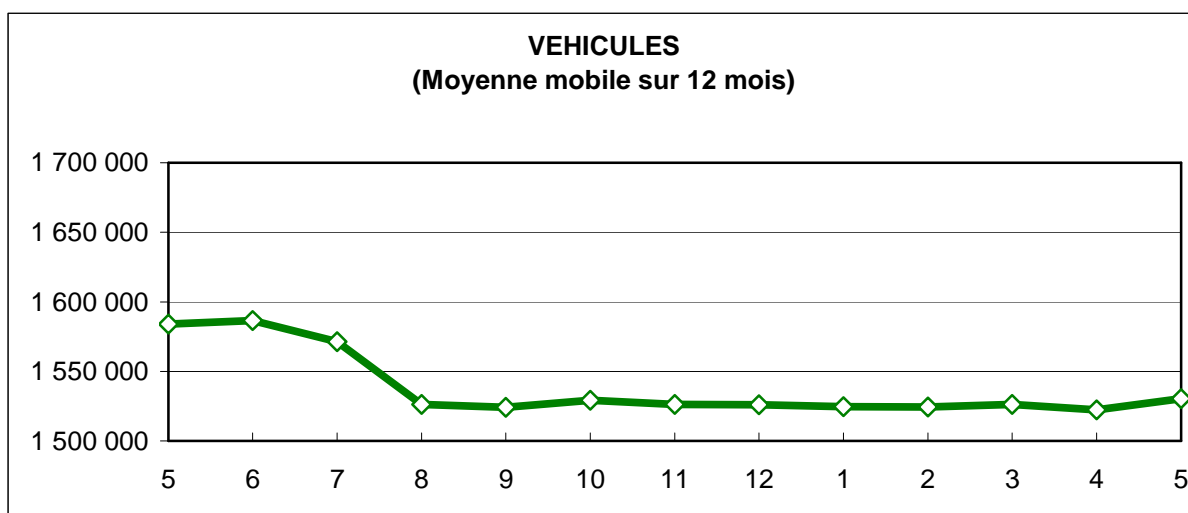
## VEHICULES DE TOURISME


	FRANCE	ITALIE	TOTAL
<b>VEHICULES</b>	93 860	29 295	123 155
Evolut° mens.	7,41%	5,50%	6,95%
<b>Total 12 mois</b>	1 088 449	441 957	1 530 406
Evolut° 12 mois	-0,04%	-10,74%	-3,38%

. II .

## RATIO PASSAGERS / VEHICULE

	FRANCE	ITALIE	TOTAL
<b>Ratio Mensuel</b>	2,69	3,19	2,81
<b>Ratio Annuel</b>	2,87	3,03	2,92





# TRAFICS FERROVIAIRES

Mai 2012

. I .

## VOYAGEURS

LIGNES	LIGNES REGULIERES	METRO BASTIAIS	METRO AJACCIEN	TRAMWAY DE BALAGNE
<b>PASSAGERS</b>	25 230	32 480	775	6 634
Evolut° mens.	24,60%	-9,60%	89,95%	792,87%
<b>Total 12 mois</b>	196 542	331 678	7 169	102 704
Evolut° 12 mois	-6,31%	-6,65%	-22,04%	-29,68%

Lignes Régulières : Bastia - Ajaccio et Ponte Leccia - Calvi  
 Métro Bastiais : Desserte suburbaine Bastia - Casamozza  
 Métro Ajaccien : Desserte suburbaine Ajaccio - Mezzana  
 Tramway de Balagne : Desserte estivale L'île Rousse - Calvi

. II .

## VOYAGEURS - KM

LIGNES	LIGNES REGULIERES	METRO BASTIAIS	METRO AJACCIEN	TRAMWAY DE BALAGNE	TOTAL
<b>VOYAG. - KM</b>	1 914 731	575 566	9 009	121 738	2 621 044
Evolut° mens.	41,43%	-6,54%	70,72%	716,76%	31,72%
<b>Total 12 mois</b>	15 450 988	5 828 036	90 201	1 937 069	23 216 093
Evolut° 12 mois	-4,79%	-4,51%	-23,02%	-23,88%	-6,67%

